

SONY®



PS3®

RO

Siguranța și asistența

Acest document include informații privind controlul parental.

CECH-4304C

7027831

AVERTISMENT

Pentru a evita electrocutarea, nu deschideți carcasa. Pentru service, apălați numai la personal calificat.

Atenție

Utilizarea comenzilor sau a reglajelor sau folosirea unor proceduri diferite de cele specificate aici pot avea ca rezultat expunerea periculoasă la radiații.

Utilizarea instrumentelor optice cu acest produs va crește pericolul pentru ochi.

CLASS 1 LASER PRODUCT
LASER KLASSE 1 PRODUKT

Acest aparat este considerat produs LASER DE CLASA 1 conform IEC60825-1:2007.



Acest echipament a fost testat și găsit în conformitate cu limitele stabilite în Directiva R&TTE, cu ajutorul unui cablu de conectare mai scurt de 3 metri. Nu folosiți cabluri mai lungi de 3 metri.

Acest produs este fabricat de sau pentru Sony Computer Entertainment Inc., 1-7-1 Konan Minato-ku Tokyo, 108-0075 Japonia.

Importat în Europa și distribuit de Sony Computer Entertainment Europe Ltd, 10 Great Marlborough Street, London, W1F 7LP, Marea Britanie.

Reprezentantul autorizat pentru emiterea și susținerea Declarațiilor de conformitate este Sony Belgium, bijkantoor van Sony Europe Limited, Da Vincilaan 7-D1, 1935 Zaventem, Belgium.

Declarație privind conformitatea cu Directiva R&TTE

Sony Computer Entertainment Inc. declară prin prezenta că acest produs este în conformitate cu cerințele esențiale și cu alte prevederi relevante ale Directivei 1999/5/CE. Pentru detalii, vă rugăm să accesați următoarea adresă URL: <http://www.compliance.sony.de/>

Eficiență energetică

Pentru informații pe baza cerințelor de proiectare ecologică ale Regulamentului (CE) nr. 801/2013 și a Inițiativei de autoreglementare a Uniunii Europene pentru îmbunătățirea permanentă a eficienței energetice pentru consolele de jocuri (recunoscută conform raportului COM(2015) 178 final al Comisiei Europene), vizitați următoarea adresă URL: eu.playstation.com/Energyefficiency

Atacuri induse de prezența luminii (epilepsie fotosenzitivă)

Dacă aveți epilepsie sau ați avut convulsii, consultați-vă medicul înainte de a juca. Anumite persoane pot experimenta lăcrimarea ochilor, vedere alterată, migrenă, spasme musculare, convulsii, amnezie, pierderea cunoștinței sau dezorientare când sunt expuse la luminile clipitoare sau de alt tip, specifice ecranului televizorului, sau în timp ce se distrează cu jocuri video. Dacă prezentați oricare dintre simptomele de mai sus în timpul jocului, întrerupeți imediat și consultați-vă medicul.

Întrerupeți jocul imediat ce aveți următoarele simptome

Întrerupeți imediat utilizarea sistemului dacă, pe lângă simptomele de mai sus, în timp ce jucați aveți dureri de cap, amețeală, stare de vomă, oboseală, simptome similare cu cele ale răului de mișcare sau simțiți o stare neplăcută sau durere în orice parte a corpului, cum ar fi ochi, urechi, mâini, brațe, picioare. Dacă starea persistă, consultați un medic.

Undele radio

Undele radio pot afecta echipamentul electronic și dispozitivele medicale (de exemplu, stimulatoarele cardiace), ceea ce poate provoca funcționarea necorespunzătoare a acestora și posibile vătămări.

- Dacă utilizați un stimulator cardiac sau alt dispozitiv medical, consultați medicul sau producătorul dispozitivului medical înainte de a utiliza caracteristica de lucru în rețea fără fir (Bluetooth® și WLAN).
- Nu utilizați caracteristica de lucru în rețea fără fir în următoarele locuri:

- Zone unde utilizarea rețelelor fără fir este interzisă, cum ar fi spitalele. Respectați reglementările instituțiilor medicale atunci când utilizați sistemul în spațiile acestora.
- Zone din apropierea alarmelor de incendiu, a ușilor automate și a altor tipuri de echipamente automate.

Imaginile 3D

Unele persoane pot suferi neplăceri (cum ar fi oboseală oculară, durere oculară sau grețuri) în timp ce urmăresc imagini video 3D sau joacă jocuri video 3D stereoscopice pe televizoare 3D. Dacă prezentați astfel de neplăceri, întrerupeți imediat utilizarea televizorului până la dispariția neplăcerii.

În general, recomandăm evitarea utilizării prelungite a sistemului PlayStation®3 și pauze de 15 minute după fiecare oră de joc. Totuși, atunci când jucați jocuri video 3D stereoscopice sau urmăriți videoclipuri 3D, durata și frecvența pauzelor necesare poate varia de la o persoană la alta –luați pauze suficient de lungi pentru dispariția oricărei neplăceri. Dacă simptomele persistă, consultați medicul.

Vederea copiilor mici (în special a celor sub 6 ani) este în curs de dezvoltare. Cereți părerea pediatrului sau a optometristului înainte de a permite copiilor mici să urmărească imagini video 3D sau să joace jocuri video 3D stereoscopice. Adulții trebuie să-și supravegheze copiii, pentru a se asigura că aceștia respectă recomandările de mai sus.

Programul sistemului

Utilizarea programului sistemului inclus împreună cu acest produs face obiectul termenilor licenței obligatorii. Consultați adresa <http://www.scei.co.jp/ps3-eula/> pentru detalii suplimentare.

Cuprins

AVERTISMENT	2
Precauții	5
Utilizarea controlerului fără fir	11
Controlul parental.....	12
Specificații.....	13
Drepturi de autor și mărci comerciale	16

Informațiile incluse în acest manual sunt supuse modificărilor fără aviz prealabil.

Precauții

Citiți cu atenție instrucțiunile furnizate înainte de utilizare. Păstrați-le pentru referințe ulterioare.

Siguranță

Acest produs a fost realizat cu aplicarea celor mai înalte standarde de siguranță. Cu toate acestea, orice dispozitiv electric folosit necorespunzător poate provoca incendii, electrocutare sau rănirea persoanelor. Pentru a asigura o funcționare fără accidente, respectați următoarele recomandări:

- Respectați toate avertismentele, măsurile de precauție și instrucțiunile.
- Inspectați în mod regulat cablul de alimentare c.a. să nu fie praf acumulat în jurul ștecărilor sau al prizei electrice.
- Întrerupeți imediat utilizarea, scoateți cablul de alimentare c.a. din priza electrică și deconectați toate celelalte cabluri, dacă produsul funcționează anormal, produce sunete sau are mirosuri neobișnuite ori se încălzește atât de tare, încât nu mai poate fi atins cu mâna.
- Apelați Centrul local de service pentru clienți PlayStation® al cărui număr de telefon poate fi găsit în toate manualele de software PlayStation®3.

Utilizarea și manipularea

- Nu utilizați sistemul ținut într-un dulap închis sau în alt loc unde se poate acumula căldură. Dacă faceți acest lucru, sistemul se poate încălzi excesiv, putând să cauzeze un incendiu, vătămări corporale sau funcționare defectuoasă.
- Dacă temperatura internă a sistemului devine prea mare, indicatorul de alimentare clipește alternativ în roșu și verde.

În această situație opriți sistemul și nu-l utilizați o perioadă de timp. După ce sistemul se răcește, mutați-l într-un loc cu aerisire adecvată și reluați utilizarea.

- Utilizați-l într-o zonă bine luminată și stați la o distanță sigură de ecranul TV.
- Evitați utilizarea prelungită a sistemului PS3™. Faceți o pauză de 15 minute la fiecare oră de joc.
- Evitați să vă jucați când sunteți obosit sau aveți nevoie de somn.
- Nu mai utilizați sistemul PSP™ de îndată ce începeți să vă simțiți obosit sau dacă aveți o senzație neplăcută sau durere în mâini sau brațe în timp ce acționați controlerul fără fir. Dacă starea persistă, consultați un medic.
- Dacă aveți una dintre următoarele probleme de sănătate, întrerupeți imediat utilizarea sistemului. Dacă starea persistă, consultați un medic.
 - Amețeală, vomă, oboseală mare sau simptome asemănătoare cu cele provocate de răul de mașină sau de avion,
 - Disconfort sau dureri în orice parte a corpului, de exemplu, ochi, urechi, mâini sau brațe.
- Nu lăsați sistemul și nici accesoriile, inclusiv cele de legare a cablurilor, la îndemâna copiilor mici.
- Nu conectați alte cabluri în afara celui USB atunci când sistemul funcționează (indicatorul de alimentare este aprins verde).
- Nu atingeți sistemul sau cablurile ori accesoriile conectate în timpul unei furtuni cu descărcări electrice.
- Nu folosiți sistemul sau accesoriile lângă apă.
- Nu lăsați să pătrundă lichid sau mici obiecte în interiorul sistemului sau accesoriilor.
- Nu atingeți conectorii sistemului sau ai accesoriilor.

- Nu expuneți sistemul sau accesoriile sale la praf, fum sau abur. De asemenea, nu puneți sistemul într-un loc cu mult praf sau fum de țigară. Acumularea de praf sau de reziduuri de fum de țigară pe componentele interne (cum ar fi lentila) poate face ca sistemul să funcționeze defectuos.
- Nu instalați sistemul decât în poziție verticală sau orizontală. Când instalați sistemul în poziție verticală, utilizați suportul vertical (comercializat separat) pentru acest model de sistem. De asemenea, nu-i schimbați poziția cât timp sistemul este pornit.
- Aveți grijă când transportați sistemul. Dacă nu îl țineți bine, sistemul poate cădea, putându-se deteriora sau putând provoca răni.
- Mențineți capacul discului închis, cu excepția momentului în care introduceți sau scoateți discuri. Dacă lăsați capacul discului deschis, este posibil să se producă deteriorări ale componentelor interne (cum ar fi lentila) sau funcționarea defectuoasă a sistemului.
- Aveți grijă să nu vă ciupiți mâinile sau degetele când închideți capacul discului. Aceasta poate cauza vătămări sau funcționarea defectuoasă a sistemului.
- Nu atingeți un disc în timp ce acesta se rotește. Aceasta poate cauza vătămări, deteriorarea discului sau funcționarea defectuoasă a sistemului.
- Nu deplasați și nici nu schimbați poziția sistemului când este introdus în el un disc. Vibrația poate avea ca rezultat zgârierea discului sau a sistemului.
- Nu opriți sistemul în timp ce datele sunt salvate în sau încărcate din spațiul de stocare al sistemului.
- Nu mutați și nu schimbați poziția sistemului în timp ce indicatorul de putere este aprins verde sau clipește verde. Vibrațiile rezultate din mișcarea sistemului pot cauza pierderea sau deteriorarea datelor ori a sistemului.
- Nu stați pe sistem, nu puneți obiecte pe el și nu puneți

sistemul în stivă cu alte dispozitive.

- Nu așezați sistemul și accesoriile conectate pe podea sau într-un loc în care cineva se poate împiedica de el și cădea.
- Nu intrați în contact prelungit, cu nicio parte a corpului, cu sistemul sau cu aerul care iese din orificiile de ventilare în timpul funcționării. Contactul prelungit în aceste condiții poate provoca arsuri la temperaturi mici.
- Când conectați sistemul la un TV cu plasmă sau proiecție*, nu lăsați o imagine fixă pe ecranul TV timp îndelungat, deoarece pe ecran poate rămâne o urmă permanentă a respectivei imagini.
*Cu excepția ecranelor de tip LCD
- Închideți întotdeauna capacul atunci când nu este în uz pentru a preveni apariția murdăriei și deteriorarea accidentală.
- Părinții sunt sfătuiți să-și monitorizeze copiii atunci când sunt online pentru a asigura utilizarea în siguranță și responsabilă a Internetului. Pentru detalii suplimentare, accesați <http://www.ps-playsafeonline.com>.

Condiții de păstrare

- Nu expuneți sistemul sau accesoriile la temperaturi ridicate, umiditate mare sau la acțiunea directă a razelor solare.
- Nu încălziți sistemul cu echipamente de bucătărie sau de încălzire, precum un uscător. Există pericolul de incendiu, vătămare corporală sau defectare.
- Nu puneți sistemul sau accesoriile pe suprafețe instabile, înclinate sau supuse vibrațiilor.

Despre dispozitivul USB

Dacă se afișează mesajul „An unknown USB device has been connected” (A fost conectat un dispozitiv USB necunoscut) pe ecran, este posibil ca motivul să fie unul din următoarele:

- Dispozitivul USB conectat nu este compatibil cu sistemul.
- Dispozitivul USB conectat este compatibil doar cu anumite titluri software.
- Sunt conectate mai multe dispozitive USB la hubul USB.

Note despre siguranță atunci când se utilizează controlerul fără fir DUALSHOCK®3*

- **Atenție** – utilizarea bateriei încorporate:
 - Acest produs conține o baterie litiu-ion reîncărcabilă.
 - Înainte de a utiliza acest produs, citiți toate instrucțiunile pentru manipularea și încărcarea bateriei și urmați-le cu atenție.
 - Aordați atenție maximă în timpul manipulării bateriei. Utilizarea necorespunzătoare poate cauza incendii și arsuri.
 - Nu încercați niciodată să deschideți, crăpați, încălziți sau să dați foc bateriei.
 - Nu lăsați bateria la încărcat pentru o perioadă lungă de timp atunci când produsul nu este utilizat.
 - Întotdeauna eliminați bateriile uzate în conformitate cu legile sau cerințele locale.
- Nu folosiți funcția de vibrare dacă aveți dureri sau răni ale oaselor, articulațiilor sau ale mușchilor mâinilor sau ale brațelor. Dacă aveți leziuni sau răni, nu jucați astfel de jocuri folosind controlerul fără fir DUALSHOCK®3, decât după ce ați setat funcția de vibrare la [Off] (Oprit).
- **Atunci când utilizați funcția de senzor de mișcare a controlerului fără fir, fiți atent la următoarele aspecte.** În cazul în care controlerul lovește o persoană sau un obiect, poate provoca rănirea sau deteriorarea accidentală.
 - Înainte de a utiliza funcția de senzor de mișcare, asigurați-vă că aveți suficient spațiu pentru a vă mișca.

- Prindeți ferm controlerul fără fir, pentru a preveni alunecarea acestuia și producerea de daune sau de vătămări.
- **Atunci când utilizați controlerul fără fir cu un cablu USB, asigurați-vă că acesta din urmă nu poate lovi vreă persoană sau vreun obiect și nu scoateți cablul din sistemul PS3™ în timp ce jucați.**

* Aceste note se aplică și altor controlere.

Orificiile de ventilare

Nu blocați niciunul dintre orificiile de ventilare. Pentru a menține o bună ventilare, urmați recomandările de mai jos:

- Așezați sistemul la cel puțin 10 cm de perete.
- Nu-l așezați pe un covor sau pe o mocheta cu fire lungi.
- Nu-l așezați într-un spațiu strâmt sau înghesuit.
- Nu-l acoperiți cu pânză.
- Nu lăsați să se adune praf pe orificiile de ventilare.

Utilizarea cablului de alimentare c.a.

- Pentru a asigura o funcționare în siguranță, inspectați în mod regulat cablul de alimentare c.a. Dacă este deteriorat, întrerupeți imediat utilizarea sistemului și apelați Centrul local de service pentru clienți PlayStation®, al cărui număr de telefon poate fi găsit în toate manualele de software PlayStation®3.
- Nu utilizați alt cablu de alimentare c.a. decât cel furnizat. Nu modificați cablul.
- Nu atingeți ștecărul cablului de alimentare c.a. cu mâinile ude.
- Protejați cablul de alimentare c.a. să nu se calce pe el și să nu fie ciupit, în special în zona conectorilor, a prizelor prelungitoarelor și acolo unde iese din sistem.

- Nu puneți obiecte grele pe cablu.
- Nu puneți cablul de alimentare c.a. lângă echipamente de încălzire și nu expuneți cablul la căldură.
- Nu lăsați să se acumuleze praf sau materii străine în jurul conectorului AC IN (intrare c.a.). Înainte de conectarea sau introducerea în priză a cablului de alimentare c.a., verificați dacă există praf sau substanțe străine în sau pe ștecăr sau pe capătul de conectare al cablului, în priza electrică sau în conectorul AC IN (intrare c.a.) de pe spatele sistemului. Dacă ștecărul sau conectorul se murdărește, ștergeți-le cu o cârpă uscată înainte de a le conecta.
- Scoateți cablul de alimentare c.a. din priză înainte de curățarea sau mutarea sistemului sau când intenționați să nu utilizați sistemul o perioadă mai lungă de timp. Când scoateți cablul de alimentare c.a. din priză, trageți-l drept din priză, ținând de ștecăr. Niciodată nu trageți ținând de cablu și nu trageți în unghi.
- Nu conectați cablul de alimentare c.a. la un transformator sau la un invertor de tensiune. Conectarea cablului de alimentare c.a. la un transformator, când călătoriți peste ocean, sau la un invertor, pentru utilizarea în automobil, poate provoca încălzirea excesivă a sistemului, putând provoca arsuri sau funcționarea defectuoasă.

Niciodată nu demontați și nu modificați sistemul sau accesoriile

Utilizați sistemul PS3™ și accesoriile conform instrucțiunilor din documentația acestui produs. Nu se acordă niciun fel de autorizare pentru analiza sau modificarea sistemului sau pentru analiza și utilizarea configurațiilor circuitelor sale. Modificarea neautorizată a sistemului sau a accesoriilor anulează garanția. Nu există componente care să poată fi depanate de către utilizator în sistemul PS3™ (unitatea harddisk poate fi scoasă,

dar nu dezasamblată sau modificată). În plus, există riscul expunerii la radiații laser, precum și cel de electrocutare.

Rețeaua

- Pentru conectarea la o rețea este necesară existența unei conexiuni Internet de bandă largă.
- Utilizatorul trebuie să plătească taxele de utilizare a Internetului. Pentru detalii, consultați informațiile furnizate în contractul de servicii sau luați legătura cu furnizorul dvs. de servicii de Internet.
- Utilizați numai un cablu Ethernet compatibil cu rețele 10BASE-T, 100BASE-TX sau 1000BASE-T. Nu utilizați cablu obișnuit de telefon sau cabluri de alte tipuri decât cele menționate aici. Utilizarea unui tip neadecvat de cablu poate cauza un flux mai mare de curent prin conectorul LAN decât valoarea necesară, ceea ce poate provoca supraîncălzirea, un incendiu sau o funcționare defectuoasă.

Caracteristica de lucru în rețea fără fir

- Banda de unde radio de 2,4 GHz utilizată de caracteristica de lucru în rețea fără fir a acestui produs este o bandă partajată între diferite dispozitive. Produsul a fost proiectat pentru a reduce la minimum efectul asupra altor dispozitive care utilizează aceeași bandă. Cu toate acestea, în unele cazuri, interferențele de la alte dispozitive pot reduce viteza de conectare, pot scurta raza de acțiune a semnalului sau pot provoca întreruperea bruscă a conexiunii.
- Când utilizați funcția de scanare a sistemului PS3™ pentru a selecta un punct de acces WLAN, pot fi afișate puncte de acces care nu sunt destinate utilizării publice. Conectați-vă numai la un punct de acces pentru care aveți autorizație de utilizare sau la unul disponibil printr-un serviciu public WLAN ori hotspot.

Condensarea umidității

Dacă sistemul sau discul este adus direct dintr-un loc rece într-unul cald, umiditatea se poate condensa pe lentila din interiorul sistemului sau pe disc. Dacă se întâmplă acest lucru, sistemul poate să nu funcționeze corect. În acest caz, scoateți discul, opriți și scoateți din priză sistemul. Nu puneți discul la loc până când nu s-a evaporat condensul (aceasta poate dura câteva ore). Dacă sistemul tot nu funcționează adecvat, vă rugăm să apelați Centrul local de service pentru clienți PlayStation®, al cărui număr de telefon poate fi găsit în orice manual de software pentru PlayStation®3.

Protejarea lentilei și a suprafeței înconjurătoare

Nu atingeți lentila amplasată în interiorul capacului discului și niciuna din componentele din jurul lentilei. Pentru a ajuta la protejarea lentilei împotriva prafului, mențineți capacul discului închis, cu excepția momentului în care introduceți sau scoateți discuri. Dacă lentila este murdară sau dacă atingeți componentele din jurul lentilei, este posibil ca sistemul să nu funcționeze corespunzător.

Curățarea

Din motive de siguranță, înainte de a curăța sistemul sau accesoriile conectate, scoateți din priză cablul de alimentare c.a.

Suprafețele exterioare (capacul de plastic al sistemului și cel al controlerului fără fir)

Urmați instrucțiunile de mai jos pentru a preveni deteriorarea sau pătarea exteriorului produsului.

- Ștergeți cu o cârpă moale și uscată.
- Nu aplicați insecticid sau alte substanțe volatile.

- Nu țineți mult timp obiecte din cauciuc sau vinilin pe exteriorul sistemului.
- Nu utilizați solvenți sau alte substanțe chimice. Nu curățați cu o pânză tratată chimic.

Orificiile de ventilare

Când se acumulează praf în orificiile de ventilare, îndepărtați praful cu un aspirator de putere mică.

Conectorii

Nu folosiți conectorii sistemului sau cablul de alimentare c.a. dacă acestea nu sunt curate. Dacă sunt utilizate când sunt murdare, trecerea curentului electric poate fi împiedicată. Îndepărtați murdăria cu o cârpă uscată.

Discurile

Notă privind compatibilitatea

Unele medii pot conține restricții regionale sau teritoriale și pot să nu funcționeze pe sistemul dvs. Pentru detalii, consultați eticheta discului respectiv.

Manipulare

Amprentele digitale, praful, murdăria sau zgârieturile pot să distorsioneze imaginea sau să scadă calitatea sunetului. Rețineți următoarele.

- Nu atingeți suprafața discului când manipulați un disc.
- Nu lipiți hârtie sau bandă pe discuri și nu scrieți pe ele.

Păstrare

- Nu expuneți produsul la temperaturi ridicate, la un nivel ridicat de umiditate sau sub acțiunea directă a razelor solare.

- Când discurile nu vor fi folosite pentru o perioadă mai mare de timp, păstrați-le în carcasele lor. Dacă stivuiți discurile neintroduse în carcasă sau dacă le păstrați în poziție înclinată, se pot îndoi.



Metoda de curățare

- Curățați discurile cu o pânză moale, ștergând ușor dinspre centru spre exterior.
- Nu folosiți solvenți, substanțe de curățat discuri, spray-uri antistatice sau alte produse chimice, deoarece acestea pot deteriora discurile.



Când vedeți oricare dintre aceste simboluri pe oricare dintre produsele noastre electrice, pe baterii sau pe ambalaje, se indică faptul că produsul electric sau bateria la care se face referire nu trebuie eliminat(ă) în Europa și Turcia ca deșeu menajer obișnuit. Pentru a asigura tratarea corectă ca deșeu a produsului și a bateriei, vă rugăm să le eliminați în conformitate cu toate legile locale sau cerințele în vigoare asociate cu scoaterea din uz a echipamentului electric/bateriilor. În acest mod, veți contribui la conservarea resurselor naturale și la îmbunătățirea standardelor de protecție a mediului pentru tratarea și eliminarea deșeurilor electrice.

Acest simbol poate fi utilizat pentru etichetele bateriilor împreună cu alte simboluri chimice. Simbolurile chimice pentru mercur (Hg) sau plumb (Pb) vor fi utilizate dacă bateria conține mercur în proporție mai mare de 0,0005% sau plumb în proporție mai mare de 0,004%.

Acest produs conține o baterie încorporată permanent pentru motive de siguranță, de performanță și de integritate a datelor. Bateria nu necesită înlocuire pe durata de viață a produsului și trebuie îndepărtată numai de către personal de service calificat. Pentru a asigura tratarea corectă ca deșeu a bateriei, vă rugăm să eliminați din uz acest produs ca deșeu electronic.

Utilizarea controlerului fără fir

Dacă deconectați cablul USB, puteți utiliza controlerul în modul fără fir. Pentru a-l utiliza în modul fără fir, bateria controlerului trebuie să fie încărcată. Puteți verifica nivelul bateriei pe ecran apăsând pe butonul PS timp de minimum o secundă.

Atenție

Nu manipulați baterii litiu-ion deteriorate sau care prezintă scurgeri. Dacă se scurge lichidul bateriei interne, opriți imediat utilizarea produsului și contactați asistența tehnică pentru ajutor. Dacă lichidul ajunge pe haine, pe piele sau în ochi, clătiți imediat zona afectată cu apă curată și consultați medicul. Lichidul bateriei poate provoca orbire.

Împerecherea controlerului cu un sistem PS3™

Când utilizați controlerul pentru prima dată, trebuie să împerecheați mai întâi sistemul PS3™ și controlerul. Pentru a împerechea dispozitivele, conectați controlerul și sistemul utilizând un cablu USB și apăsați pe butonul PS.

Când utilizați două sau mai multe controlere, fiecare controler trebuie să fie împerecheat cu sistemul PS3™ în mod separat.

Sfat

Puteți conecta maximum șapte controlere simultan.

Încărcarea bateriei

Pentru a încărca bateria controlerului, conectați controlerul la sistem utilizând un cablu USB în timp ce sistemul este pornit.

Sfat

Încărcați într-un mediu în care intervalul de temperatură este de 10 °C - 30 °C. Este posibil ca încărcarea să nu fie la fel de eficientă când se efectuează în alte medii.

Durata de viață a bateriei controlerului fără fir

Bateria are o durată de viață limitată. Odată cu îmbătrânirea și utilizarea repetată, durata de funcționare a bateriei scade treptat.

Sfat

Durata de viață a bateriei depinde de felul în care este depozitată, de starea de uzură, de mediu și de alți factori.



Păstrare


Când controlerul fără fir nu este utilizat o perioadă îndelungată, se recomandă să îl reîncărcați complet cel puțin o dată pe an, pentru a menține bateria în stare de funcționare.

Controlul parental


Sistemul PS3™ include o caracteristică de control parental. Puteți folosi această caracteristică pentru a seta o parolă și a limita redarea conținutului restricționat de un nivel de control parental (jocuri, fișiere video și altele). Prin setarea nivelului de control parental pe sistem, puteți preveni redarea de către copii a conținutului restricționat.

Niveluri de control parental pentru jocuri

Puteți stabili un nivel de control parental pentru jocuri sau pentru discuri Blu-ray™ disc sau pentru alt conținut, din  (Settings) (Parametri) ➔  (Security Settings) (Definirea parametrilor de securitate).

Este nevoie de o parolă pentru a schimba setările de control parental. Puteți seta o parolă din  (Security Settings) (Definirea parametrilor de securitate) ➔ [Change Password] (Schimbare parolă). Valoarea implicită a parolei este „0000”.

Niveluri de control parental pentru jocuri


Puteți stabili nivelul de control parental pentru jocuri din  (Security Settings) (Parametri de securitate) ➔ [Parental Control] (Control parental). Alegeți [Off] (Oprit) sau unul dintre cele 11 niveluri.

Off (Oprit)	Este redat orice conținut indiferent de nivelul de control parental.
11-1	Setați nivelul de control parental pe baza numărului. Rețineți că restricția este cu atât mai mare, cu cât numărul este mai mic.

Combinarea dintre nivelurile de control parental stabilite atât pentru sistemul PS3™, cât și pentru conținut, determină dacă un material poate fi redat. Exemplu: dacă nivelul de control parental este setat la [7], atunci pe sistem poate fi redat un conținut cu un nivel între [1] și [7].

Pentru detalii suplimentare, accesați <http://www.ps-playsafeonline.com>.

Alți parametri de securitate

Puteți stabili limitări de control parental pentru alt conținut decât jocurile din  (Security Settings) (Definirea parametrilor de securitate), conform instrucțiunilor de mai jos.

BD - Parental Control (Control parental BD)	Când este redat un disc BD cu setări de control parental, restricționați redarea în funcție de vârsta pe care ați stabilit-o. Cu cât numărul setat este mai mic, cu atât restricția este mai mare.
DVD - Parental control (Control parental DVD)	Când este redat un DVD cu setări de control parental, restricționați redarea în funcție de nivelul pe care l-ați stabilit. Alegeți [Off] (Oprit) sau unul dintre cele opt niveluri. Restricția este cu atât mai mare, cu cât numărul este mai mic.
Internet Browser Start Control (Control de pornire browser de internet)	Restricționați posibilitatea de a porni un browser de Internet cu o parolă.

Sfat

Opțiunile de meniu pentru parametrii de securitate pot varia în funcție de versiunea programului sistemului utilizată. Pentru cele mai recente informații, consultați ghidul online al utilizatorului (eu.playstation.com/ps3/support/manuals/).

Specificații

Designul și specificațiile pot fi modificate fără notificare.
În funcție de versiunea software în uz, este posibil ca sistemul să funcționeze diferit față de descrierea din acest manual.

Sistemul PlayStation®3

Procesor central		Cell Broadband Engine™
Procesor grafic		RSX™
leșire audio		LPCM cu 7.1 canale, Dolby Digital, Dolby Digital Plus, Dolby TrueHD, DTS®, DTS-HD®, AAC
Memorie		Memorie principală de 256 MO, memorie grafică de 256 MO
Hard disk	Serial ATA 2,5"	500 GB*1
Intrări/leșiri ²		USB de viteză ridicată (USB 2.0) × 2
Rețea		Ethernet (10BASE-T, 100BASE-TX, 1000BASE-T) × 1
		IEEE 802.11b/g
		Bluetooth® 2.0 (EDR)
Controler		Controler fără fir (Bluetooth®)

leșire AV	Rezoluție	1080p, 1080i, 720p, 576p, 576i
	Conector	Conector HDMI™ OUT ³⁺⁴ × 1
		Conector AV MULTI OUT × 1
	Conector DIGITAL OUT (optic) × 1	
Unitate BD/DVD/CD (numai de citire)	Viteza maximă de citire	BD × 2 (BD-ROM) DVD × 8 (DVD-ROM) CD × 24 (CD-ROM)
Laser		Tip: Semiconductori, continuu BD – lungime unde: 395 - 415 nm Alimentarea cu tensiune: max. 1 mW DVD – lungime unde: 640 - 675 nm Alimentarea cu tensiune: max. 1 mW CD – lungime unde: 765 - 805 nm Alimentarea cu tensiune: max. 1 mW
Alimentarea cu tensiune		c.a. 220 - 240 V, 50/60 Hz
Putere nominală maximă		190 W
Dimensiuni externe (fără partea cea mai proeminentă)		Aprox. 290 × 60 × 230 mm (lățime × înălțime × adâncime)
Greutate		Aprox. 2,1 kg
Temperatura de funcționare		5 °C - 35 °C

*1 Capacitatea hard diskului este calculată utilizând numerele în bază 10 (1 GB = 1.000.000.000 octeți). Programul sistemului pentru acest sistem PS3™ calculează capacitatea utilizând numele în bază binară (1 GB = 1.073.741.824 octeți) și, prin urmare, afișează o capacitate și un spațiu disponibil mai mici. Diferența dintre valorile afișate nu indică o diferență a numărului real de octeți.

- *2 Nu se garantează posibilitatea de utilizare a tuturor dispozitivelor conectate.
- *3 Sunt acceptate opțiunile „3D”, „Deep Colour”, „x.v.Colour” și „HD lossless audio format”.
- *4 Utilizați un cablu HDMI (comercializat separat) care este fabricat de Sony sau are sigla HDMI.

Controler fără fir DUALSHOCK®3

Putere nominală la intrare		C.c. 5 V, 500 mA
Specificații baterie	Tip de baterie	Baterie cu ioni de litiu reîncărcabilă inclusă
	Tensiune	C.c. 3,7 V
	Capacitate baterie	610 mAh
Greutate		Aprox. 180 g







Discurile care pot fi redade

Blu-ray Disc™ (BD)	BD-ROM în format PlayStation®3
	BD-ROM
	BD-R
	BD-RE*1
DVD	DVD-ROM
	DVD+R/RW
	DVD-R/RW
	AVCHD
	DSD Disc
CD	CD-ROM în format PlayStation®*2*3
	CD-DA (audio CD)*4
	CD-R/RW

- *1 Redarea discurilor BD-RE versiunea 1.0 nu este acceptată.
- *2 Acest sistem nu acceptă redarea de software în format PlayStation®2.
- *3 Acest produs prezintă compatibilitate inversă limitată cu software-ul în format PlayStation®. Multe titluri software în format PlayStation® funcționează, dar nu este garantată compatibilitatea completă.
- *4 Redarea CD-urilor Super Audio nu este acceptată.

Codurile de regiune

În funcție de disc, acestuia îi poate fi atribuit un cod de regiune care se bazează pe regiunea geografică în care este distribuit discul. Acest sistem poate reda discuri marcate cu următoarele coduri de regiune.

Disc	Cod de regiune
Blu-ray Disc (BD)	
DVD	 
BD-ROM în format PlayStation®3	 
CD-ROM în format PlayStation®	

DVD și software în format PlayStation®3

- Când se redă conținut DVD sau software în format PlayStation®3 la rezoluție SD, vor fi redade sigur numai discurile înregistrate în sistemul PAL. Nu puteți reda pe acest sistem discurile înregistrate pentru alte standarde (cum ar fi NTSC) decât dacă se utilizează un aparat TV compatibil NTSC.
- Când redați software în format PlayStation®3 la rezoluție HD, este necesar un aparat TV care acceptă redarea video la 59,94 Hz.

Discuri DVD-R/DVD-RW/DVD+R/DVD+RW

Discurile care nu au fost finalizate nu pot fi redade.


Note


- Utilizați cu acest sistem numai discuri de formă circulară. Nu utilizați discuri de formă neregulată (de exemplu, discuri în formă de inimă sau de stea). Utilizarea discurilor de formă neregulată poate cauza funcționarea defectuoasă a sistemului.
- Nu utilizați discuri deteriorate, remodelate sau reparate. Utilizarea unor astfel de discuri poate cauza funcționarea defectuoasă a sistemului.
- Când utilizați discuri de 8 cm, introduceți discul în sistem fără adaptor.
- Caracteristica de redare a CD-urilor audio a acestui sistem este proiectată pentru a fi conformă cu standardul Compact Disc (CD). Unele companii de înregistrări au început să comercializeze discuri muzicale codate prin tehnologii de protecție a dreptului de autor. Unele dintre aceste discuri muzicale nu sunt conforme cu standardul CD și e posibil să nu poată fi redade pe acest sistem.
- Un disc dual (DualDisc) este un disc înregistrat pe ambele fețe, DVD pe o față și audio pe cealaltă. Rețineți că nu se garantează redarea feței audio, deoarece acest tip de disc nu se conformează specificațiilor pentru un Compact Disc (CD).
- Dacă la sistem se conectează, prin intermediul unui cablu HDMI, un dispozitiv care nu este compatibil cu standardul HDCP (High-bandwidth Digital Content Protection – Protecție digitală de bandă înaltă a conținutului), din sistem nu poate fi preluat semnal video sau audio.
- Când folosiți conectorul AV MULTI OUT al sistemului pentru conectarea la un televizor, fișierele video protejate prin drepturi de autor pot fi redade la rezoluții limitate sau este posibil să nu poată fi redade.
- La redarea discurilor cu conținut copiat în mod fraudulos, se produc sunete anormale sau conținutul nu este redat corect.

- Pentru a vă bucura permanent de redarea BD-urilor cu protecție a drepturilor de autor, este necesar ca în unele situații să fie reînnoită cheia de criptare pentru AACs (Advanced Access Content System – Sistem avansat de control al accesului). Pentru a reînnoi cheia de criptare, sistemul trebuie actualizat.
- Din cauza tehnologiei de protejare a drepturilor de autor (AACs) folosită de Blu-ray™, trebuie să conectați sistemul utilizând un cablu HDMI pentru reproducerea software-ului video BD (BD-ROM) și a discurilor BD înregistrate cu conținut video protejat prin drepturi de autor.
- Este posibil ca unele discuri să nu poată fi redată din cauza zgârieturilor, a prafului, a calității înregistrării sau a caracteristicilor dispozitivului de înregistrare.
- În rare cazuri, CD-urile, DVD-urile și BD-urile, precum și alte medii pot să nu funcționeze corespunzător atunci când sunt redată pe un sistem PS3™. Cauza principală pentru aceasta o constituie variațiile din procesul de fabricație sau codarea software-ului.

Drepturi de autor și mărci comerciale

„PS”, „PlayStation”, „PS3”, „DUALSHOCK” și „△○×□” sunt mărci comerciale înregistrate ale Sony Computer Entertainment Inc.

„SONY” și „

™ “AVCHD” and “AVCHD” logo are trademarks of Panasonic Corporation and Sony Corporation.

Contains Adobe® Flash® Player software under license from Adobe System Incorporated. Copyright © 1995-2007 Adobe Systems Incorporated. All rights reserved. Adobe, Flash and Flash Player are either registered trademarks or trademarks of Adobe Systems Incorporated in the United States and/or other countries.



© 2006 All Media Guide, LLC
Content and technology provided by
All Media Guide®.



"Blu-ray Disc™" and "Blu-ray™" are trademarks of the Blu-ray Disc Association.

Copyright © 2004-2006 Cambridge Silicon Radio Ltd.



The Bluetooth® word mark and logos are owned by the Bluetooth SIG, Inc. and any use of such marks by Sony Computer Entertainment Inc. is under license. Other trademarks and trade names are those of their respective owners.



DivX®, DivX Certified® and associated logos are trademarks of Rovi Corporation or its subsidiaries and are used under license.



DLNA and DLNA CERTIFIED are trademarks and/or service marks of Digital Living Network Alliance.



* For DTS patents, see <http://patents.dts.com>. Manufactured under license from DTS Licensing Limited. DTS,

DTS-HD, the Symbol, & DTS and the Symbol together are registered trademarks, and DTS-HD Master Audio is a trademark of DTS, Inc. © DTS, Inc. All Rights Reserved.

Manufactured under licence from Dolby Laboratories. Dolby and the double-D symbol are trademarks of Dolby Laboratories.



U.S. and foreign patents licensed from Dolby Laboratories.



The DVD logo is a trademark.

All of the Japanese fonts and some parts of the Latin fonts in this machine use characters provided by Fontworks Japan, Inc.



The terms HDMI and HDMI High-Definition Multimedia Interface, and the HDMI Logo are trademarks or registered trademarks of HDMI Licensing LLC in the United States and other countries.



ATOK is a registered trademark of JUSTSYSTEM CORP. in Japan and other countries.

RO

Anti-Grain Geometry - Version 2.0
Copyright © 2002-2004 Maxim Shemanarev (McSeem)
Permission to copy, use, modify, sell and distribute this software
is granted provided this copyright notice appears in all copies.
This software is provided "as is" without express or implied
warranty, and with no claim as to its suitability for any purpose.



This product includes RSA BSAFE® Cryptographic software from RSA Security Inc. RSA, BSAFE are either registered trademarks or trademarks of RSA Security Inc. in the United States and/or other countries. RSA Security Inc. All rights reserved.

This product adopts S3TC texture compression technology under licence from S3 Graphics, Co., Ltd.



Java is a registered trademark of Oracle and/or its affiliates.


@(#)fdlibm.h 1.5 95/01/18

Copyright © 1993 by Sun Microsystems, Inc. All rights reserved

Developed at SunSoft, a Sun Microsystems, Inc. business.
Permission to use, copy, modify, and distribute this software is
freely granted, provided that this notice is preserved.

MPEG Layer-3 audio coding technology and patents licenced
from Fraunhofer IIS and Thomson.

Mp3Surround audio coding technology and patents licensed
from Fraunhofer IIS, Thomson, and Agere.



Accesați <http://www.scei.co.jp/ps3-license/index.html> pentru
alte licențe și mărci comerciale.

Toate celelalte mărci comerciale sunt proprietatea respectivilor
proprietari.

Ghidul online al utilizatorului

eu.playstation.com/ps3/support/manuals/

Acest ghid conține informații detaliate referitoare la utilizarea sistemului PS3™.

Actualizări ale programului sistemului

eu.playstation.com/ps3

Acest site furnizează cele mai recente informații privind actualizările programului sistemului.

Asistență eu.playstation.com/ps3/support/

Site-ul oficial pentru asistența de produs pentru PlayStation® furnizează cele mai recente întrebări și răspunsuri despre acest produs.

