

SONY®



PS3®

NO

Sikkerhet og støtte

Dette dokumentet inneholder informasjon om foreldrekontroll.

CECH-4304C

7027829

ADVARSEL

For å unngå elektrisk støt, må du ikke åpne kabinettet. Dette skal kun gjøres av kvalifisert personell.

**Forsiktig
Bruker du fremgangsmåter som ikke er beskrevet her, kan du bli utsatt for helsefarlig stråling.**

Bruker du optiske instrumenter med dette produktet, vil du kunne skade øynene.



Dette apparatet er klassifisert som et LASERPRODUKT KLASSE 1 under IEC60825-1:2007.



Dette utstyret er testet og godkjent i henhold til regelverket R&TT Directive med en kabel som er kortere enn 3 meter. Ikke bruk kabler som er lengre enn 3 meter.

Dette produktet er produsert av eller på vegne av Sony Computer Entertainment Inc., 1-7-1 Konan Minato-ku Tokyo, 108-0075 Japan.

Importert i Europa og distribuert av Sony Computer Entertainment Europe Ltd, 10 Great Marlborough Street, London, W1F 7LP, United Kingdom.

Den autoriserte representanten for å utstede og administrere samsvarserklæringen er Sony Belgium, bijkantoor van Sony Europe Limited, Da Vincilaan 7-D1, 1935 Zaventem, Belgium.

“Uformell samsvarserklæring” i henhold til R&TTE-direktivet

Sony Computer Entertainment erklærer herved at dette produktet er i samsvar med de grunnleggende krav og øvrige relevante krav i direktiv 1999/5/EF. For flere detaljer, vennligst se:

<http://www.compliance.sony.de/>

Energieeffektivitet

For å få informasjon basert på EU-økodesignkrav til forordning (EU) nr. 801/2013 og også EUs initiativ for selvregulering om ytterligere å forbedre energieffektiviteten til spillkonsoller (i henhold til COM(2015) 178 den endelige rapporten til Europakommisjonen), kan du gå til følgende nettsted: eu.playstation.com/Energyefficiency

Anfall forårsaket av lysimpulser (fotosensitiv epilepsi)

Hvis du lider av epilepsi eller har hatt anfall, bør du kontakte legen din før du spiller. Enkelte personer kan oppleve såre øyne, endret syn, migrene, muskelspasmer, krampetrekninger, bevissthetstap eller desorientering når de blir utsatt for blinkende eller flimrende lys eller andre stimuli fra TV-skjermen når de spiller dataspill. Hvis du opplever noen av disse symptomene mens du spiller, må du slutte å spille umiddelbart og kontakte legen din.

Stans spillet umiddelbart når du opplever noen av disse symptomene

I tillegg til symptomene som er nevnt over, hvis du opplever hodepine, svimmelhet, kvalme, tretthet, reisesykelignende symptomer eller du føler ubehag eller smerte i en eller flere deler av kroppen, for eksempel øyne, ører, hender, armer og føtter, må du slutte å spille umiddelbart. Hvis tilstanden vedvarer, må du oppsøke legehjelp.

Radiobølger

Radiobølger kan påvirke elektronisk utstyr eller medisinsk utstyr (for eksempel pacemakere), og kan føre til feilfunksjon og mulig personskade.

- Hvis du bruker pacemaker eller annet medisinsk utstyr, bør du rådføre deg med legen din eller produsenten av utstyret før du bruker den trådløse nettverksfunksjonen (Bluetooth® og WLAN).
- Ikke bruk den trådløse nettverksfunksjonen på følgende steder:

- Steder der bruk av trådløst nettverk er forbudt, for eksempel på sykehus. Følg bestemmelser på medisinske institusjoner når du bruker systemet i slike lokaler.
- I nærheten av brannalarmer, automatiske dører og andre typer automatisk utstyr.

3D-bilder

Noen mennesker kan oppleve ubehag (som såre og slitne øyne eller kvalme) mens de ser på 3D-bilder eller spiller 3D-spill på 3D-TV-er. Hvis du opplever ubehag, bør du umiddelbart slutte å bruke TV-apparatet og ikke bruke det igjen før ubehaget har gitt seg.

Generelt sett, anbefaler vi at du unngår langvarig uavbrutt bruk av PlayStation®3-systemet, og at du tar 15 minutter pause for hver time du spiller. Hvor ofte man bør ta pauser og hvor lenge pausene bør vare når man spiller spill i 3D eller ser på 3D-filmer varierer fra person til person – husk å ta pauser som er lange nok til at alle følelser av ubehag gir seg. Hvis symptomene vedvarer, må du snakke med lege.

Synet til barn (spesielt barn som er yngre enn seks år gamle) er fremdeles under utvikling. Snakk med en barnelege eller en optometriker før du lar små barn se 3D-video eller spille 3D-spill. Voksne bør ha tilsyn med små barn for å sørge for at de følger anbefalingene over.

Systemprogramvare

Bruk av systemprogramvaren som følger med dette produktet, er underlagt obligatoriske lisensvilkår. Vi henviser til <http://www.scei.co.jp/ps3-eula/> for mer informasjon.

Innholdsfortegnelse

ADVARSEL	2
Forholdsregler	5
Slik bruker du den trådløse håndkontrollen	10
Foreldrekontroll	11
Spesifikasjoner	12
Copyright og varemerker	16

Informasjonen i denne håndboken kan bli endret uten forvarsel.

Forholdsregler

Du må lese de medfølgende instruksjonene nøye før bruk. Ta vare på instruksjonene for fremtidig bruk.

Sikkerhet

Dette produktet er laget med vekt på god sikkerhet. Ved uriktig bruk kan imidlertid alt elektrisk utstyr forårsake brann, elektrisk støt eller personskade. Følg disse retningslinjene for å sikre skadefri bruk:

- Følg alle advarsler, forholdsregler og instruksjoner.
- Undersøk strømledningen jevnlig for skade og eventuell støvansamling rundt støpselet eller stikkkontakten.
- Slutt å bruke enheten, koble fra strømledningen fra stikkkontakten og koble fra alle andre kabler øyeblikkelig hvis enheten fungerer på en unormal måte, avgir uvanlig lyd eller lukt eller blir for varm.
- Ring til nærmeste kundeservice for PlayStation®. Telefonnummeret står oppført i alle programvaremanualer til PlayStation®3.

Bruk og håndtering

- Ikke bruk systemet i et lukket skap eller andre steder der det kan bli varmeutvikling. Hvis du gjør dette, kan systemet overopphetes og kan komme til å begynne å brenne, slutte å fungere eller føre til skade.
- Hvis systemets indre temperatur stiger, vil power-indikatoren blinke vekselvis i grønt og rødt. Hvis dette skjer, må du skru av systemet og sørge for at det ikke brukes på en stund. Etter systemet har kjølt seg ned, flytter du det til et sted med god ventilasjon, og du kan fortsette å bruke det.

- Sørg for god belysning, og hold sikker avstand til TV-skjermen.
- Unngå å bruke PS3™-systemet for lenge av gangen. Ta 15 minutters pause for hver time du spiller.
- Unngå å spille når du er trett eller trenger søvn.
- Slutt å bruke systemet øyeblikkelig hvis du begynner å føle deg trett eller hvis du opplever ubehag eller smerter i hender eller armer når du bruker den trådløse håndkontrollen. Hvis tilstanden vedvarer, må du kontakte lege.
- Hvis du opplever noen av følgende helseproblemer, må du slutte å bruke systemet øyeblikkelig. Hvis symptomene vedvarer, må du kontakte lege.
 - Svimmelhet, kvalme, tretthet eller reisesykelignende symptomer
 - Ubehag eller smerter i noen deler av kroppen, for eksempel øyne, ører, hender eller armer
- Systemet og tilbehøret, inkludert strips og festeanordninger, må oppbevares utilgjengelig for små barn.
- Ikke koble til andre kabler enn USB-kabler når systemet er på (power-indikatoren lyser sammenhengende grønt).
- Ikke berør systemet eller tilkoblede kabler eller tilbehør når det er tordenvær.
- Ikke bruk systemet eller tilbehøret i nærheten av vann.
- Ikke la væske, små partikler eller andre fremmedlegemer komme inn i systemet eller tilbehøret.
- Ikke berør kontaktene på systemet eller tilbehøret.
- Ikke utsett systemet eller tilbehøret for støv, røyk eller damp. Du bør heller ikke plassere systemet på et sted som er utsatt for mye støv eller sigarettøyk. Støvansamling eller rester fra sigarettøyk i de innvendige komponentene (for eksempel linsen) kan føre til feil på systemet.

- Systemet må kun plasseres enten i vertikal eller horisontal stilling. Når du plasserer systemet i vertikal stilling må du bruke den vertikale holderen (selges separat) som er beregnet på denne systemmodellen. Unngå å bytte stilling når systemet er slått på.
- Vær forsiktig når du bærer systemet. Hvis ikke du har et godt grep om systemet, kan du komme til å miste det og forårsake skade.
- Hold diskdekslet lukket når du ikke setter i eller tar ut disk. Det å la diskdekslet være åpent kan føre til at innvendige komponenter (som linsen) blir skadet eller til systemfeil.
- Vær forsiktig så du ikke klemmer hendene eller fingrene når du lukker diskdekslet. Dette kan føre til personskader eller systemfeil.
- Du må ikke røre disken når den snurrer. Dette kan føre til personskader, skade på disken eller systemfeil.
- Ikke flytt systemet eller bytt stilling på det mens power-indikatoren lyser sammenhengende grønt eller blinker grønt. Vibrasjonen fra flytting av systemet kan gjøre at data går tapt eller blir skadet, eller at systemet blir skadet.
- Ikke slå av systemet mens data blir lagret på eller lastet inn fra systemminnet.
- Ikke slå av systemet mens data lagres til eller lastes inn fra harddisken.
- Ikke stå på eller sett gjenstander på systemet, og ikke stable systemet sammen med andre utstyrsenheter.
- Ikke plasser systemet og tilkoblet tilbehør på gulvet eller på et sted der de kan føre til at noen snubler i det.
- Unngå kroppskontakt med systemet eller luften fra ventilasjonsåpningene over lengre tid mens systemet er i bruk. Slik kontakt over lengre tid kan føre til mindre brannskader.
- Når du kobler systemet til en plasma- eller projeksjons-TV*, må du ikke la et stillbilde vises på TV-skjermen i lengre tid, da det kan føre til at et svakt bilde etterlates permanent på skjermen.
* Unntatt LCD-skjerm.
- Du må alltid lukke lokket når det ikke er i bruk, for å hindre skitt og uhell.
- Foreldre oppfordres til å følge med på barns aktiviteter på Internett for å sørge for sikker og ansvarlig Internett-bruk. Se på <http://www.ps-playsafeonline.com> hvis du vil finne ut mer.

Lagringsveiledning

- Ikke utsett systemet eller tilbehøret for høye temperaturer, høy fuktighet eller direkte sollys.
- Ikke varm opp systemet med kjøkken- eller oppvarmingsredskaper som en hårføner. Det kan føre til brann, skader eller funksjonsfeil.
- Ikke plasser systemet eller tilbehøret på overflater som er ustabile, skrå eller utsatt for vibrasjoner.

Om USB-enheten

Hvis det vises "En ukjent USB enhet har blitt tilkoblet" på skjermen, kan et av følgende være årsaken:

- Den tilkoblede USB-enheten er ikke kompatibel med systemet.
- Den tilkoblede USB-enheten er kun kompatibel med enkelte programvaretitler.
- Flere USB-enheter er koblet til USB-huben.

Sikkerhetsmerknader ved bruk av DUALSHOCK®3 trådløs håndkontroll*

- Forsiktig – bruk av det innbygde batteriet:
 - Dette produktet inneholder et oppladbart litium-ion-batteri.
 - Før du bruker dette produktet, må du lese alle instruksjoner om hvordan du håndterer og lader batteriet, og følge dem nøye.
 - Vær ekstra forsiktig når du håndterer batteriet. Misbruk kan føre til brann og brannskader.
 - Forsøk aldri å åpne, knuse, varme opp eller sette fyr på batteriet.
 - Ikke la batteriet lades i en lengre tidsperiode når produktet ikke er i bruk.
 - Kast alltid brukte batterier i henhold til lokale lover eller forskrifter.
- Ikke bruk vibrasjonsfunksjonen hvis du har sykdom eller skader i ben, ledd eller muskler i hender eller armer. Hvis du har en sykdom eller skade, bør du ikke spille slike spill med DUALSHOCK®3 trådløs håndkontroll uten å ha stilt vibrasjonsfunksjonen til [Av].
- Når du bruker bevegelsessensorfunksjonene i den trådløse håndkontrollen, må du være oppmerksom på følgende punkter. Hvis håndkontrollen treffer en person eller en gjenstand, kan dette forårsake skade.
 - Før du bruker bevegelsessensorfunksjonen, må du sørge for at du har nok plass rundt deg til å bevege deg.
 - Hold godt tak i den trådløse håndkontrollen så du unngår å miste den og forårsake skade eller personskaade.
 - Når du bruker den trådløse håndkontrollen med en USB-kabel, må du sørge for at kabelen ikke kan treffe en person eller en gjenstand. Du må ikke trekke ut kabelen fra PS3™-systemet mens du spiller.

* Disse merknadene gjelder også for andre håndkontroller.

Ventilasjonsåpninger

Ventilasjonsåpninger må ikke blokkeres. Følg disse retningslinjene for å sikre god ventilasjon:

- Plasser systemet minst 10 cm unna veggflater.
- Ikke sett det på en matte eller et teppe med lange fibre.
- Ikke plasser det på et smalt eller trangt sted.
- Ikke dekk til systemet med en duk.
- Ikke la det samle seg støv på ventilasjonsåpningene.

Bruk av strømledning

- For å sikre sikker drift bør du undersøke strømledningen jevnlig. Hvis den blir skadet, må du slutte å bruke den umiddelbart og ringe nærmeste PlayStation® kundeservice. Telefonnummeret står i alle programvaremanualer til PlayStation®3.
- Ikke bruk en annen strømledning enn den medfølgende strømledningen. Ikke gjør endringer på ledningen.
- Ikke berør støpselet på strømledningen med våte hender.
- Unngå at strømledningen blir tråkket på eller trykket sammen, spesielt rundt støpsler, grenuttak og der kabelen kommer ut av systemet.
- Ikke sett tunge gjenstander på ledningen.
- Ikke plasser strømledningen i nærheten av en varmekilde, og ikke utsett ledningen for sterk varme.
- Ikke la det samle seg støv eller fremmedlegemer rundt kontakten for vekselstrøm (AC IN). Før du kobler til eller setter i strømledningen, må du kontrollere at det ikke er støv eller fremmedlegemer i eller på støpselet eller enden av ledningen, i stikkkontakten eller kontakten for vekselstrøm (AC IN) på baksiden av systemet. Hvis støpselet eller kontakten blir skitten, tørker du av den med en tørr klut før du kobler til.

- Trekk strømledningen ut av stikkkontakten før du rengjør eller flytter systemet, eller når du ikke skal bruke systemet i en lengre periode. Når du kobler fra, griper du i støpselet på strømledningen og trekker den rett ut av stikkkontakten. Dra aldri i selve ledningen, og dra ikke i skjev vinkel.
- Ikke koble strømledningen til en spenningstransformator eller adapter. Hvis strømledningen kobles til en spenningstransformator for reise til utlandet eller et adapter til bruk i bil, kan det oppstå varme i systemet og det kan medføre brannskader eller feil.

Systemet eller tilbehøret må aldri demonteres eller endres

Bruk PS3™-systemet og tilbehøret i samsvar med instruksjonene i denne produktdokumentasjonen. Det gis ingen tillatelse til analyse eller endring av systemet eller tilbehøret, eller til analyse og bruk av kretsfigurasjonene i systemet. Uautorisert modifisering av systemet eller tilbehøret vil gjøre garantien ugyldig. Det er ingen komponenter som kan endres av brukeren i PS3™-systemet (harddisken kan fjernes, men ikke demonteres eller modifiseres). Det er dessuten fare for eksponering for laserstråling og elektrisk støt.

Nettverk

- En bredbåndstilkobling til Internett kreves for å kunne koble til et nettverk.
- Brukeren er ansvarlig for avgifter til Internett-tjenester. Du finner nærmere detaljer i informasjonen i tjenestekontrakten, eller kontakt din Internettleverandør.
- Bruk bare en Ethernet-kabel som er kompatibel med nettverk av typen 10BASE-T, 100BASE-TX eller 1000BASE-T. Ikke bruk en kabel for standard fasttelefonlinje eller kabler av andre typer enn dem som er nevnt her. Bruk

av feil type ledning eller kabel kan føre til at det går mer strøm enn nødvendig gjennom LAN-kontakten, noe som kan føre til oppvarming, brann eller feilfunksjon.

Trådløs nettverksfunksjon

- Radiobølgefrekvensen 2,4 GHz som benyttes til den trådløse nettverksfunksjonen i dette produktet, er en frekvens som brukes av flere ulike enheter. Dette produktet er utformet for å redusere virkningen fra andre enheter som benytter samme frekvens, til et minimum. I enkelte tilfeller kan imidlertid forstyrrelser fra andre enheter føre til lavere tilkoblingshastighet, kortere signalrekkevidde eller at tilkoblingen blir brutt uforvarende.
- Når du bruker PS3™-systemets skannefunksjon til å velge et tilgangspunkt for trådløst LAN, kan det komme frem tilgangspunkt som ikke er ment for offentlig bruk. Du bør bare koble til et tilgangspunkt som du har tillatelse til å bruke, eller som er tilgjengelig via en offentlig WLAN- eller hotspot-tjeneste.

Kondensering av fuktighet

Hvis systemet eller disken flyttes fra et kaldt sted og direkte til et varmt sted, kan det oppstå kondensering av fukt på linsen inne i systemet eller på disken. Dette kan føre til at systemet ikke fungerer som det skal. I så fall bør du ta ut disken og slå av og koble fra systemet. Ikke sett disken tilbake før fukten er fordampet (det kan ta flere timer). Hvis systemet fremdeles ikke fungerer som det skal, bør du ringe til nærmeste kundeservice for PlayStation®. Telefonnummeret står oppført i alle programvaremanualer til PlayStation®3.

Slik beskytter du linsen og det omkringliggende området

Du må ikke røre linsen som befinner seg inne i diskdekslet, eller noen av delene rundt linsen. For å beskytte linsen mot støv må du holde diskdekslet lukket når du ikke setter i eller tar ut disk. Hvis linsen er skitten, eller hvis du rører delene rundt linsen, kan det hende at systemet ikke vil fungere som det skal.

Rengjøring

Av sikkerhetsgrunner bør du trekke ut strømledningen fra stikkkontakten før du rengjør systemet eller tilkoblet tilbehør.

Utvendige overflater (systemdeksel i plast og trådløs håndkontroll)

Følg instruksjonene nedenfor for å motvirke at ytterflatene på systemet forringes eller mistfarges.

- Tørk med en myk, tørr klut.
- Ikke bruk insektmidler eller andre flyktige stoffer.
- Ikke plasser gummi- eller vinylmaterialer på produktet over lengre tid.
- Ikke bruk løsemidler eller andre kjemikalier. Ikke tørk med en kjemikaliebehandlet klut.

Ventilasjonsåpninger

Når det samler seg støv i systemets ventilasjonsåpninger, fjerner du støvet med en støvsuger på lav styrke.

Kontakter

Må ikke brukes når kontaktene på systemet eller strømledningen ikke er rene. Hvis det brukes når det er skittent, kan elektrisiteten bli hindret. Fjern skitten med en tørr klut.

Disker

Merknad om kompatibilitet

Noen medier kan ha regionale eller territoriale begrensninger og virker kanskje ikke på systemet ditt. Se innpakningen av mediet for detaljer.

Behandling

Fingeravtrykk, støv, skitt eller riper på disken kan gi forstyrrelser i bildet eller dårligere lyd kvalitet. Vær oppmerksom på følgende.

- Ikke rør diskoverflaten når du håndterer en disk.
- Ikke fest papir eller teip på disk, og ikke skriv på disk

Oppbevaring

- Ikke utsett disk for høye temperaturer, høy fuktighet eller direkte sollys.
- Når disk ikke skal brukes i en lengre periode, bør de oppbevares i etuiet. Hvis disk stables uten etui eller står skjævt, kan de bli misformet.

Rengjøringsmetode

- Rengjør disk med en myk klut, ved å tørke fra midten og ut mot kanten.
- Ikke bruk løsemidler, platerens, antistatisk spray eller andre kjemikalier da de kan skade diskene.





Når du ser dette symbolet på de elektriske produktene våre, på batteriene eller på emballasjen, indikerer det at det elektriske produktet eller batteriet ikke skal kastes som vanlig søppel i Europa og Tyrkia. Produktet eller batteriet skal kasseres i tråd med lokale lover eller krav for avfallshåndtering i forbindelse med elektriske produkter og batterier. Når du gjør dette, hjelper du til med å verne naturressurser og forbedre standardene innen miljøbeskyttelse.

Dette symbolet kan brukes på batterier kombinert med andre kjemiske symboler. De kjemiske symbolene for kvikksølv (Hg) eller bly (Pb) vises dersom batteriet inneholder mer enn 0,0005 % kvikksølv eller mer enn 0,004 % bly.

Dette produktet inneholder et batteri som er permanent innebygd som et sikkerhetstiltak, av ytelseshensyn eller integritetshensyn. Batteriet skal normalt ikke måtte erstattes i løpet av produktets levetid, og skal bare erstattes av sertifisert servicepersonell. For å være sikker på at du håndterer batteriet korrekt som avfall, bør du kvitte deg med produktet som et elektrisk produkt.

Slik bruker du den trådløse håndkontrollen

Hvis du trekker ut USB-kabelen, kan du bruke håndkontrollen trådløst. For at du skal kunne bruke håndkontrollen trådløst må batteriet være ladet opp. Du kan se batterinivået på skjermen ved å trykke på PS-knappen i minst ett sekund.

Forsiktig

Du må ikke håndtere litium-ion-batterier som er skadde eller lekket. Hvis det renner væske ut fra batteriet, må du umiddelbart slutte å bruke produktet og kontakte teknisk støtte for å få hjelp. Hvis du får væsken på klærne, huden eller i øynene, må du umiddelbart skylle det utsatte området med rent vann og kontakte lege. Batterivæsken kan føre til blindhet.

Slik registrerer eller “synkroniserer” du håndkontrollen med et PS3™-system

Når du bruker håndkontrollen for første gang, må du synkronisere PS3™-systemet og håndkontrollen. Du synkroniserer enhetene ved å koble håndkontrollen til systemet med en USB-kabel og trykke på PS-knappen.

Hvis du bruker to eller flere håndkontroller, må hver håndkontroll synkroniseres med PS3™-systemet etter tur.

Tips

Du kan koble til inntil syv håndkontroller samtidig.

Slik lader du batteriet

Du lader håndkontrollens batteri ved å koble den til systemet med en USB-kabel når systemet er skrudd på.

Tips

Ladingen må foregå i omgivelser med en temperatur på mellom 10 °C og 30 °C. Ladingen kan være mindre effektiv hvis den blir foretatt i andre omgivelser.

Batterilevetid for trådløs håndkontroll

Batteriet har begrenset levetid. Batteriets varighet reduseres gradvis med bruk og over tid.

Tips

Batterilevetiden varierer også etter lagringsmetode, bruksmåte, omgivelser og andre faktorer.


Oppbevaring


Når den trådløse håndkontrollen ikke brukes over lengre tid, bør du lade den helt opp minst en gang per år for å bevare batteriets funksjon.

Foreldrekontroll

PS3™-systemet leveres med en foreldrekontrollfunksjon. Du kan bruke denne funksjonen til å velge et passord og begrense hva slags innhold som kan avspilles (spill, filmer og annet innhold). Når du stiller inn foreldrekontrollnivået på systemet, kan du forhindre at barn avspiller begrenset innhold.

Endre sikkerhetsinnstillingene

Du kan stille inn foreldrekontrollnivået for spill, Blu-ray-disker og annet innhold under  (Innstillinger) ➔  (Sikkerhetsinnstilling).

Du trenger et passord for å endre foreldrekontrollinnstillingene. Du kan legge inn et passord under  (Sikkerhetsinnstilling) ➔ [Bytt passord]. Passordet er satt til "0000" som standard.

Foreldrekontrollnivåer for spill

Du kan stille inn foreldrekontrollnivået for spill under  (Sikkerhetsinnstilling) ➔ [Foreldrekontroll]. Velg mellom [Av] eller ett av de 11 nivåene

Av	Spiller alt innhold uavhengig av foreldrekontrollnivå.
11-1	Still inn foreldrekontrollnivået basert på nummeret. Jo lavere nummer, jo strengere kontroll.

Kombinasjonen av foreldrekontrollnivåene stilt inn på PS3™-systemet og innholdet bestemmer hva slags innhold som kan avspilles. Eksempel: Hvis foreldrekontrollnivået til systemet er satt til [7], vil innhold med nivå fra [1] til [7] kunne avspilles.

Se på <http://www.ps-playsafeonline.com> hvis du vil finne ut mer.

Andre sikkerhetsinnstillinger

Du kan stille inn andre foreldrekontrollbegrensninger enn for spill under  (Sikkerhetsinnstilling), som beskrevet under.

BD - Foreldrekontroll	Når du spiller en BD med foreldrekontroll skrudd på, begrenses avspillingen basert på aldersgruppen du har valgt. Jo lavere innstilling, jo strengere kontroll.
DVD - foreldrekontroll	Når du spiller en DVD med foreldrekontroll skrudd på, begrenses avspillingen basert på aldersgruppen du har valgt. Velg mellom [Av] eller ett av de åtte nivåene. Jo lavere nummer, jo strengere kontroll.
Startskjerm for nettleser	Begrens muligheten til å starte nettleseren med et passord.

Tips

Alternativene på sikkerhetsinnstillingsmenyen kan variere i forhold til hvilken versjon av programvaren du kjører. Du finner informasjon om dette i brukerveiledningen på Internett (eu.playstation.com/ps3/support/manuals/).

Spesifikasjoner

Design og spesifikasjoner kan endres uten forvarsel. Avhengig av programvareversjonen som brukes, kan det hende at systemet vil fungere annerledes enn hva som beskrives i denne håndboken.

PlayStation®3-systemet

CPU	Cell Broadband Engine™
GPU	RSX™
Lydutgang	LPCM 7.1 ch, Dolby Digital, Dolby Digital Plus, Dolby TrueHD, DTS®, DTS-HD®, AAC
Minne	256 MB hovedminne, 256 MB grafikkminne
Harddisk	2,5" seriell ATA 500 GB ¹ × 1
Innganger/utganger²	Hi-Speed USB (USB 2.0) × 2
Nettverk	Ethernet (10BASE-T, 100BASE-TX, 1000BASE-T) × 1 IEEE 802.11b/g Bluetooth® 2.0 (EDR)
Håndkontroll	Trådløs håndkontroll (Bluetooth®)
AV-utgang	Oppløsning 1080p, 1080i, 720p, 576p, 576i Kontakt HDMI™ OUT-kontakt ^{3*4} × 1 AV MULTI OUT-kontakt × 1 DIGITAL OUT (OPTICAL)-kontakt × 1

BD-/DVD-/CD-stasjon (bare lesing)	Maksimal lesehastighet	BD × 2 (BD-ROM) DVD × 8 (DVD-ROM) CD × 24 (CD-ROM)
Laser		Type: Halvleder, kontinuerlig BD-bølgelengde: 395 – 415 nm Strøm: Maks. 1 mW DVD-bølgelengde: 640 – 675 nm Strøm: Maks. 1 mW CD-bølgelengde: 765 – 805 nm Strøm: Maks. 1 mW
Strøm		AC 220 – 240 V, 50 / 60 Hz
Maksimal nominell strøm		190 W
Ytre mål (eksklusive deler som kan skyves ut)		Omtrent 290 × 60 × 230 mm (bredde × høyde × dybde)
Vekt		Omtrent 2,1 kg
Brukstemperatur		5°C – 35°C

*1 Harddiskkapasitet beregnet ved hjelp av 10-tallssystemet (1 GB = 1 000 000 000 byte). Systemprogramvaren til dette PS3™-systemet beregner kapasitet med binær matematikk (1 GB = 1 073 741 824 byte) og viser derfor lavere kapasitet og ledig plass. Forskjellen i viste verdier angir ikke en forskjell i det faktiske antallet byte.

*2 Brukbarhet for alle tilkoblede enheter garanteres ikke.

*3 "3D", "Deep Colour", "x.v.Colour" og "HD lossless audio format" støttes

*4 Bruk en HDMI-kabel (selges separat) som er produsert av Sony eller har HDMI-logoen.

DUALSHOCK®3 trådløs håndkontroll

Nominell inngangsspenning		DC 5 V, 500 mA
Batterispesifikasjoner	Batteritype	Innebygget oppladbart Litium-Ion-batteri
	Spenning	3,7 V likestrøm
	Batterikapasitet	610 mAh
Vekt		Ca. 180 g

Disker som kan spilles av

Blu-ray Disc™ (BD)	BD-ROM i PlayStation®3-format
	BD-ROM
	BD-R
	BD-RE*1
DVD	DVD-ROM
	DVD+R/RW
	DVD-R/RW
	AVCHD
	DSD Disc
CD	CD-ROM i PlayStation®-format ^{2,3}
	CD-DA (lyd-CD) ⁴
	CD-R/RW

*1 Avspilling av BD-RE ver. 1.0-disker støttes ikke.





*2 Programvare i PlayStation®2-format kan ikke brukes på dette systemet.

*3 Dette produktet har begrenset bakoverkompatibilitet med programvare i PlayStation®-format. Mange programmer i PlayStation®-format fungerer, men full kompatibilitet garanteres ikke.

*4 Avspilling av Super Audio-CD-er støttes ikke.

Regionkoder

På enkelte diskere kan det være lagt inn en regionkode basert på den geografiske regionen der disken distribueres. Dette systemet kan spille av diskere merket med følgende regionkoder.

Disk	Regionkode
Blu-ray Disc (BD)	
DVD	
BD-ROM i PlayStation®3-format	
CD-ROM i PlayStation®-format	

Programvare i DVD- og PlayStation®3-format

- Når du viser DVD-innhold eller programvare i PlayStation®3-format i SD-oppløsning, er det bare diskere som samsvarer med PAL-standarden, som helt sikkert kan avspilles. Du kan kanskje ikke spille av diskere som er innspilt for andre standarder (for eksempel NTSC) på dette systemet (med mindre en NTSC-kompatibel TV brukes).
- Når du spiller av programvare i PlayStation®3-format i HD-oppløsning, kreves det en TV som støtter videoavspilling på 59,94 Hz.

DVD-R-/DVD-RW-/DVD+R-/DVD+RW-diskere

Diskere som ikke er slutført, kan ikke avspilles.


Merknader

- Bruk bare sirkelformede diskere i systemet. Ikke bruk diskere med ujevn fasong (for eksempel hjerte- eller stjerneformede diskere). Det kan føre til feil.
- Ikke bruk diskere som er skadet, endret fasong på eller reparert. Det kan føre til feil.
- Når du bruker en 8 cm disk, setter du disken inn i systemet uten en adapter.
- Avspillingsfunksjonen for lyd-CD på dette systemet er laget i samsvar med Compact Disc-standarden (CD). I det siste har enkelte plateselskaper begynt å markedsføre musikkdisker kodet med teknologi for copyright-beskyttelse. Noen av disse musikkdiskene samsvarer ikke med CD-standarden og kan kanskje ikke spilles på dette systemet.
- En DualDisc er en dobbeltsidig disk som har både en DVD-side og en lydside. Legg merke til at lydsiden ikke er garantert å kunne spilles av fordi denne disktypen ikke samsvarer med de nødvendige spesifikasjonene for en lyd-CD (Compact Disc).
- Hvis en enhet som ikke er kompatibel med HDCP-standarden (High-bandwidth Digital Content Protection) kobles til systemet via en HDMI-kabel, kan ikke video eller lyd mates ut fra systemet.
- Når du bruker AV MULTI OUT-kontakten på systemet for å koble til en TV, kan det hende kopibeskyttede videofiler vises med begrenset oppløsning, eller at de ikke vises i det hele tatt.
- Når du spiller av diskere med innhold som er ulovlig kopiert, kan det produseres unormale lyder, eller innholdet kan bli avspilt feil.

- Hvis du vil spille BD-diskere med opphavsrettsbeskyttelse, kan det i enkelte tilfeller hende du må fornye AACSKrypteringsnøkkelen (Advanced Access Content System). Systemet må oppdateres for å fornye krypteringsnøkkelen.
- På grunn av kopibeskyttelsesteknologien (AACSK) som brukes av Blu-ray™, må du koble til systemet med en HDMI-kabel for å vise BD-videoprogramvare (BD-ROM) og BDs-opptak med kopibeskyttet videoinnhold.
- Noen diskere kan være ubrukelige på grunn av riper, støv, opptaks kvaliteten eller egenskapene til innspillingsenheten.
- I sjeldne tilfeller kan det hende at CD-, DVD-, BD-diskere og andre medier ikke fungerer skikkelig når de spilles av på PS3™-systemet. Dette skyldes først og fremst variasjoner i produksjonsprosessen eller koding av programvaren.

Copyright og varemærker

“PS”, “PlayStation”, “PS3”, “DUALSHOCK” og “△○×□” er registrerte varemærker som tilhører Sony Computer Entertainment Inc.

“SONY” og “” er registrerte varemærker som tilhører Sony Corporation. x.v.Colour er et varemærke for samme selskap.

 “AVCHD” and “AVCHD” logo are trademarks of Panasonic Corporation and Sony Corporation.

Contains Adobe® Flash® Player software under license from Adobe System Incorporated. Copyright © 1995-2007 Adobe Systems Incorporated. All rights reserved. Adobe, Flash and Flash Player are either registered trademarks or trademarks of Adobe Systems Incorporated in the United States and/or other countries.


 © 2006 All Media Guide, LLC
Content and technology provided by
All Media Guide®.



“Blu-ray Disc™” and “Blu-ray™” are trademarks of the Blu-ray Disc Association.

Copyright © 2004-2006 Cambridge Silicon Radio Ltd.

 **Bluetooth®** The Bluetooth® word mark and logos are owned by the Bluetooth SIG, Inc. and any use of such marks by Sony Computer Entertainment Inc. is under license. Other trademarks and trade names are those of their respective owners.

 DivX®, DivX Certified® and associated logos are trademarks of Rovi Corporation or its subsidiaries and are used under license.



DLNA and DLNA CERTIFIED are trademarks and/or service marks of Digital Living Network Alliance.



® For DTS patents, see <http://patents.dts.com>.
Manufactured under license from DTS Licensing Limited. DTS, DTS-HD, the Symbol, & DTS and the Symbol together are registered trademarks, and DTS-HD Master Audio is a trademark of DTS, Inc. © DTS, Inc. All Rights Reserved.

Manufactured under licence from Dolby Laboratories. Dolby and the double-D symbol are trademarks of Dolby Laboratories.



U.S. and foreign patents licensed from Dolby Laboratories.



The DVD logo is a trademark.

All of the Japanese fonts and some parts of the Latin fonts in this machine use characters provided by Fontworks Japan, Inc.



The terms HDMI and HDMI High-Definition Multimedia Interface, and the HDMI Logo are trademarks or registered trademarks of HDMI Licensing LLC in the United States and other countries.



ATOK is a registered trademark of JUSTSYSTEM CORP. in Japan and other countries.

Anti-Grain Geometry - Version 2.0

Copyright © 2002-2004 Maxim Shemanarev (McSeem)

Permission to copy, use, modify, sell and distribute this software is granted provided this copyright notice appears in all copies. This software is provided "as is" without express or implied warranty, and with no claim as to its suitability for any purpose.



This product includes RSA BSAFE® Cryptographic software from RSA Security Inc. RSA, BSAFE are either registered trademarks or trademarks of RSA Security Inc. in the United States and/or other countries. RSA Security Inc. All rights reserved.

This product adopts S3TC texture compression technology under licence from S3 Graphics, Co., Ltd.



Java is a registered trademark of Oracle and/or its affiliates.

@(#)fdlibm.h 1.5 95/01/18

Copyright © 1993 by Sun Microsystems, Inc. All rights reserved

Developed at SunSoft, a Sun Microsystems, Inc. business. Permission to use, copy, modify, and distribute this software is freely granted, provided that this notice is preserved.

MPEG Layer-3 audio coding technology and patents licenced from Fraunhofer IIS and Thomson.

Mp3Surround audio coding technology and patents licensed from Fraunhofer IIS, Thomson, and Agere.

 | **zi** corporation eZiText® and Zi® are registered trademarks of Zi Corporation.
eZiText®

Visit <http://www.scei.co.jp/ps3-license/index.html> for other licensees and trademarks.

Alle andre varemerker tilhører sine respektive eiere.

NO

Brukerhåndbok på Internett

eu.playstation.com/ps3/support/manuals/

Denne brukerhåndboken inneholder detaljert informasjon om bruk av PS3™-systemet.

Oppdateringer av systemprogramvare

eu.playstation.com/ps3

På dette nettstedet finner du den siste informasjonen om oppdatering av systemprogramvaren.

Kundestøtte eu.playstation.com/ps3/support/

Det offisielle nettstedet for PlayStation®-produktstøtte har de siste spørsmålene og svarene om produktet ditt.

