

SONY[®]



PS3[®]

DK

Sikkerhed og support

Dette dokument indeholder oplysninger om forældrekontrol

CECH-4304C

7027829

ADVARSEL

Undlad at åbne kabinettet, da det kan give elektrisk stød. Reparation må kun foretages af kvalificerede personer.

Forsigtig!

Brug af andre styremetoder, justering af eller udførelse af procedurer end dem, der er nævnt heri, kan medføre udsættelse for farlig stråling.

Brugen af optiske instrumenter sammen med dette produkt vil forøge risikoen for øjenskader.

CLASS 1 LASER PRODUCT
LASER KLASSE 1 PRODUKT

Dette udstyr er klassificeret som et LASER-produkt i KLASSE 1 under IEC60825-1:2007.



Udstyret er testet og overholder de begrænsninger, der er angivet i R&TTE-direktivet, ved brug af et tilslutningskabel, der er kortere end tre meter. Brug ikke kabler, der er længere end tre meter.

Dette produkt er fremstillet af eller på vegne af Sony Computer Entertainment Inc., 1-7-1 Konan Minato-ku, Tokyo 108-0075 Japan.

Importeret til Europa og distribueret af Sony Computer Entertainment Europe Ltd, 10 Great Marlborough Street, London, W1F 7LP, Storbritannien.

Den autoriserede repræsentant for udstedelse og overholdelse af overensstemmelseserklæringer er Sony Belgium, bijkantoor van Sony Europe Limited, Da Vincilaan 7-D1, 1935 Zaventem, Belgium.

R&TTE-direktivets “uformelle overensstemmelseserklæring”

Hermed erklærer Sony Computer Entertainment Inc., at dette produkt overholder de væsentlige krav og øvrige relevante krav i direktiv 1999/5/EF. Du kan finde yderligere oplysninger på følgende URL-adresse:

<http://www.compliance.sony.de/>

Energieeffektivitet

Du kan finde oplysninger baseret på de EU-krav til miljøvenligt design, som er indeholdt i Forordning (EU) Nr. 801/2013, samt den EU-selvreguleringsforanstaltning, som har til formål at forbedre energieffektiviteten i spilkonsoller (anerkendt ifølge COM(2015) 178 endelig rapport fra EU-kommissionen), ved at besøge følgende URL: eu.playstation.com/Energyefficiency

Anfald på grund af lysstimulering (fotosensitiv epilepsi)

Hvis du har en epileptisk sygdom eller har oplevet anfald, bør du søge læge, før du spiller. Nogle personer kan opleve ømhed i øjne, ændret syn, migræne, muskelsammentrækninger, krampe, blackout, bevidstløshed eller desorientering, når de udsættes for blinkende lys eller anden lyspåvirkning fra tv-skærme, eller når de spiller computerspil. Hvis du oplever nogen af ovennævnte symptomer, mens du spiller, skal du straks afbryde spillet og søge læge.

Stop straks med at spille, hvis du oplever nedenstående symptomer

Afbryd straks spillet, hvis du ud over ovennævnte symptomer oplever hovedpine, svimmelhed, kvalme, udmattelse eller symptomer, der minder om transportsyge, eller hvis du oplever ubehag eller får smerter i kroppen, fx øjne, ører, hænder, arme eller fødder. Søg læge, hvis symptomerne fortsætter.

Radiobølger

Radiobølger kan påvirke elektronisk udstyr eller medicinske apparater (fx pacemakere), og medføre funktionsfejl og risiko for personskade.

- Hvis du bruger en pacemaker eller andet medicinsk udstyr, skal du kontakte din læge eller producenten af udstyret, før du bruger den trådløse netværksfunktion (Bluetooth® og trådløs LAN).
- Undlad at benytte den trådløse netværksfunktion på følgende steder:

- Områder, hvor brug af trådløse netværk er forbudt, fx på hospitaler. Overhold reglerne på behandlingsinstitutionen, når du bruger systemet på institutionens områder.
- Områder tæt på brandalarmer, automatiske døre og andre former for automatisk udstyr.

3D-billede

Enkelte personer kan opleve ubehag (som eksempelvis ondt i øjnene eller kvalme), mens de ser videobilleder eller spiller computerspil i 3D på 3D-fjernsyn. Hvis du oplever den slags ubehag, bør du med det samme stoppe med at bruge dit fjernsyn, indtil du ikke længere mærker noget ubehag.

Vi anbefaler, at du undgår længerevarende brug af dit PlayStation®3-system og holder 15 minutters pause for hver time, du spiller. Bemærk, at når du spiller computerspil eller ser film i 3D, kan det være nødvendigt at holde flere og længere pauser – sørg for at holde pause længe nok, så du undgår følelsen af ubehag. Hvis symptomerne er vedvarende, bør du kontakte din læge.

Børns syn (især dem under seks år) er stadig under udvikling. Kontakt dit barns læge eller øjenlæge, før du giver yngre børn lov til at se videobilleder eller spille computerspil i 3D. Der bør altid være en voksen til stede for at sikre, at anbefalingerne bliver fulgt.

Systemsoftware

Brugen af systemsoftwaren, der er inkluderet med dette produkt, er underlagt obligatoriske licensbetingelser. Læs de komplette detaljer på [//www.scei.co.jp/ps3-eula/](http://www.scei.co.jp/ps3-eula/)

Indhold

| | |
|--|-----------|
| ADVARSEL | 2 |
| Forholdsregler | 5 |
| Sådan bruger du den trådløse controller | 10 |
| Forældrekontrol | 11 |
| Specifikationer | 12 |
| Copyright og varemærker | 16 |

Oplysningerne i denne brugervejledning kan ændres uden varsel.

Forholdsregler

Læs instruktionerne grundigt, før du tager systemet i brug. Gem dem til senere reference.

Sikkerhed

Dette produkt er udviklet med størst muligt hensyn til sikkerhed. Imidlertid indebærer alle elektriske enheder, hvis de bruges forkert, en potentiel risiko for at forårsage brand, elektrisk stød eller personskade. Følg nedenstående retningslinjer for at sikre brug uden uheld:

- Følg alle advarsler, forholdsregler og instrukser.
- Kontrollér jævnligt strømledningen for skader, og undersøg, om der er støv omkring strømstikket eller stikkontakten.
- Hvis apparatet fungerer unormalt, frembringer usædvanlige lyde, eller lugter eller bliver for varmt at røre ved, skal du straks indstille al brug og tage ledningen ud af stikkontakten og fjerne alle andre kabler.
- Kontakt det relevante PlayStation®-kundeservicenummer, som findes i alle PlayStation®3-softwaremanualer.

Brug og håndtering

- Undgå at bruge systemet i et lukket skab eller andre steder, hvor der kan ske varmeudvikling. Sker dette, kan systemet blive overophedet og medføre brand, personskade eller funktionsfejl.
- Hvis systemets interne temperatur bliver for høj, blinker power-indikatoren skiftevis rødt og grønt. Sluk for systemet, hvis dette sker, og lad det stå et stykke tid uden at bruge det. Når systemet er kølet ned, kan du flytte det til et sted med god ventilation og bruge det igen.

- Brug systemet i et godt oplyst område, og hold sikker afstand til tv-skærmen.
- Undgå længere tids brug af PS3™-systemet. Hold 15 minutters pause ved hver times spil.
- Lad være med at spille, hvis du er træt eller har behov for søvn.
- Afbryd straks brugen af systemet, hvis du bliver træt eller oplever ubehag eller smerte i dine hænder eller arme, mens du betjener den trådløse controller. Søg læge, hvis symptomerne fortsætter.
- Afbryd straks brugen af systemet, hvis du oplever ét af nedenstående helbredsproblemer. Søg læge, hvis symptomerne fortsætter.
 - Svimmelhed, kvalme, udmattelse eller symptomer, der minder om transportsyge
 - Ubehag eller smerter i kroppen, fx øjne, ører, hænder eller arme
- Opbevar systemet og tilbehør, deriblandt kabelspænder, utilgængeligt for mindre børn.
- Undlad at tilslutte andre kabler end et USB-kabel, når systemet er tændt (power-indikatoren lyser grønt).
- Undgå at røre ved systemet, de tilsluttede ledninger eller eventuelt tilbehør i tordenvejr.
- Undgå at bruge systemet eller tilbehøret i nærheden af vand.
- Undgå, at der trænger væske eller andre fremmedlegemer ind i systemet eller tilbehøret.
- Undgå at berøre tilslutningerne til systemet eller tilbehøret.
- Undgå at udsætte systemet eller tilbehøret for støv, røg eller damp. Undgå desuden at anbringe systemet på steder, hvor det udsættes for meget støv eller tobaksrøg. Støv eller tobaksrøg aflejres på de indre komponenter (fx linsen) og kan medføre, at systemet ophører med at fungere.

- Undgå at anbringe systemet på andre måder end i lodret eller vandret position. Når du anbringer systemet i lodret position, skal du bruge den lodrette holder (sælges separat) til denne model af systemet. Undgå desuden at ændre placeringen af systemet, mens det er tændt.
- Pas på, når du flytter systemet. Sørg for, at du holder godt fast, da det kan blive beskadiget eller forårsage personskade, hvis du taber det.
- Sørg for at diskdækslet er lukket, når du ikke indsætter eller fjerner en disk. Hvis du lader diskdækslet stå åbent, risikerer du, at de indvendige komponenter (som linsen) kan tage skade, eller at systemet ikke fungerer korrekt.
- Pas på, at du ikke får dine hænder eller fingre i klemme, når du lukker diskdækslet. Dette kan medføre, at du skader dig selv, eller at systemet ikke fungerer korrekt.
- Undgå at røre ved disken, når den snurrer rundt. Dette kan medføre, at du skader dig selv, ødelægger disken, eller at systemet ikke fungerer korrekt.
- Undlad at flytte på systemet, mens power-indikatoren lyser eller blinker grønt. Vibrationerne fra bevægelse af systemet kan forårsage tab eller beskadigelse af data, eller skade på systemet.
- Undgå at stå på eller anbringe genstande på systemet eller at stable systemet sammen med andre enheder.
- Undgå at anbringe systemet eller det tilsluttede tilbehør på gulvet eller steder, hvor det kan medføre, at nogen snubler eller falder over det.
- Undgå nærkontakt med systemet eller luften fra systemets ventilatoråbninger i længere tid ad gangen, når det er i brug. Længerevarende kontakt under disse forhold kan medføre lavtemperaturforbrændinger.
- Undgå, at der vises et stillbillede på tv-skærmen i længere tid ad gangen, når systemet tilsluttes til et plasma- eller projektor*-tv, da dette permanent kan efterlade et svagt billede på skærmen.
* Bortset fra LCD-skærme
- Sørg altid for, at dækslet er lukket, når systemet ikke er i brug, for at forhindre, at der kommer snavs i, eller at der opstår skader ved et uheld.
- Forældre opfordres til at holde øje med børn, der spiller onlinespil, så brugen af internettet foregår sikkert og ansvarsbevidst.
Læs mere på <http://www.ps-playsafeonline.com>.

Opbevaringsforhold

- Undgå at udsætte systemet eller tilbehøret for høje temperaturer, høj luftfugtighed eller direkte sollys.
- Undlad at opvarme systemet med køkkenudstyr eller andet udstyr, der afgiver varme. Det kan medføre ild, skader eller funktionsfejl.
- Undgå at anbringe systemet eller tilbehøret på overflader, der står skævt, er ustabile eller udsættes for vibrationer.

Om USB-enheden

Hvis beskeden "En ukendt USB-enhed er blevet tilsluttet" dukker op på skærmen, kan årsagen være en af følgende:

- Den tilsluttede USB-enhed er ikke kompatibel med systemet.
- Den tilsluttede USB-enhed er kun kompatibel med udvalgte softwaretitler.
- Der er flere USB-enheder tilsluttet til denne USB-hub.

Bemærkninger om sikkerhed ved brug af trådløs DUALSHOCK®3-controller*

- Advarsel – brug af det indbyggede batteri:
 - Dette produkt indeholder et genopladeligt lithium-ion batteri.
 - Før du bruger produktet, bør du læse alle instruktioner om brug og opladning af batteriet og følge dem nøje.
 - Vær ekstra forsigtig, når du håndterer batteriet. Forkert brug kan forårsage brand og forbrændinger.
 - Forsøg aldrig at åbne, knuse, opvarme eller sætte ild til batteriet.
 - Lad ikke batteriet stå til opladning i længere tid, når produktet ikke er i brug.
 - Bortskaffelse af brugte batterier skal altid ske i overensstemmelse med gældende lokal lovgivning eller krav.
- Du må ikke benytte vibrationsfunktionen, hvis du har lidelser eller skader i knogler, led eller muskler i dine hænder eller arme. Hvis du har lidelser eller skader, må du ikke spille titler, der benytter den trådløse DUALSHOCK®3-controller, medmindre du har indstillet vibrationsfunktionen til [Sluk].
- Når du anvender den bevægelsessensor funktion i din trådløse controller, skal du være opmærksom på følgende. Hvis controlleren rammer en person eller en genstand, kan det medføre utilsigtede skader.
 - Sørg for, at du har tilstrækkelig plads at bevæge dig rundt på, før du anvender den bevægelsessensor funktion.
 - Hold godt fast i den trådløse controller for at forhindre, at du mister grebet om den og forårsager skade.
 - Hvis du anvender den trådløse controller sammen med et USB-kabel, skal du sikre dig, at kablet ikke kan ramme personer eller genstande, og du må ikke trække det ud af PS3™-systemet, mens du spiller.

* Disse bemærkninger gælder også for andre controllere.

Ventilationsåbninger

Ventilationsåbningerne må ikke blokeres. Følg nedenstående retningslinjer for at sikre en god ventilation:

- Anbring systemet mindst 10 cm ud fra væggen.
- Systemet må ikke anbringes på et tæppe eller et underlag med lange fibre.
- Systemet må ikke anbringes på trange steder.
- Undgå at dække systemet med tøj.
- Undgå, at der samler sig støv ved ventilationsåbningerne.

Brug af strømledningen

- Kontrollér jævnligt strømledningen, så den er sikker at bruge. Stop straks brugen af den, hvis den er beskadiget, og kontakt det relevante PlayStation®-kundeservicenummer, som findes i alle PlayStation®3-softwaremanualer.
- Undlad at bruge andre strømledninger end den medfølgende strømledning. Ledningen må ikke modificeres.
- Undlad at røre ved strømledningens stik med våde hænder.
- Undlad at træde på strømledningen eller trykke den sammen, især ved stikkene, forlængeren og stedet, hvor ledningen går ud fra systemet.
- Undlad at placere tunge ting på ledningen.
- Undlad at placere strømledningen i nærheden af varmeapparater, og undgå, at ledningen udsættes for varme.
- Undgå, at der samler sig støv eller fremmedlegemer omkring AC IN-porten. Før du tilslutter eller indsætter strømledningen, skal du kontrollere, at der ikke er støv eller fremmedlegemer ved strømstikket, ledningens tilslutningsende eller AC IN-porten bag på systemet. Hvis stikket eller udgangen bliver snavset, skal du tørre dem af med en tør klud, før de tilsluttes.

- Tag strømledningen ud af stikkontakten, før du rengør den eller flytter systemet, eller hvis systemet ikke skal bruges i længere tid. Tag fat i stikket på strømledningen, og træk det lige ud af stikkontakten, når strømledningen fjernes. Undgå at trække i ledningen eller at trække stikket skævt ud.
- Strømledningen må ikke tilsluttes en spændingstransformator eller vekselretter. Hvis strømledningen tilsluttes til en spændingstransformator til udenlandsrejser eller en vekselretter til brug i en bil, kan der dannes varme i systemet, som kan forårsage forbrændinger eller funktionsfejl.

Systemet eller tilbehøret må aldrig skilles ad eller ændres

Brug PS3™-systemet og tilbehøret i overensstemmelse med instruktionerne i produktokumentationen. Der gives ikke autorisation til analyse eller ændring af systemet eller tilbehøret eller analyse og brug af kredsløbskonfigurationerne. Hvis systemet eller tilbehøret ændres uden autorisation, bortfalder garantien. Der er ingen komponenter, der kan udskiftes af brugeren, i PS3™-systemet (harddisken kan tages ud, men den kan ikke skilles ad eller ændres). Der er desuden risiko for at blive udsat for laserstråling samt elektrisk stød.

Netværk

- Der kræves en bredbåndsinternetforbindelse ved netværkstilslutning.
- Brugeren er ansvarlig for betaling af internetservicegebyr. Se oplysningerne i tjenesteaftalen, eller kontakt din internetudbyder for at få yderligere oplysninger.
- Brug kun et Ethernet-kabel, der er kompatibelt med 10BASE T-, 100BASE TX- eller 1000BASE T-netværk. Undgå brug af almindelige telefonledninger eller kabler af andre typer end dem, der er nævnt her. Brug af en forkert type ledning eller

kabel kan medføre en kraftigere elektrisk strøm end nødvendigt i LAN-stikket, hvilket kan forårsage varmeudvikling, brand eller funktionsfejl.

Trådløs netværksfunktion

- 2,4 GHz-frekvensområdet for radiobølger, der bruges af den trådløse netværksfunktion, er et frekvensområde, der deles af forskellige enheder. Dette produkt er udviklet med henblik på at minimere påvirkningen af andre enheder, der benytter det samme frekvensområde. I nogle tilfælde kan interferens fra andre enheder imidlertid reducere forbindelseshastigheden, forkorte signalets rækkevidde eller medføre, at forbindelsen uventet afbrydes.
- Når PS3™-systemets skanningsfunktion anvendes til at vælge et trådløst LAN-adgangspunkt, vises der muligvis adgangspunkter, der ikke er beregnet til offentlig brug. Opret kun forbindelse til adgangspunkter, som du har lov til at bruge, eller som er tilgængelige via et offentligt trådløst LAN-netværk eller en hotspot-tjeneste.

Kondensdannelse

Hvis systemet eller disken bringes direkte fra et koldt sted til et varmt, kan der dannes kondens på linsen i systemet eller på disken. Sker dette, fungerer systemet muligvis ikke korrekt. Er det tilfældet, skal du fjerne disken, slukke for systemet og trække ledningen ud. Indsæt ikke disken igen, før kondensen er fordampet (dette kan tage flere timer). Kontakt det relevante PlayStation®-kundeservice nummer, som findes i alle PlayStation®3-softwaremanualer.

Sådan beskytter du linsen og området i nærheden.

Undgå at røre ved linsen bag diskdækslet eller nogen af delene omkring linsen. Sørg for at diskdækslet er lukket, når du ikke skal indsætte eller fjerne en disk, for at forhindre aflejring af støv. Systemet fungerer muligvis ikke korrekt, hvis linsen er beskidt, eller hvis du rører ved delene omkring linsen.

Rengøring

Fjern strømledningen fra stikkontakten af sikkerhedshensyn, før systemet eller det tilsluttede tilbehør rengøres.

Ydre overflader (systemets plastikhus og den trådløse controller)

Følg instruktionerne nedenfor for at undgå, at produktets overflader forringes eller misfarves.

- Aftør med en blød, tør klud.
- Undgå brug af insektmidler eller andre flygtige stoffer.
- Undgå at anbringe ting af gummi eller vinyl på produktets overflader i længere tid af gangen.
- Undgå brug af opløsningsmidler eller andre kemikalier. Undgå at aftørre med en kemikaliebehandlet klud.

Ventilationsåbninger

Når der samler sig støv i systemets ventilationsåbninger, skal det fjernes med en støvsuger på lav kraft

Stik

Undgå at bruge systemet, hvis stikkene til systemet eller strømledningen ikke er rengjort. Hvis stikkene bruges, når de er snavsede, kan den elektriske strøm blive afbrudt. Fjern snavs med en tør klud.

Diske

Bemærkning om kompatibilitet

Nogle medier kan have regionale eller territoriale begrænsninger og fungerer muligvis ikke på dit system. Se emballagen til mediet for at få yderligere oplysninger.

Håndtering

Fingeraftryk, støv, snavs eller ridser på disken kan forvrænge billedet eller forringe lyd kvaliteten. Bemærk venligst følgende.

- Undgå at røre diskoverfladen ved håndtering af disken.
- Undgå at påklister papir eller tape på diske eller at skrive på dem.

Opbevaring

- Undgå at udsætte diskene for høje temperaturer, høj luftfugtighed eller direkte sollys.
- Opbevar diskene i kassetterne, når de ikke skal bruges i længere tid. Hvis løse diske stables eller ligger skævt, kan de slå sig.

Rengøringsmetode

- Rengør diskene med en blød klud, og aftør dem forsigtigt fra midten og udad.
- Undgå brug af opløsningsmidler, pladerens, antistatisk spray eller andre kemikalier, da disse kan ødelægge diskene.





Hvis du ser et af symbolerne på et af vores elektroniske produkter, batterier eller indpakninger, indikerer det, at det pågældende produkt eller batteri ikke er husholdningsaffald i Europa og Tyrkiet. For at sikre korrekt affaldshåndtering bedes du følge de lokale regler og love for bortskaffelse af elektronisk udstyr/batterier. Dermed hjælper du med at beskytte naturen og højne miljøbeskyttelse i forbindelse med behandling og bortskaffelse af elektronisk affald.

Dette symbol kan optræde på batterier sammen med andre kemiske symboler. De kemiske symboler for kviksølv (Hg) eller bly (Pb) vises, hvis batteriet indeholder mere end 0,0005 % kviksølv eller mere end 0,004 % bly.

Dette produkt indeholder et batteri, der ikke kan fjernes af sikkerheds-, ydelses- eller data-integritetsgrunde. Det bør ikke være nødvendigt at udskifte batteriet i produktets levetid, og det bør kun fjernes af professionelt personale. For at sikre korrekt affaldshåndtering af batteriet bedes du behandle det som elektronisk affald.

Sådan bruger du den trådløse controller

Hvis du fjerner USB-kablet, kan du bruge controlleren trådløst. Batteriet i controlleren skal være opladt, for at den kan bruges trådløst.

Forsigtig!

Du må ikke røre ved et lækkende lithium-ion-batteri. Hvis det interne batteri lækker, skal du øjeblikkeligt holde op med at anvende produktet og kontakte teknisk support for at få hjælp. Hvis du får væsken på dit tøj, din hud eller i dine øjne, skal du øjeblikkeligt skylle det pågældende sted med rent vand og søge læge. Batterivæsken kan forårsage blindhed.

Parring af PS3™-systemet og controlleren

Når du bruger controlleren for første gang, skal du først parre den med PS3™-systemet. Hvis du vil parre enhederne skal du tilslutte controlleren og systemet ved hjælp af et USB-kabel og trykke på PS-knappen.

Når du bruger to eller flere controllere, skal hver controller parres separat med PS3™-systemet.

Tip!

Du kan tilslutte op til syv controllere ad gangen.

Opladning af batteriet

Tilslut controlleren ved hjælp af et USB-kabel, mens systemet er tændt, for at oplade batteriet.

Tip!

Sørg for at lade batteriet op i omgivelser, hvor temperaturen er mellem 10 °C - 30 °C. Opladningen er muligvis ikke lige så effektiv, hvis den foregår i andre omgivelser.

Levetid for batteri i trådløs controller

Batteriet har en begrænset levetid. Batterilevetiden formindskes gradvist ved gentaget brug og alder.

Tip!

Batterilevetiden afhænger også af, hvordan det opbevares og bruges, af miljøet samt andre faktorer.

Opbevaring


Hvis den trådløse controller ikke skal bruges i længere tid, anbefales det, at du oplader den mindst én gang om året for at bibeholde batteriets funktionalitet.

Forældrekontrol


PS3™-systemet omfatter en forældrekontrollfunktion. Med denne funktion kan du angive en adgangskode og forhindre afspilning af materiale, der er begrænset af et forældrekontrolniveau (spil, video og andet materiale). Ved at indstille forældrekontrolniveauet for systemet kan du forhindre afspilning af materiale, der skal begrænses for børn.

Ændring af sikkerhedsindstillingerne

Du kan angive et forældrekontrolniveau for spil eller Blu-ray discs eller andet indhold under  (Indstillinger) ➔  (Sikkerhedsindstillinger).

Der kræves en adgangskode for at ændre forældrekontrollindstillinger. Du kan angive en adgangskode under  (Sikkerhedsindstillinger) ➔ [Ændre adgangskode]. Adgangskoden er angivet til "0000" som standardindstilling.

Forældrekontrolniveauer for spil

Du kan angive forældrekontrolniveauet for spil under  (Sikkerhedsindstillinger) ➔ [Forældrekontrol]. Vælg mellem [Sluk] eller ét af 11 niveauer.

| | |
|-------------|---|
| Sluk | Alt indhold kan afspilles, uafhængigt af forældrekontrolniveauet. |
| 11-1 | Angiv forældrekontrolniveauet på baggrund af nummeret. Bemærk, at begrænsningen er større, jo lavere nummeret er. |

Kombinationen af forældrekontrolniveauerne for både PS3™-systemet og indholdet bestemmer, om indholdet kan vises. Eksempel: Hvis forældrekontrolniveauet for systemet er indstillet til [7], kan indhold med et niveau fra [1] til [7] afspilles på systemet.

Gå til <http://www.ps-playsafeonline.com> for at få yderligere oplysninger.

Andre sikkerhedsindstillinger

Du kan angive forældrekontrolbegrænsninger for andet indhold end spil under  (Sikkerhedsindstillinger) som beskrevet nedenfor.

| | |
|-------------------------------------|---|
| BD - Forældrekontrol | Når du afspiller en BD med forældrekontrolindstillinger, begrænses afspilningen af den angivne aldersgruppe. Jo lavere indstillingen er, jo større er begrænsningen. |
| Dvd - Forældrekontrol | Når du afspiller en dvd med forældrekontrolindstillinger, begrænses afspilningen af den angivne aldersgruppe. Vælg mellem [Sluk] eller ét af de otte niveauer. Jo lavere tallet er, jo større er begrænsningen. |
| Internetbrowser Startkontrol | Du kan med en adgangskode begrænse muligheden for at åbne internetbrowseren. |

Tip!

Menupunkterne for sikkerhedsindstillingerne kan variere, afhængigt af den aktuelle version af systemsoftwaren. Se onlinebrugervejledningen (eu.playstation.com/ps3/support/manuals/) for at få de seneste oplysninger.

Specifikationer

Design og specifikationer kan ændres uden varsel. Systemet kan fungere anderledes end det, der beskrives i denne manual, afhængigt af softwareversionen.

PlayStation®3-system

| | |
|---------------------------|---|
| Processor | Cell Broadband Engine™ |
| Grafikprocessor | RSX™ |
| Lydudgang | LPCM 7.1 ch, Dolby Digital, Dolby Digital Plus, Dolby TrueHD, DTS®, DTS-HD®, AAC |
| Hukommelse | 256 MB primærhukommelse, 256 MB grafikhukommelse |
| Harddisk | 2,5 tommer seriel ATA 500 GB*1 |
| Indgange/udgange*2 | Hi-Speed USB (USB 2.0) × 2 |
| Netværk | Ethernet (10BASE-T, 100BASE-TX, 1000BASE-T) × 1 IEEE 802.11b/g Bluetooth® 2.0 (EDR) |
| Controller | Trådløs controller (Bluetooth®) |

| | | |
|---|-------------------------------|--|
| AV-udgang | Opløsning | 1080p, 1080i, 720p, 576p, 576i |
| | Port | HDMI™ OUT-port*3*4 × 1 |
| | | AV MULTI OUT-port × 1 |
| | | DIGITAL OUT (OPTICAL)-port × 1 |
| BD-/dvd-/cd-drev (ved læsning) | Maksimal læsehastighed | BD × 2 (BD-rom) Dvd × 8 (Dvd-rom) Cd × 24 (Cd-rom) |
| Laser | | Type: Halvleder, fortløbende BD-bølgelængde: 395 – 415 nm Strøm: Maks. 1 mW Dvd-bølgelængde: 640 – 675 nm Strøm: Maks. 1 mW Cd-bølgelængde: 765 – 805 nm Strøm: Maks. 1 mW |
| Strøm | | AC 220 – 240 V, 50 / 60 Hz |
| Maksimal nominel effekt | | 190 W |
| Ydre mål (ekskl. udstikkende dele) | | Ca. 290 × 60 × 230 mm (bredde × højde × dybde) |
| Vægt | | Ca. 2,1 kg |
| Driftstemperatur | | 5°C – 35°C |

*1 Harddiskkapacitet er udregnet med 10-talsmatematik (1 GB = 1.000.000.000 bytes). Systemsoftwaren for dette PS3™-system udregner kapacitet med binær matematik (1 GB = 1.073.741.824 bytes), hvilket vil vise lavere kapacitet og ledig plads. Forskellen i de viste værdier angiver ikke nogen forskel i forhold til det faktiske antal bytes.

*2 Det kan ikke garanteres, at alle medietyper kan anvendes.

*3 "3D", "Deep Colour", "x.v.Colour" og "HD lossless audio format" er understøttet.

*4 Brug et HDMI-kabel (sælges separat), der er produceret af Sony eller har påtrykt HDMI-logoet.

Trådløs DUALSHOCK®3-controller

| | | |
|-------------------------------|-------------------------|---|
| Nominel indgangseffekt | | 5 V DC, 500 mA |
| Batterispecifikationer | Batteritype | Indbygget genopladeligt lithium-ion-batteri |
| | Spænding | DC 3,7 V |
| | Batterikapacitet | 610 mAh |
| Vægt | | Ca. 180 g |

DK

Diske, der kan afspilles

| | |
|---------------------------|----------------------------------|
| Blu-ray Disc™ (BD) | BD-rom i PlayStation®3-format |
| | BD-rom |
| | BD-R |
| | BD-RE*1 |
| Dvd | Dvd-rom |
| | Dvd+r/rw |
| | Dvd-r/rw |
| | AVCHD |
| | DSD-disc |
| Cd | Cd-rom i PlayStation®-format*2*3 |
| | Cd-da (lyd-cd)*4 |
| | Cd-r/rw |

*1 Afspilning af BD-RE ver. 1.0-diske er ikke understøttet.




*2 PlayStation®2 formaterede softwaretitler kan ikke afspilles på dette system.

*3 Dette produkt har begrænset bagudkompatibilitet med PlayStation® formateret software. Mange PlayStation® formaterede softwaretitler fungerer, men der er ingen garanti for fuld kompatibilitet.

*4 Afspilning af Super Audio-cd'er er ikke understøttet.

Regionskoder

Afhængigt af disken kan der være tilknyttet en regionskode, som er baseret på den geografiske region, hvor disken er solgt. Dette system kan afspille diske, der er mærket med nedenstående regionskoder.

| Disk | Regionskode |
|-------------------------------|---|
| Blu-ray Disc (BD) |  |
| Dvd |  |
| BD-rom i PlayStation®3-format |  |
| Cd-rom i PlayStation®-format | PAL |

Dvd- og PlayStation®3 formateret software

- Når dvd-indhold eller software i PlayStation®3-format udsendes i SD-opløsning, kan der kun afspilles diske, der er optaget i PAL-standard. Du kan muligvis ikke afspille diske, der er indspillet til andre standarder (fx NTSC) på dette system (medmindre du bruger et NTSC-kompatibelt tv).
- Afspilning af PlayStation®3 formateret software i HD-opløsning kræver et tv, der understøtter videoafspilning ved 59,94 Hz.

Dvd-r-/dvd-rw-/dvd+r-/dvd+rw-diske


Diske, der ikke er afsluttet, kan ikke afspilles.

Bemærk!

- Brug kun diske, der er helt runde, med systemet. Undgå at bruge diske med andre former (fx hjerte- eller stjerneformede diske). Brug af diske med andre former kan medføre funktionsfejl.
 - Undgå at bruge diske, der er beskadigede, har fået ændret form eller er repareret. Brug af disse diske kan medføre funktionsfejl.
 - Ved brug af 8 cm-diske skal du indsætte disken i systemet uden adapter.
 - Afspilningen af lyd-cd'er i dette system er designet til at være kompatibel med standarden Compact Disc (cd). Visse pladeselskaber er begyndt at markedsføre musikdiske med teknologi til copyright-beskyttelse. Nogle af disse musikdiske overholder ikke cd-standarden og kan muligvis ikke afspilles på dette system.
 - En DualDisc er en dobbeltsidet disk, der kombinerer en dvd-side og en lydside. Bemærk, at vi ikke kan garantere, at lyd siden kan afspilles, da denne disktype ikke overholder de gældende specifikationer for en Compact Disc til lyd (cd).
 - Hvis der tilsluttes en enhed til systemet, som ikke er kompatibel med HDCP-standard (High-bandwidth Digital Content Protection), ved hjælp af et HDMI-kabel, udsendes der ikke video eller lyd fra systemet.
 - Når du bruger AV MULTI OUT-porten på systemet til at tilslutte et tv, vil copyrightbeskyttede videofiler muligvis blive vist i begrænset opløsning, eller de kan muligvis slet ikke vises.
 - Ved afspilning af diske med indhold, der er kopieret ulovligt, kan der opstå unormale lyde, eller indholdet afspilles muligvis ikke korrekt.
- Hvis du vil kunne afspille kopibeskyttede BD'er, skal krypteringsnøglen til AACS (Advanced Access Content System) måske opdateres. Systemet skal opdateres, for at dette kan ske.
 - På grund af den teknologi til copyrightbeskyttelse (AACS), som anvendes af Blu-ray™, skal du tilslutte systemet ved hjælp af et HDMI-kabel for at vise BD-videosoftware (BD-ROM) og BD'er, der er optaget med copyrightbeskyttet videointend.
 - Nogle diske kan muligvis ikke afspilles på grund af ridser, støv, indspilningens kvalitet eller optageenhedens egenskaber.
 - I sjældne tilfælde kan cd'er, dvd'er, BD'er og andre medier muligvis ikke fungere korrekt, når de afspilles på PS3™-systemet. Dette skyldes især variationer i fremstillingsprocessen eller softwarekodningen.

Copyright og varemærker

“PS”, “PlayStation”, “PS3”, “DUALSHOCK” og “△○×□” er registrerede varemærker tilhørende Sony Computer Entertainment Inc.

“SONY” og “” er registrerede varemærker tilhørende Sony Corporation. x.v.Colour er et varemærke tilhørende samme firma.

 “AVCHD” and “AVCHD” logo are trademarks of Panasonic Corporation and Sony Corporation.

Contains Adobe® Flash® Player software under license from Adobe System Incorporated. Copyright © 1995-2007 Adobe Systems Incorporated. All rights reserved. Adobe, Flash and Flash Player are either registered trademarks or trademarks of Adobe Systems Incorporated in the United States and/or other countries.


 © 2006 All Media Guide, LLC
Content and technology provided by
All Media Guide®.



“Blu-ray Disc™” and “Blu-ray™” are trademarks of the Blu-ray Disc Association.

Copyright © 2004-2006 Cambridge Silicon Radio Ltd.

 **Bluetooth®** The Bluetooth® word mark and logos are owned by the Bluetooth SIG, Inc. and any use of such marks by Sony Computer Entertainment Inc. is under license. Other trademarks and trade names are those of their respective owners.

 DivX®, DivX Certified® and associated logos are trademarks of Rovi Corporation or its subsidiaries and are used under license.



DLNA and DLNA CERTIFIED are trademarks and/or service marks of Digital Living Network Alliance.



® For DTS patents, see <http://patents.dts.com>.
Manufactured under license from DTS Licensing Limited. DTS, DTS-HD, the Symbol, & DTS and the Symbol together are registered trademarks, and DTS-HD Master Audio is a trademark of DTS, Inc. © DTS, Inc. All Rights Reserved.

Manufactured under licence from Dolby Laboratories. Dolby and the double-D symbol are trademarks of Dolby Laboratories.



U.S. and foreign patents licensed from Dolby Laboratories.



The DVD logo is a trademark.

All of the Japanese fonts and some parts of the Latin fonts in this machine use characters provided by Fontworks Japan, Inc.



The terms HDMI and HDMI High-Definition Multimedia Interface, and the HDMI Logo are trademarks or registered trademarks of HDMI Licensing LLC in the United States and other countries.



ATOK is a registered trademark of JUSTSYSTEM CORP. in Japan and other countries.

Anti-Grain Geometry - Version 2.0

Copyright © 2002-2004 Maxim Shemanarev (McSeem)

Permission to copy, use, modify, sell and distribute this software is granted provided this copyright notice appears in all copies. This software is provided "as is" without express or implied warranty, and with no claim as to its suitability for any purpose.



This product includes RSA BSAFE® Cryptographic software from RSA Security Inc. RSA, BSAFE are either registered trademarks or trademarks of RSA Security Inc. in the United States and/or other countries. RSA Security Inc. All rights reserved.

This product adopts S3TC texture compression technology under licence from S3 Graphics, Co., Ltd.



Java is a registered trademark of Oracle and/or its affiliates.

@(#)fdlibm.h 1.5 95/01/18

Copyright © 1993 by Sun Microsystems, Inc. All rights reserved

Developed at SunSoft, a Sun Microsystems, Inc. business. Permission to use, copy, modify, and distribute this software is freely granted, provided that this notice is preserved.

MPEG Layer-3 audio coding technology and patents licenced from Fraunhofer IIS and Thomson.

Mp3Surround audio coding technology and patents licensed from Fraunhofer IIS, Thomson, and Agere.

 | **zi** corporation eZiText® and Zi® are registered trademarks of Zi Corporation.
eZiText®

Gå til <http://www.scei.co.jp/ps3-license/index.html> for at se øvrige licenshavere og varemærker.

Alle andre varemærker tilhører deres respektive ejere.

Onlinebrugervejledning

eu.playstation.com/ps3/support/manuals/

Denne guide indeholder detaljerede oplysninger om PS3™-systemet.

Systemsoftwareopdateringer eu.playstation.com/ps3

Denne side indeholder de seneste oplysninger om systemsoftwareopdateringer.

Support eu.playstation.com/ps3/support/

Det officielle websted for produktsupport vedrørende PlayStation® giver dig de seneste spørgsmål og svar om dit produkt.

