

SONY®



PlayStation®

PlayStation® Classic

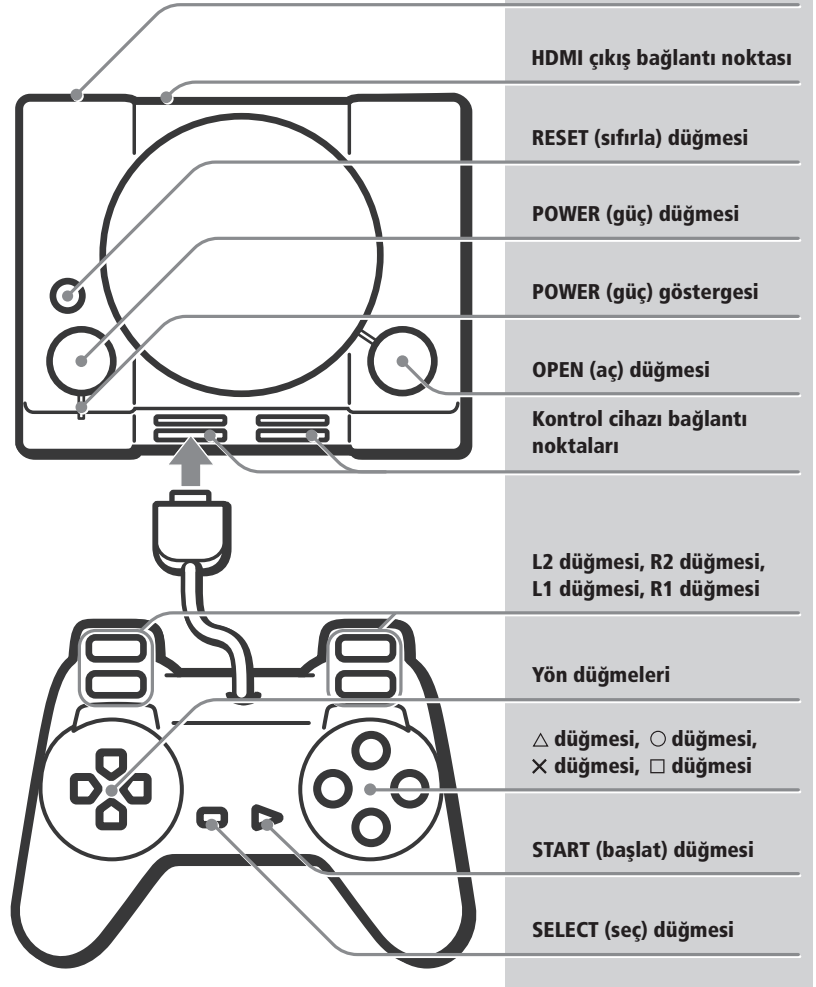
Yönerge el kitabı

PlayStation® Classic ürünü satın aldığınız için teşekkür ederiz.
Bu konsolda önceden yüklenmiş oyunlar oynayabilirsiniz.

SCPH-1000R

7032110

© 2018 Sony Interactive Entertainment Europe Limited.



TR

Elektrik çarpmasından kaçınmak için muhafazayı açmayın. Servis için yalnızca yetkili personele başvurun.



Bu ekipman test edilmiş ve EMC Yönergesi'nde belirtilen sınırlara uygun olduğu görülmüştür. 3 metreden uzun kablo kullanmayın.

Bu ürün 1-7-1 Konan Minato-ku Tokyo, 108-0075 Japonya adresinde bulunan Sony Interactive Entertainment Inc., tarafından ya da adına üretilmiştir +81-3-6748-2111.

Avrupa'ya ithal edilmiş ve 10 Great Marlborough Street, Londra, W1F 7LP, Birleşik Krallık adresinde bulunan Sony Interactive Entertainment Europe Limited tarafından dağıtılmıştır.

Uygunluk Beyanlarını yayınlamak ve hazırlamak için Yetkili Temsilci, Sony Belgium, bijkantoor van Sony Europe Limited, Da Vincilaan 7-D1, 1935 Zaventem, Belgium.

İthalatçı Firma: Sony Eurasia Pazarlama A.Ş., Onur Ofis Park Plaza Saray Mah. Ahmet Tevfik İleri Cad. No:10 34768 Ümraniye İstanbul Türkiye +90 216 633 9800.

İşıkla uyarının neden olduğu nöbetler (İşığa Duyarlı Epilepsi)

Epileptik bir sorunuz varsa veya zaman zaman nöbetleriniz oluyorsa, oynamaya başlamadan önce doktorunuza danışın. Bazı kişiler, televizyonda birden parlayan veya titreyen ışıklara ya da diğer ışık uyarılarına maruz kaldıklarında veya video oyunları oynarken, göz ağrısı, görme bozukluğu, migren, kas seğirmesi, titreme, göz kararması, bilinç kaybı veya zaman ve yer duygusu kaybı yaşayabilir. Oyun oynarken yukarıdaki semptomlardan herhangi biriyle karşılaşıyorsanız, derhal cihazı kullanmayı bırakın ve doktorunuza başvurun.

Aşağıdaki belirtileri yaşadığınızda, oynamayı derhal bırakın

Oynarken, yukarıdaki belirtilere ek olarak baş ağrısı, baş dönmesi, mide bulantısı, yorgunluk, araba tutmasına benzer belirtiler olursa veya göz, kulak, el, kol ve ayak gibi vücudun herhangi bir uzvunda rahatsızlık ya da acı hissederseniz, kullanmayı derhal kesin. Durum devam ederse, tıbbi yardım bulmaya çalışın.

Yazılım

Bu ürünün kullanılması, Sony Interactive Entertainment Inc.'in yazılım lisans anlaşmasının kabul edildiği anlamına gelir. Daha ayrıntılı bilgi için doc.dl.playstation.net/doc/psclassic-eula/ adresini ziyaret edin.

Bu ürünün ticari amaçlı kullanılması veya kiralanması yasaktır.

Bu kılavuzda bulunan bilgiler haber vermeksizin değiştirilebilir.

Bu ürün kullanmadan önce bu kılavuzu ve AC adaptörünüzü (dahil değildir) ile birlikte gelen kılavuzu dikkatli bir şekilde okuyun ve gelecekte başvurmak üzere saklayın. Çocukların ebeveynleri veya vasileri bu kılavuzları okumalı ve çocuklarının tüm güvenlik önlemlerine uymalarını sağlamalıdır.

Güvenlik

Bu ürün güvenliğe azami dikkat gösterilerek tasarlanmıştır. Ancak her elektrikli cihazda olduğu gibi yanlış kullanımı halinde yangına, elektrik çarpmasına veya yaralanmaya yol açma ihtimali vardır. Ürünü kullanırken kaza yaşamamak için aşağıdaki talimatları izleyin:

- Tüm yabancılara, önlemlere ve talimatlara uyun.
- USB kablosunun hasarlı olup olmadığını ve AC adaptörü (dahil değildir) fişi veya elektrik prizi etrafında toz birikip birikmediğini düzenli olarak kontrol edin.
- Cihaz anormal bir şekilde çalışırsa, olağandışı sesler veya kokular üretirse ya da dokunulamayacak kadar ısınırsa derhal cihazı kullanmayı bırakın, AC adaptörünü (dahil değildir) elektrik prizinden çekin ve diğer kabloları çıkarın.
- Konsolu yuva çıkışına kolayca erişebileceğiniz bir şekilde bağlayın ve kullanın.
- Garanti kitapçığında bulabileceğiniz ilgili PlayStation® müşteri hizmetleri yardım hatıyla iletişime geçin.

Kullanım

- Bu konsolda yalnızca önceden yüklenmiş oyunları oynayabilirsiniz. Bu konsolda başka oyunları indirip oynamaz, PlayStation® formatındaki yazılım disklerini oynatamaz ve ses CD'lerini çalamazsınız.
- Bu konsol yalnızca birlikte verilen kontrol cihazlarıyla uyumludur.
- Konsol belleği sınırlı miktarda oyun kayıt verisi depolar. Bellek kartı gibi harici depolama cihazları desteklenmez.
- Bazı oyun özellikleri ve oyun deneyimleri, daha önce satışa sunulmuş PlayStation® konsollarından farklı olabilir.
- Konsolu kapalı bir kabinde veya ısının birikebileceği başka konumlarda kullanmayın. Aksi takdirde konsol aşırı ısınup yaralanmaya neden olabilir veya arızalanabilir.

- Konsolun iç sıcaklığı yükseldiğinde bir mesaj görüntülenir. Bu durumda konsolu kapatın ve bir süre kullanmayın. Konsol soğuduktan sonra konsolu havalandırması iyi olan bir konuma taşıyın ve ardından kullanmaya devam edin.
- Ürünü aydınlık bir alanda kullanın ve TV ekranından güvenli bir uzaklıkta tutun.
- Konsolu uzun süre kullanmaktan kaçının. Bir saat oyun oynadıktan sonra 15 dakika ara verin.
- Yorgunken veya uykunuz varken oyun oynamaktan kaçın.
- Kontrol cihazını kullanırken kendinizi yorgun hissetmeye başlarsanız ya da ellerinizde veya kolunuzda rahatsızlık ya da ağrı hissederseniz konsolu kullanmayı derhal bırakın. Durum devam ederse doktora başvurun.
- Aşağıdaki sağlık sorunlarından herhangi birini yaşıyorsanız konsolu kullanmayı derhal bırakın. Belirtiler devam ederse doktora başvurun.
 - Baş dönmesi, mide bulantısı, yorgunluk veya kinetozi benzeri belirtiler
 - Vücutun göz, kulak, el veya kol gibi bölgelerinde rahatsızlık veya ağrı
- Konsolu, aksesuarları ve küçük parçaları küçük çocukların erişemeyeceği bir yere koyun.
- Bu ürünü küçük çocukların erişemeyeceği bir yere koyun. Küçük çocuklar küçük parçaları yutabilir veya kabloları kendi etraflarına dolayabilir, bu da yaralanmalara, kazalara veya arızalara neden olabilir.
- HDMI kablosunu bağlamadan önce AC adaptörünün (dahil değildir) elektrik prizine takılı olmadığından emin olun.
- Gök gürlütlü fırtına sırasında konsola, AC adaptörüne (dahil değildir), bağlı kabloları veya aksesuarlara dokunmayın.
- Konsolu veya aksesuarları su yakınında kullanmayın.
- Konsolun veya aksesuarların içine sıvı, küçük cisimler veya benzeri yabancı nesnelere girmesine izin vermeyin.
- Konsolu yağmura veya neme maruz bırakmayın.
- Konsolun üzerine sıvı dolu kap koymayın.
- Konsolun veya aksesuarların konektörlerine dokunmayın.
- Konsolu veya aksesuarları toza, dumana veya buhara maruz bırakmayın. Ayrıca konsolu aşırı toza veya sigara dumanına maruz kalan bir yere koymayın.

- Konsolu ve aksesuarlarını taşıırken dikkatli olun. İyi tutamazsanız konsol ve aksesuarları düşüp potansiyel hasara veya yaralanmaya neden olabilir.
- Konsol belleğine veri kaydedilirken ya da bellekten veri yüklenirken konsolu kapatmayın.
- POWER (güç) göstergesi yeşilken AC adaptörünü (dahil değildir) elektrik prizinden çekmeyin. Aksi takdirde veriler kaybolabilir veya bozulabilir ya da konsol zarar görebilir.
- Konsolun üzerine basmayın veya eşya koymayın ve konsolu başka cihazlarla üst üste koymayın.
- Konsolu ve bağlı aksesuarları zemine veya birinin takılabileceği ya da çarpabileceği bir yere koymayın.
- Konsolu kullanırken vücuda uzun süre temas etmesine izin vermeyin. Aksi takdirde düşük sıcaklık yanıklarına neden olabilir.
- Konsolu plazma veya projeksiyon* TV'ye bağladığımızda TV ekranında uzun süre sabit bir görüntü bırakmayın; aksi takdirde ekranda silik bir görüntü kalabilir.

* LCD ekran türleri hariç

Depolama koşulları

- Konsolu veya aksesuarları yüksek sıcaklıklara, yüksek neme veya doğrudan güneş ışığına maruz bırakmayın.
- Konsolu mutfak gereçleri veya kurutma makinesi gibi ısıtıcı cihazlarla ısıtmayın. Bu durum yangına, yaralanmalara veya ürünün arızalanmasına neden olabilir.
- Konsolu veya aksesuarları sabit olmayan, eğimli veya titreşime maruz kalan zeminlerin üzerine koymayın.

Havalandırmalar

Havalandırmaları kapatmayın. Yeterli havalandırma sağlamak için aşağıdaki talimatları izleyin:

- Konsolu duvar yüzeyinden en az 10 cm uzağa koyun.
- Ürünü uzun tüylü bir halının veya kilimin üzerine koymayın.
- Ürünü dar veya sıkışık bir alana koymayın.
- Ürünün üzerini bezle kapatmayın.
- Havalandırmalarda toz birikmesine izin vermeyin.

AC adaptörü (dahil değildir) ve USB kablosu

- Belirtilen teknik özellikleri karşılamayan bir AC adaptörü (dahil değildir) kullanmayın. Bu talimata uymamak yangına veya elektrik çarpmasına neden olabilir.
- AC adaptörünün (dahil değildir) fişine ıslak elle dokunmayın.
- USB kablosuna zarar vermeyin. Zarar görmüş kablo veya konektör kullanmak, yangına ya da elektrik çarpmasına neden olabilir.
- USB kablosunun üzerine basılmamasını ve özellikle konektör noktası ile kablounun konsoldan çıktığı noktada sıkıştırılmamasını sağlayın.
- USB kablosu üzerinde değişiklik yapmayın.
- USB kablosunun üzerine ağır eşyalar koymayın. Kabloyu çıkarırken asla kablodan tutup çekmeyin.
- USB kablosunu ısıtıcı cihazların yanına koymayın ve kabloyu ısıya maruz bırakmayın.
- Konsolu elektrige bağlamadan önce bağlantı noktaları, konektörler veya elektrik prizinin içinde ya da üzerinde toz veya yabancı madde olup olmadığını kontrol edin. Fiş veya konektör kirlenirse bağlamadan önce kuru bir bezle silin. Toz veya yabancı maddelerin birikmesine izin vermek, yangına veya elektrik çarpmasına neden olabilir.
- Konsolu temizlemeden ya da taşımadan önce veya konsolu uzun bir süre kullanmayacağınız zaman AC adaptörünü (dahil değildir) elektrik prizinden çekin. USB kablosunu çıkarırken konektöründen tutun ve düz bir şekilde çekerek AC adaptöründen (dahil değildir) çıkarın. Asla kablodan tutarak çekmeyin ve açılı bir şekilde çıkarmayın.
- AC adaptörünü (dahil değildir) gerilim dönüştürücüye veya inversöre bağlamayın. AC adaptörünü (dahil değildir) yurtdışı seyahatlerde gerilim dönüştürücüye veya otomobilde kullanmak için inversöre bağlamak, yanıklara veya anzaya neden olabilir.

Konsolu veya aksesuarları asla sökmeyin ya da üzerlerinde değişiklik yapmayın

Bu ürünü, ürün belgelerindeki talimatlara göre kullanın. Bu ürünün analiz edilmesine veya değiştirilmesine ya da devre yapılandırılmalarının analiz edilmesine ve kullanılmasına izin verilmez. Bu ürünün üzerinde yapılacak izinsiz

değişiklikler, garantinizi geçersiz kılar. Bu ürünün içinde kullanıcının servis yapabileceği herhangi bir parça yoktur.

Nem yoğunlaşması

Bu konsol doğrudan soğuk bir konumdan sıcak bir konuma getirildiği zaman konsolun içinde nem yoğunlaşması olabilir ve bu durum ürünün düzgün çalışmasına yol açabilir. Böyle bir durumda konsolu kapatın ve prizden çekin. Nem buharlaşana kadar konsolu kullanmayın (nemin buharlaşması birkaç saat sürebilir). Konsol hala doğru şekilde çalışmazsa garanti kitapçığında bulunan ilgili PlayStation® müşteri hizmetleri yardım hatlarıyla iletişime geçin.

Temizleme

Konsolu veya bağlı aksesuarları temizlemeden önce güvenlik açısından AC adaptörünü (dahil değildir) elektrik prizinden çıkarın.

Dış yüzeyler (konsolun ve kontrol cihazının plastik kapığı)

Ürünün dış yüzeyinin bozulmasını veya renginin solmasını önlemeye yardımcı olmak için aşağıdaki yönergeleri uygulayın.

- Yumuşak ve kuru bir bezle silin.
- Böcek ilacı veya başka uçucu maddeler uygulamayın.
- Ürünün dış yüzeyinde uzun süre lastik veya vinil malzeme bırakmayın.
- Çözücü maddeler veya başka kimyasal maddeler kullanmayın. Kimyasal işleme tabi tutulmuş bir temizlik beziyle silmeyin.

Havalandırmalar

Konsolun havalandırma larında toz biriktiği zaman tozu düşük güçlü bir elektrikli süpürgeyle alın.

Konektörler

Konsolun konektörleri veya USB kablosu temiz değilken ürünü kullanmayın. Aksi takdirde elektrik akımının akışı engellenebilir. Kiri kuru bir bezle temizleyin.

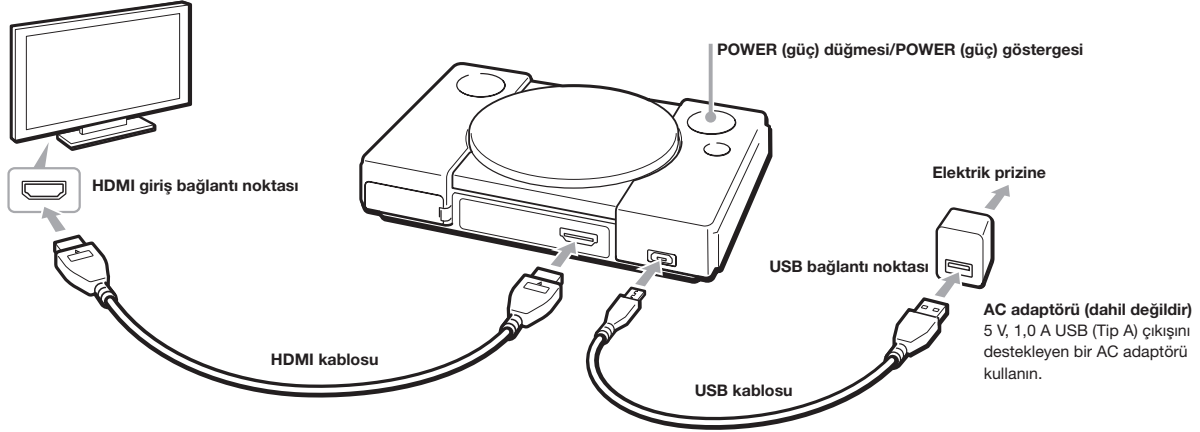


AEEE Yönetmeliğine Uygundur

Elektrikli ürünlerimizin veya paketlerimizin üzerinde görülen bu sembol, ilgili elektrikli ürünün ayrı atık toplama sistemlerine sahip AB'de, Türkiye'de veya diğer ülkelerde genel evsel atık olarak atılmaması gerektiğini belirtir. Doğru atık arıtımını sağlamak için, lütfen yürürlükteki yasalara veya gereksinimlere uygun olarak yetkili bir toplama tesisi aracılığıyla imha edin. Aynı tipteki yeni bir ürünü satın alırken atılmış elektrikli ürünler de perakendeciler tarafından ücretsiz olarak imha edilebilir. Ayrıca AB ülkeleri içinde büyük perakendeciler, atılan küçük elektronik ürünleri ücretsiz olarak kabul edebilirler. Eğer elden çıkarmak istediğiniz ürünler için bu hizmet kullanılmıyorsa veya lütfen yerel satıcınıza danışın. Bunu yaparak doğal kaynakların korunmasına ve elektriksiz atıkların arıtılması ve imha edilmesinde çevre koruma standartlarının iyileştirilmesine yardımcı olacaksınız.


Konsolunuzu çizimde gösterilen şekilde bağlayın.

- Birlikte verilen kabloları kullanın.
- Tüm bağlantıları yaptıktan sonra AC adaptörünü (dahil değildir) elektrik prizine takın. POWER (güç) göstergesi kısa bir süre için turuncuya döner.
- Bağlı cihazların kullanım kılavuzlarını da okuyun.



Kontrol cihazını bağlama

Kontrol cihazını bir kontrol cihazı bağlantı noktasına bağlayın. Yalnız oynarken kontrol cihazınıbağlantı noktası 1'e bağlayın.



Konsolunuzu açma ve kapatma

TV'nizin girişini HDMI'ye geçirin ve ardından POWER (güç) düğmesine basın. Konsolunuz açıldığı zaman POWER (güç) göstergesi turuncudan yeşile döner ve TV'nizde giriş ekranı görünür.

Konsolunuzu kapatmak için POWER (güç) düğmesine tekrar basın.

Bir oyuna başlama

Kontrol cihazındaki sol yön düğmesi veya sağ yön düğmesi ile bir oyun seçin. Oyunun başlangıç ekranı açılır.

Kaydetme

Oyun verilerini sanal bellek kartına kaydedebilirsiniz.

Verileri kaydetme ve yükleme yöntemi oyundan oyuna değişir.

Seçilen oyunun kayıtlı verilerini görüntülemek veya silmek için giriş ekranında [MEMORY CARD] (Bellek Kartı) öğesini seçin.

Disk değiştirme

Aslen birkaç diskte sağlanmış PlayStation® formatındaki yazılımlar için sanal diskleri değiştirmeniz gerekebilir. Disk değiştirmenizi isteyen bir mesaj görünürse konsoldaki OPEN (aç) düğmesine basın.

OPEN (aç) düğmesine bastığınızda sanal disk değiştirme işlemi etkinleşir; konsol açılmaz.

Giriş ekranına geri dönme

Konsoldaki RESET (sıfırla) düğmesine basın. Oyununuz kapanır ve mevcut oyun durumu sürdürme noktası olarak kaydedilir.

- Bir oyun için yalnızca bir sürdürme noktası kaydedilebilir. Bir sürdürme noktası zaten varsa üzerine yazmayı seçebilirsiniz.
- Oyuna kaldığınız yerden devam etmek için giriş ekranında [RESUME POINT] (Sürdürme Noktası) öğesini seçin.

Konsol, kontrol cihazınızı algılamazsa

Konsoldaki RESET (sıfırla) düğmesine basın.

Giriş ekranı



Bellek Kartı

Sürdürme Noktası

Seçili oyun



Teknik Özellikler

Tasarım ve teknik özellikler önceden haber verilmeksizin değiştirilebilir.

Bu kılavuzda kullanılan çizimler ve ekran resimleri asıl üründen farklı olabilir.

Video çıkışı

720p, 480p

Ses çıkışı

Doğrusal PCM

Giriş/çıkış

HDMI™ çıkış bağlantı noktası

USB bağlantı noktası (Mikro B)*

Kontrol cihazı bağlantı noktası × 2

Güç*

5 V ⇒ 1,0 A

Maksimum anma gücü

5 W

Harici boyutlar (kontrol cihazı hariç)

Yaklaşık 149 × 33 × 105 mm (genişlik × yükseklik × derinlik)

Ağırlık

Konsol Yaklaşık 170 g

Kontrol cihazı Yaklaşık 140 g

Çalışma sıcaklığı

5 °C ile 35 °C

* Bu konsolu kullanmak için uyumlu bir USB AC adaptörü (dahil değildir) gerekir. 5 V, 1,0 A USB (Tip A) çıkışını destekleyen bir AC adaptörü kullanın. Ancak tüm AC adaptörlerinin konsolunuzla uyumlu olacağı garanti edilmez.

POWER (güç) göstergesi durumu

Kapalı

Konsol kapalı.

Turuncu

Konsol beklemede.

Yeşil

Konsol açık.

Değişimli yanıp sönen turuncu ve yeşil

Konsol aşırı ısınmış.

AC adaptörünü (dahil değildir) elektrik prizinden çekin ve ardından konsolunuzu iyi hava alan bir yerde bir süreliğine bırakın.

Kırmızı

Konsol aşırı ısınmış.

Konsolunuz otomatik olarak kapanır. AC adaptörünü (dahil değildir) elektrik prizinden çekin ve ardından konsolunuzu iyi hava alan bir yerde bir süreliğine bırakın.

Telif hakkı ve ticari markalar

7

“PS”, “PlayStation” ve “△○×□” Sony Interactive Entertainment Inc. in tescilli ticari markaları veya ticari markalarıdır.

“SONY” ve “PS” Sony Corporation’ın tescilli ticari markaları veya ticari markalarıdır.

The terms HDMI and HDMI High-Definition Multimedia Interface, and the HDMI Logo are trademarks or registered trademarks of HDMI Licensing Administrator, Inc. in the United States and other countries.

Üçüncü taraf yazılım ve açık kaynaklı yazılım lisansları ve telif hakları için doc.dl.playstation.net/doc/psclassic-oss/ adresini ziyaret edin ya da yazılımda sağlanan bilgilere bakın.

Tüm diğer ticari markalar kendi sahiplerinin mülkiyetindedir.

Daha fazla bilgi

PlayStation®Classic web sitesi

Ürün hakkında daha fazla bilgi almak için aşağıdaki web sitesini ziyaret edin.

rd.playstation.com/psclassic/



Destek

PlayStation® ürününün resmi sitesinde ürününüzle ilgili en son soruları ve yanıtları bulabilirsiniz.

playstation.com/help/psclassic/

TR

PlayStation®



Sony
Interactive
Entertainment