

SONY®



PlayStation®

PlayStation® Classic

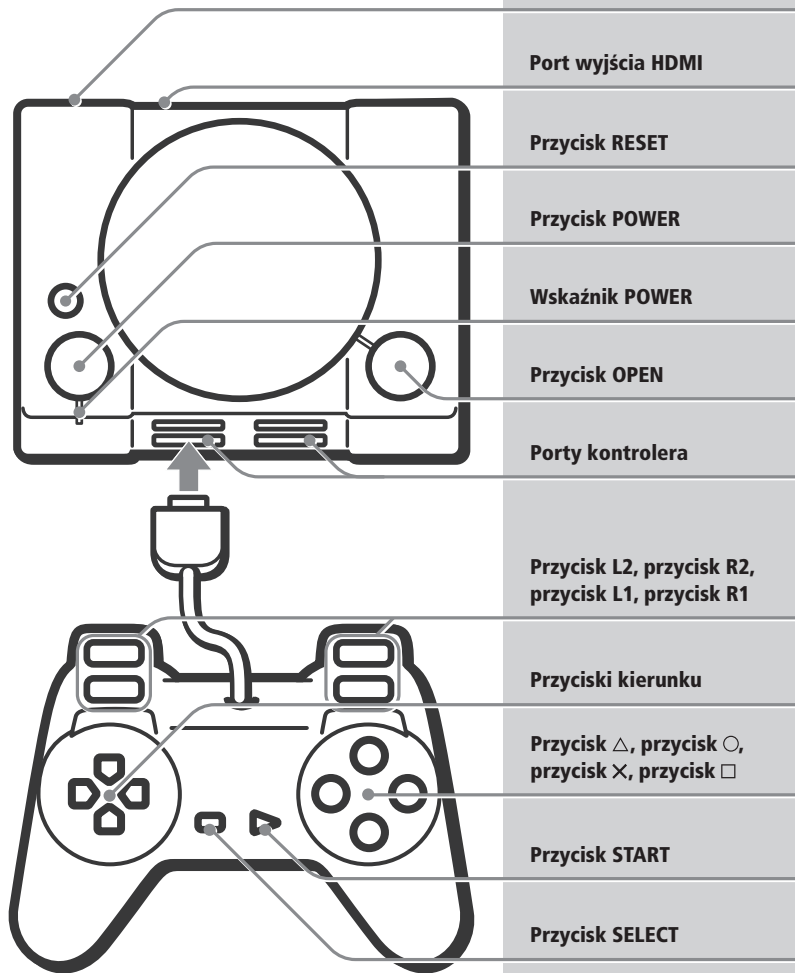
Instrukcja obsługi

Dziękujemy za kupno PlayStation®Classic. Możesz grać w gry, które są już zainstalowane na tej konsoli.

SCPH-1000R

7032109

© 2018 Sony Interactive Entertainment Europe Limited.



PL

Aby uniknąć porażenia prądem, nie należy otwierać obudowy. Serwisowanie należy pozostawić wykwalifikowanemu personelowi.



Ten sprzęt został poddany testom, w efekcie których uznano go za zgodny z ograniczeniami określonymi w dyrektywie w sprawie kompatybilności elektromagnetycznej. Nie należy używać przewodów dłuższych niż 3 metry.

Ten produkt został wyprodukowany przez firmę Sony Interactive Entertainment Inc., 1-7-1 Konan Minato-ku Tokio, 108-0075 Japonia lub w jej imieniu.

Import do Europy i dystrybucja: Sony Interactive Entertainment Europe Limited, 10 Great Marlborough Street, Londyn, W1F 7LP, Wielka Brytania.

Autoryzowanym przedstawicielem odpowiedzialnym za wydawanie i przechowywanie Deklaracji Zgodności jest firma Sony Belgium, bijkantoor van Sony Europe Limited, Da Vincilaan 7-D1, 1935 Zaventem, Belgium.

Ataki wywołane bodźcami świetlnymi (padaczka światłowrażliwa)

W przypadku wcześniejszego występowania ataków padaczki przed rozpoczęciem grania należy skontaktować się z lekarzem. Niektóre osoby mogą odczuwać przemęczenie wzroku, zmiany widzenia, migreny, skurcze mięśni, konwulsje lub doznawać uczucia zamroczenia, dezorientacji albo utraty świadomości w wyniku działania migających światła i innych bodźców wizualnych wyświetlanych na ekranie telewizyjnym lub podczas grania w gry wideo. Jeśli podczas grania wystąpi którykolwiek z powyższych objawów, należy natychmiast przerwać korzystanie z urządzenia i skonsultować się z lekarzem.

W przypadku zauważenia poniższych objawów należy natychmiast przerwać granie

Poza przypadkami wystąpienia powyższych objawów należy natychmiast przerwać korzystanie z produktu w przypadku odczuwania bólu i zawrotów głowy, mdłości, zmęczenia, objawów podobnych do choroby lokomocyjnej, dyskomfortu lub bólu w jakiegokolwiek części ciała, np. oczach, uszach, ramionach czy stopach. Jeżeli uczucie nie ustępuje, należy skonsultować się z lekarzem.

Oprogramowanie

Korzystając z tego produktu, akceptujesz umowę licencyjną oprogramowania firmy Sony Interactive Entertainment Inc. Więcej informacji można znaleźć na stronie doc.dl.playstation.net/doc/psclassic-eula/

Wypożyczenie i komercyjne użycie tego produktu jest zabronione.

Informacje zawarte w niniejszej instrukcji mogą ulec zmianie bez powiadomienia.

Przed użyciem tego produktu należy dokładnie zapoznać się z niniejszą instrukcją i instrukcją dołączoną do zasilacza prądu zmiennego (nie znajduje się w zestawie) i zachować je do użytku w przyszłości. Rodzice i opiekunowie dzieci powinni przeczytać te instrukcje i upewnić się, że dzieci przestrzegają wszystkich środków ostrożności.

Bezpieczeństwo

Ten produkt został zaprojektowany z najwyższą troską o bezpieczeństwo. Jednak wszelkie urządzenia elektryczne, jeśli są używane w sposób niewłaściwy, mogą być przyczyną pożaru, porażenia prądem elektrycznym lub obrażeń ciała. Aby zapewnić bezawaryjne działanie urządzenia, należy postępować zgodnie z poniższymi wskazówkami:

- Należy przestrzegać wszystkich ostrzeżeń, zaleceń i instrukcji.
- Regularnie sprawdzaj przewód USB pod kątem uszkodzeń, pilnować, żeby wokół wtyczki zasilacza prądu zmiennego (nie znajduje się w zestawie) lub gniazda zasilania nie gromadził się kurz.
- Jeśli urządzenie nie działa normalnie, wydaje nietypowe dźwięki lub dziwne zapachy albo staje się tak gorące, że nie da się go dotknąć natychmiast zaprzestań korzystania z konsoli, odłącz zasilacz prądu zmiennego od gniazdka elektrycznego i odłącz wszystkie inne przewody od urządzenia.
- Podłącz konsolę i korzystaj z niej w takim miejscu, gdzie jest łatwy dostęp do gniazda zasilania.
- Skontaktuj się z odpowiednim działem obsługi klienta PlayStation®. Dane kontaktowe można znaleźć w książeczce gwarancyjnej.

Używanie i obsługa

- Na tej konsoli można grać tylko w fabrycznie zainstalowane na niej gry. Na tej konsoli nie można pobierać i odtwarzać żadnych innych gier ani odtwarzać płyt z oprogramowaniem w formacie PlayStation® i płyt audio CD.
- Ta konsola jest zgodna tylko z dołączonymi do niej kontrolerami.
- Pamięć konsoli przechowuje ograniczoną ilość zapisanych danych gier. Zewnętrzne urządzenia pamięci, takie jak karty pamięci, nie są obsługiwane.

- Niektóre funkcje gier i wrażenia z rozgrywki mogą się różnić od tych, które są dostępne na wcześniej wydanych konsolach PlayStation®.
- Nie używaj konsoli w zamkniętej szafce lub innych miejscach, w których może się gromadzić ciepło. Może to spowodować przegrzanie konsoli i prowadzić do obrażeń lub nieprawidłowego działania.
- Jeżeli wewnętrzna temperatura konsoli za bardzo wzrośnie, na ekranie pojawi się komunikat. W takiej sytuacji wyłącz konsolę i przez pewien czas z niej nie korzystaj. Gdy konsola obniży temperaturę, przenies ją w miejsce o lepszej wentylacji i uruchom ponownie.
- Korzystaj z konsoli w dobrze oświetlonym miejscu, zachowując bezpieczną odległość od ekranu telewizora.
- Unikaj zbyt długiego korzystania z konsoli. W trakcie każdej godziny grania zrób sobie 15-minutową przerwę.
- Unikaj grania w przypadku zmęczenia lub gdy potrzebujesz snu.
- Jeśli w trakcie korzystania z kontrolera odczujesz zmęczenie, dyskomfort lub ból rąk, natychmiast przestań korzystać z konsoli. Jeśli twoje samopoczucie nie poprawi się, skontaktuj się z lekarzem.
- W przypadku wystąpienia jakichkolwiek problemów zdrowotnych należy natychmiast zaprzestać używania konsoli. Jeśli symptomy będą się powtarzać, należy skontaktować się z lekarzem.
 - Zawroty głowy, nudności, zmęczenie lub objawy podobne do choroby lokomocyjnej
 - Dyskomfort lub ból w częściach ciała, takich jak oczy, uszy, ręce lub ramiona
- Akcesoria do konsoli i wszelkie małe składniki zestawu należy trzymać poza zasięgiem małych dzieci.
- Produkt należy trzymać w miejscu niedostępnym dla małych dzieci. Małe dzieci mogą połknąć drobne części lub zwinąć się w kable, co może prowadzić do obrażeń lub spowodować wypadek albo awarię urządzenia.
- Zanim podłączysz przewód HDMI, sprawdź, czy zasilacz prądu zmiennego jest odłączony od gniazda elektrycznego.
- Nie dotykaj konsoli, zasilacza prądu zmiennego (nie znajduje się w zestawie), podłączonych przewodów ani akcesoriów podczas burzy z wyładowaniami elektrycznymi.
- Nie używaj konsoli ani akcesoriów w pobliżu wody.
- Nie pozwól, aby ciecie, małe cząsteczki lub inne obce przedmioty dostały się do konsoli lub akcesoriów.
- Konsoli nie należy narażać na działanie deszczu ani wilgoci.
- Nie umieszczaj pojemników z płynami na gorze konsoli.
- Nie dotykaj złączy konsoli lub akcesoriów.
- Nie wystawiaj konsoli na działanie kurzu, dymu ani pary. Nie umieszczaj też konsoli w miejscach narażonych na działanie nadmiernego zapylenia lub dymu papierosowego.
- Podczas przenoszenia konsoli i akcesoriów do niej zachowaj ostrożność. Jeśli nie chwycisz dobrze sprzętu, konsola i akcesoria mogą spaść, powodując potencjalne uszkodzenia lub obrażenia.
- Nie wyłączaj konsoli w momencie zapisywania lub wczytywania danych z pamięci konsoli.
- Nie odłączaj zasilacza prądu zmiennego (nie znajduje się w zestawie) od źródła zasilania, gdy wskaźnik POWER świeci na zielono. Może to spowodować utratę lub uszkodzenie danych lub uszkodzenie konsoli.
- Nie stawaj na konsoli ani nie kładź na niej przedmiotów, nie ustawiaj też jej jeden na drugim z innymi urządzeniami.
- Nie umieszczaj konsoli i podłączonych akcesoriów na podłodze lub w miejscu, w którym mogą spowodować potknięcie się lub przewrócenie.
- Ciało użytkownika nie powinno być w kontakcie z konsolą przez dłuższy czas w trakcie jej użytkowania. W przeciwnym wypadku mogą wystąpić oparzenia niskotemperaturowe.
- Jeśli konsola jest podłączona do telewizora plazmowego lub telewizora projekcyjnego*, nie należy pozostawiać nieruchomego obrazu na ekranie przez dłuższy czas, ponieważ może to doprowadzić do utrwalenia się tego obrazu na ekranie.

* Z wyjątkiem ekranów typu LCD

Warunki przechowywania

- Nie wystawiaj konsoli na działanie wysokich temperatur, dużej wilgotności ani bezpośrednio padających promieni słonecznych.
- Nie podgrzewaj konsoli za pomocą sprzętu kuchennego lub ogrzewającego, np. suszarki. Może to spowodować pożar, obrażenia lub nieprawidłowe działanie sprzętu.

- Nie umieszczaj konsoli ani akcesoriów na powierzchniach, które są niestabilne, pochylone lub poddane na wibracje.

Otwory wentylacyjne

Nie blokuj otworów wentylacyjnych. Żeby utrzymać dobrą wentylację, postępuj zgodnie z poniższymi wytycznymi:

- Konsola powinna być oddalona co najmniej 10 cm od najbliższej ściany.
- Nie stawiaj urządzenia na dywanach ani chodnikach z długim włosiem.
- Nie ustawiaj konsoli w wąskich ani ciasnych miejscach.
- Nie przykrywaj konsoli szmatkami itp.
- Nie dopuszczaj do nagromadzenia się kurzu w otworach wentylacyjnych.

Zasilacz prądu zmiennego (nie znajduje się w zestawie) i przewód USB

- Nie używaj zasilacza prądu zmiennego (nie wchodzi w skład zestawu), który nie spełnia wyznaczonych wymagań. Może to spowodować pożar lub porażenie prądem.
- Nie dotykaj wtyczki zasilacza prądu zmiennego (nie znajduje się w zestawie) mokrymi rękami.
- Staraj się nie uszkodzić przewodu USB. Użycie uszkodzonego przewodu lub złącza może prowadzić do pożaru lub porażenia prądem.
- Zabezpiecz przewód USB przed deptaniem lub przyciśnięciem, zwłaszcza w okolicach wtyczki oraz miejsca, w którym przewód wychodzi z konsoli.
- Nie modyfikuj przewodu USB.
- Nie umieszczaj ciężkich przedmiotów na przewodzie USB. Nigdy nie ciągnij za przewód.
- Nie umieszczaj przewodu USB w pobliżu urządzeń grzewczych i nie wystawiaj go na działanie ciepła.
- Przed podłączeniem konsoli do zasilania sprawdź, czy w portach, złączach, lub gniaздkach elektrycznych nie ma kurzu ani innych zanieczyszczeń. Brudne wtyczki i złącza należy przed użyciem przeczyszczyć suchą ściereczką. Dopuszczenie do nagromadzenia się kurzu i zanieczyszczeń może spowodować pożar lub porażenie prądem.

- Przed czyszczeniem lub przestawianiem konsoli oraz w sytuacji, gdy nie będziesz jej używać przez dłuższy okres czasu, odłącz zasilacz prądu zmiennego (nie znajduje się w zestawie) od gniazdka elektrycznego. Podczas odłączania należy chwycić przewód USB za wtyczkę i wyciągnąć go z zasilacza prądu zmiennego (nie znajduje się w zestawie). Nie wolno ciągnąć za przewód ani ciągnąć wtyczki pod kątem.
- Nie podłączaj zasilacza prądu zmiennego (nie znajduje się w zestawie) do transformatora napięcia ani falownika. Podłączanie zasilacza prądu zmiennego (nie znajduje się w zestawie) do transformatora napięcia podczas przebywania za granicą lub do falownika w celu użycia w samochodzie może spowodować nagrzanie zasilacza prądu zmiennego i doprowadzić do poparzenia lub awarii.

Nie demontuj konsoli ani akcesoriów

Używaj tego produktu zgodnie z instrukcjami zawartymi w dokumentacji produktu. Użytkownicy nie mają prawa do przeprowadzania analiz ani modyfikacji produktu oraz jego układów. Nieautoryzowane modyfikacje tego produktu spowodują utratę gwarancji. Wewnątrz urządzenia nie ma żadnych elementów, które mogą być naprawiane przez użytkownika.

Kondensacja wilgoci

Jeśli konsola zostanie przeniesiona z chłodnego otoczenia do ciepłego, w jej wnętrzu może skraplać się wilgoć i spowodować jej nieprawidłowe działanie. W takim przypadku należy wyłączyć i odłączyć konsolę. Nie włączaj konsoli i nie korzystaj z niej, dopóki wilgoć nie wyparuje (może to potrwać nawet kilka godzin). Jeżeli konsola nadal nie działa prawidłowo, skontaktuj się z odpowiednim działem obsługi klienta PlayStation®. Dane kontaktowe można znaleźć w ulocie gwarancyjnej.

Czyszczenie

Ze względów bezpieczeństwa, zanim przystąpisz do czyszczenia konsoli lub podłączonych akcesoriów, odłącz zasilacz prądu zmiennego od gniazdka elektrycznego.

Zewnętrzne powierzchnie (plastikowa pokrywa konsoli i kontrolera)

Aby zapobiec nadmiernemu zużyciu się lub zmianie koloru powierzchni zewnętrznych produktu, należy przestrzegać poniższych instrukcji.

- Czyść konsolę za pomocą miękkiej, suchej ściereczki.
- Nie stosuj środków owadobójczych ani innych substancji lotnych.
- Nie należy pozostawiać przez dłuższy czas gumowych lub winylowych przedmiotów na elementach zewnętrznych produktu.
- Nie należy używać rozpuszczalników ani innych środków chemicznych. Nie należy wycierać produktu za pomocą ściereczki nasączonej chemikaliami.

Otwory wentylacyjne

Gdy w otworach wentylacyjnych konsoli nagromadzi się kurz, usuń go pracującym z niewielką mocą odkurzaczem.

Złącza

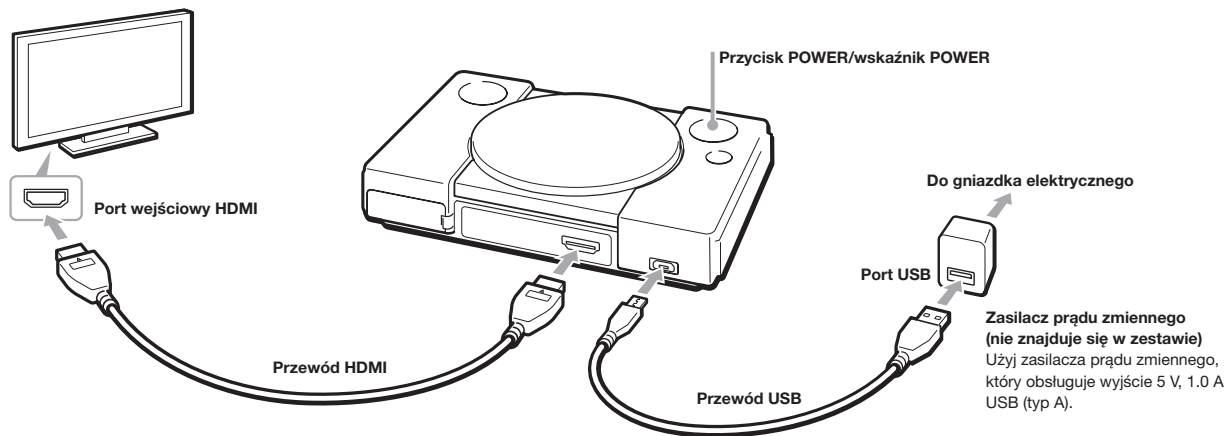
Nie należy używać urządzenia, gdy złącza konsoli lub przewód USB nie są czyste. W przypadku zabrudzenia przepływ prądu elektrycznego może być utrudniony. Usuń zanieczyszczenia za pomocą suchej szmatki.



Jeśli widzisz ten symbol na dowolnym z naszych produktów elektrycznych lub jego opakowaniu, wskazuje on, że ten produkt nie powinien być wyrzucany do standardowych pojemników ze śmieciami w Unii Europejskiej, Turcji lub innym kraju, w którym dostępne są osobne systemy zarządzania odpadami. Aby zapewnić właściwe przetwarzanie odpadów, usuń je poprzez autoryzowany ośrodek ich zbierania, zgodnie z odpowiednimi prawami i wymaganiami. Produkty elektryczne można też pozostawić bezpłatnie u sprzedawcy podczas zakupu nowego produktu tego samego rodzaju. Co więcej, w krajach Unii Europejskiej więksi sprzedawcy mogą bezpłatnie przyjmować niewielkie odpady elektryczne. Zapytaj lokalnego sprzedawcę czy taka usługa jest dostępna dla produktów, których chcesz się pozbyć. W ten sposób pomożesz chronić środowisko naturalne i poprawisz standardy ochrony środowiska w dziedzinie przetwarzania i usuwania odpadów elektrycznych.


Podłącz konsolę tak, jak pokazano na ilustracji.

- Użyj dostarczonych przewodów.
- Po wykonaniu wszystkich połączeń podłącz zasilacz prądu zmiennego (nie znajduje się w zestawie) do gniazdka elektrycznego. Wskaźnik POWER zacznie świecić na pomarańczowo.
- Zapoznaj się z instrukcjami obsługi wszystkich podłączonych urządzeń.



Podłączanie kontrolera

Podłącz kontroler do portu kontrolera. Jeśli grasz samodzielnie, podłącz kontroler do portu 1.



Włączanie i wyłączanie konsoli

Przełącz telewizor na wejście HDMI, a następnie naciśnij przycisk POWER. Gdy konsola jest włączona, wskaźnik POWER zmienia się z pomarańczowego na zielony, a na ekranie telewizora pojawi się ekran główny.

Aby wyłączyć konsolę, jeszcze raz naciśnij przycisk POWER.

Uruchamianie gry

Wybierz grę za pomocą przycisku „w lewo” lub przycisku „w prawo” na kontrolerze. Zostanie wyświetlony ekran startowy gry.

Zapisywanie

Można zapisać dane gry na wirtualnej karcie pamięci.

Metoda służąca do zapisywania danych gry i danych wczytywania różni się w zależności od gry.

Na ekranie głównym wybierz opcję [MEMORY CARD] (Karta pamięci), aby wyświetlić lub usunąć zapisane dane dla wybranej gry.

Przełączanie płyt

Konieczne może być przełączanie płyt wirtualnych w przypadku oprogramowania w formacie PlayStation®, które oryginalnie było dostępne na wielu płytach. Jeśli pojawi się komunikat z pytaniem, czy chcesz zmienić płyty, naciśnij przycisk OPEN na konsoli.

Pamiętaj, że naciśnięcie przycisku OPEN spowoduje uaktywnienie funkcji przełączania dysków wirtualnych, a nie otwarcie konsoli.

Powrót do ekranu głównego

Naciśnij przycisk RESET na konsoli. Gra zostanie wyłączona, a aktualny stan rozgrywki jest zapisywany jako punkt wznawiania.

- W jednej grze można zapisać jeden punkt wznawiania. Jeśli taki punkt już istnieje, można go nadpisać.
- Aby kontynuować grę od miejsca, w którym została zakończona, wybierz opcję [RESUME POINT] (Punkt wznawiania) na ekranie głównym.

Jeśli konsola nie rozpozna kontrolera

Naciśnij przycisk RESET na konsoli.

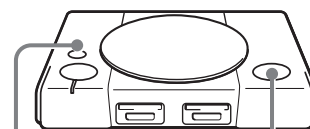
Ekran główny



Karta pamięci

Punkt wznawiania

Wybrana gra



Przycisk RESET

Przycisk OPEN

Dane techniczne

Konstrukcja i dane techniczne mogą ulec zmianie bez uprzedniego powiadomienia.
Ilustracje i rzuty ekranu użyte w tej instrukcji mogą się różnić od rzeczywistego produktu.

Wyjście wideo

720p, 480p

Wyjście dźwięku

Linear PCM

Wejście/wyjście

Port wyjścia HDMI™

Port USB (micro-B)*

Port kontrolera × 2

Zasilanie*

5 V ⇒ 1.0 A

Maks. moc nominalna

5 W

Wymiary zewnętrzne (z wyłączeniem kontrolera)

Ok. 149 × 33 × 105 mm (szer. × wys. × głęb.)

Waga

Konsola Ok. 170 g

Kontroler Ok. 140 g

Temperatura pracy

5 do 35 °C

* Do korzystania z tej konsoli wymagany jest zgodny prąd zmiennego USB (nie znajduje się w zestawie). Użyj zasilacza prądu zmiennego, który obsługuje wyjście 5 V, 1.0 A USB (typ A). Nie ma jednak gwarancji, że wszystkie zasilacze prądu zmiennego będą kompatybilne z Twoją konsolą.

Status wskaźnika POWER

Nie świeci

Konsola jest wyłączona.

Świeci na pomarańczowo

Konsola jest w trybie gotowości.

Świeci na zielono

Konsola jest włączona.

Świeci na przemian na pomarańczowo i zielono

Konsola przegrzewa się.

Odłącz zasilacz prądu zmiennego (nie znajduje się w zestawie) od gniazdka elektrycznego, a następnie pozostaw konsolę na jakiś czas w dobrze wentylowanym miejscu.

Świeci na czerwono

Konsola przegrzewa się.

Konsola wyłącza się automatycznie. Odłącz zasilacz prądu zmiennego (nie znajduje się w zestawie) od gniazdka elektrycznego, a następnie pozostaw konsolę na jakiś czas w dobrze wentylowanym miejscu.

Prawa autorskie i znaki towarowe

7

„PS”, „PlayStation” oraz „△○×□” to zastrzeżone znaki towarowe lub znaki towarowe firmy Sony Interactive Entertainment Inc.

„SONY” „ ” to zastrzeżone znaki towarowe lub znaki towarowe firmy Sony Corporation.

The terms HDMI and HDMI High-Definition Multimedia Interface, and the HDMI Logo are trademarks or registered trademarks of HDMI Licensing Administrator, Inc. in the United States and other countries.

Odwiedź stronę doc.dl.playstation.net/doc/psclassic-oss/ lub zapoznaj się z informacjami podanymi w oprogramowaniu, które dotyczą licencji oprogramowania innych firm oraz oprogramowania open source. Zapoznaj się też z prawami autorskimi.

Wszystkie pozostałe znaki towarowe należą do odpowiednich właścicieli.

PL

Więcej informacji

Strona internetowa PlayStation®Classic

Więcej informacji o produkcie można znaleźć na podanej niżej stronie internetowej.

rd.playstation.com/psclassic/



Pomoc

Oficjalna witryna pomocy dotyczącej produktów PlayStation® zawiera najnowsze pytania i odpowiedzi dotyczące Twojego produktu.

playstation.com/help/psclassic/

PlayStation®



Sony
Interactive
Entertainment