

SONY®



PlayStation®

PlayStation® Classic

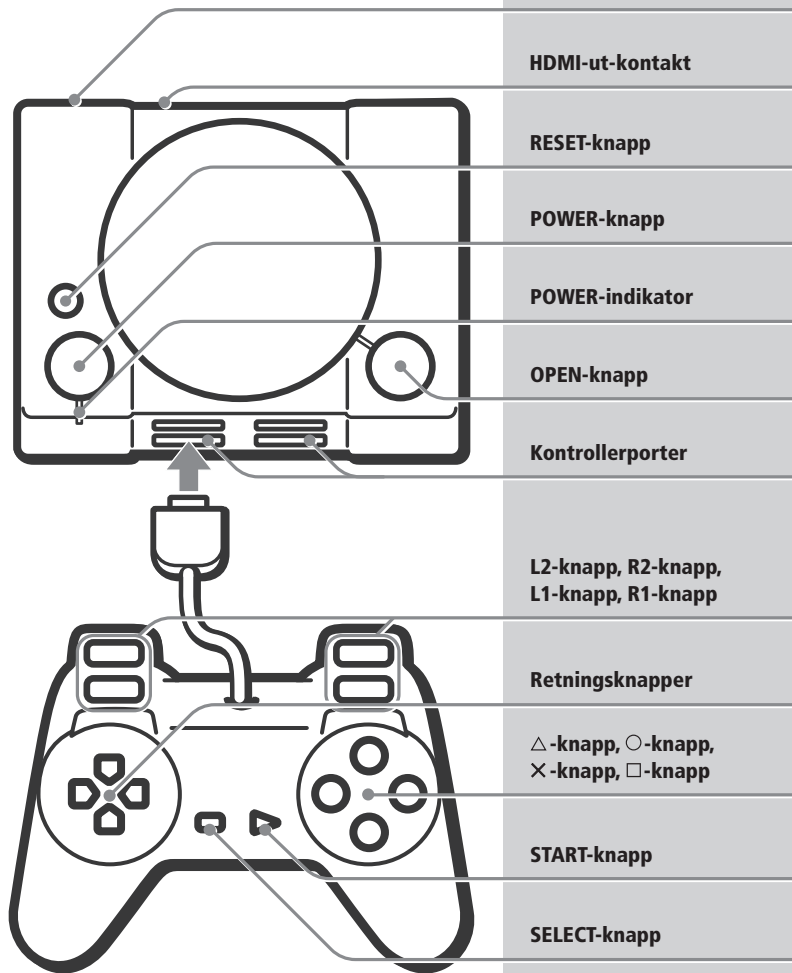
Brukerhåndbok

Takk for at du kjøpte PlayStation®Classic. Du kan spille spill som er forhåndslest på denne konsollen.

SCPH-1000R

7032109

© 2018 Sony Interactive Entertainment Europe Limited.



NO

For å unngå elektrisk støt, må du ikke åpne lokket. Dette skal kun gjøres av kvalifisert personell.



Dette utstyret er testet og overholder grensene i EMC-direktivet. Ikke bruk en kabel som er lengre enn tre meter.

Dette produktet er produsert av eller på vegne av Sony Interactive Entertainment Inc., 1-7-1 Konan Minato-ku Tokyo, 108-0075 Japan.

Importert i Europa og distribuert av Sony Interactive Entertainment Europe Limited, 10 Great Marlborough Street, London, W1F 7LP, United Kingdom.

Den autoriserte representanten for å utstede og administrere samsvarserklæringen er Sony Belgium, bijkantoor van Sony Europe Limited, Da Vincilaan 7-D1, 1935 Zaventem, Belgium.

Anfall forårsaket av lysimpulser (fotosensitiv epilepsi)

Hvis du lider av epilepsi eller har hatt anfall, bør du kontakte legen din før du spiller. Enkelte personer kan oppleve såre øyne, endret syn, migrene, muskelspasmer, krampetrekninger, bevissthetstap eller desorientering når de blir utsatt for blinkende eller flimrende lys eller andre stimuli fra TV-skjermen når de spiller dataspill. Hvis du opplever noen av disse symptomene mens du spiller, må du slutte å spille umiddelbart og kontakte legen din.

Stans spillet umiddelbart når du opplever noen av disse symptomene

I tillegg til symptomene som er nevnt over, hvis du opplever hodepine, svimmelhet, kvalme, tretthet, reisesykelignende symptomer eller du føler ubehag eller smerte i en eller flere deler av kroppen, for eksempel øyne, ører, hender, armer og føtter, må du slutte å spille umiddelbart. Hvis tilstanden vedvarer, må du oppsøke legehjelp.

Programvare

Hvis du skal bruke dette produktet, må du godta lisensavtalen for programvare til Sony Interactive Entertainment Inc.
Se doc.dl.playstation.net/doc/psclassic-eula/ hvis du vil ha mer informasjon.

Kommersiell bruk eller utleie av dette produktet er forbudt.

Informasjonen i denne håndboken kan endres uten forvarsel.

Før du bruker dette produktet, må du lese denne håndboken og håndboken som fulgte med AC-adapteren (ikke inkludert), og ta vare på dem for fremtidig referanse. Foreldre og foresatte bør lese disse håndbøkene og forsikre seg om at barnet følger alle sikkerhetsforholdsregler.

Sikkerhet

Dette produktet har blitt utformet med tanke på sikkerhet. Men alle elektriske enheter kan forårsake brann, elektriske støt eller personskader hvis de brukes på feil måte. Følg disse retningslinjene for å oppnå sikker bruk:

- Følg alle advarsler, forholdsregler og instruksjoner.
- Kontroller regelmessig USB-kabelen for skader og støv rundt AC-adapter støpset (ikke inkludert) eller stikkkontakten.
- Hvis enheten fungerer unormalt, avgir uvanlige lyder eller lukter eller blir for varm til å berøre, må du umiddelbart slutte å bruke den, koble AC-adapteren (ikke inkludert) fra stikkkontakten og koble fra alle andre kabler.
- Koble til og bruk konsollen på et sted der du har enkel tilgang til stikkkontakten.
- Kontakt den relevante kundestøttelinjen for PlayStation®, som du finner i garantiheftet.

Bruk og håndtering

- Du kan bare spille spill som er forhåndslest på denne konsollen. Du kan ikke laste ned og spille andre spill eller spille diskler i PlayStation®-format og lyd-CD-er på denne konsollen.
- Denne konsollen er bare kompatibel med de medfølgende kontrollene.
- Konsoll minnet lagrer begrensede spillagringsdata. Eksterne lagringsenheter som minnekort støttes ikke.
- Enkelte spillfunksjoner og spillopplevelser kan være annerledes enn da de ble spilt på tidligere utgitte PlayStation®-konsoller.
- Ikke bruk konsollen i et lukket skap eller andre steder hvor varme kan bygge seg opp. Hvis du gjør det, kan konsollen overopphetes og føre til skader eller feil.

- Hvis konsollens indre temperatur blir for høy, vises en melding. Hvis dette skulle skje, må du slå av konsollen og ikke bruke den på en stund. Etter at konsollen har blitt avkjølt, må du flytte den til et sted med god ventilasjon før du fortsetter å bruke den.
- Bruk den på et godt opplyst sted, og plasser den i god avstand fra TV-skjermen.
- Unngå langvarig bruk av konsollen. Ta en 15 minutters pause for hver time med spilling.
- Unngå å spille når du er sliten eller trenger søvn.
- Slutt å bruke konsollen umiddelbart hvis du begynner å føle deg trett, eller hvis du opplever ubehag eller smerte i armene eller hendene når du bruker kontrollere. Kontakt en lege hvis tilstanden vedvarer.
- Hvis du opplever noen av følgende helseproblemer, må du slutte å bruke konsollen umiddelbart. Kontakt en lege hvis symptomene vedvarer.
 - svimmelhet, kvalme, tretthet eller tilsvarende symptomer som bevegelsesyke
 - ubehag eller smerte i en del av kroppen, for eksempel øyne, ører, hender eller armer
- Hold konsollen, tilbehøret og små komponenter utilgjengelige for små barn.
- Hold dette produktet utilgjengelig for små barn. Små barn kan svelge små deler eller tynne kablene rundt seg, noe som kan føre til personskader, en ulykke eller en utstyrssvikt.
- Forsikre deg om at AC-adapteren (ikke inkludert) er koblet fra stikkkontakten før du kobler til HDMI-kabelen.
- Ikke ta på konsollen, AC-adapteren (ikke inkludert), tilkoblede kabler eller tilbehør under tordenvær.
- Ikke bruk konsollen eller tilbehøret i nærheten av vann.
- Ikke la væske, små partikler eller andre fremmedelementer komme inn i konsollen eller tilbehøret.
- Ikke utsett konsollen for regn eller fuktighet.
- Ikke plasser en beholder fylt med væske oppå konsollen.
- Ikke rør kontaktene på konsollen eller tilbehøret.
- Ikke utsett konsollen eller tilbehøret for støv, røyk eller damp. Ikke plasser konsollen i et område som er utsatt for mye støv eller sigarettøyk.
- Vær forsiktig når du bærer konsollen og tilbehøret. Hvis du ikke har et godt grep, kan du miste konsollen og tilbehøret og forårsake potensiell skade eller personskade.
- Ikke slå av konsollen mens data blir lagret på eller lastet inn fra konsoll minnet.
- Ikke koble AC-adapteren (ikke inkludert) fra stikkkontakten når POWER-indikatoren lyser grønt. Data kan gå tapt eller bli ødelagt, eller konsollen kan bli skadet.
- Ikke stå på eller legg objekter på konsollen, og ikke stable konsollen oppå andre enheter.
- Ikke plasser konsollen og tilkoblet tilbehør på gulvet eller på et sted der noen kan snuble i dem.
- Ikke tillat kroppskontakt med konsollen i lange perioder om gangen mens den er i bruk. Det kan forårsake brannskader ved lave temperaturer.
- Når du kobler konsollen til en plasma- eller projeksjons-TV*, må du ikke ha et stillbilde på TV-skjermen i en lengre periode, siden dette kan gi et svakt permanent bilde på skjermen.
 - * Unntatt LCD-skjerm

Lagringsveiledning

- Ikke utsett konsollen eller tilbehøret for høye temperaturer, høy fuktighet eller direkte sollys.
- Ikke varm opp konsollen med kjøkken- eller oppvarmingsredskaper som en tørketrommel. Det kan føre til brann, personskade eller funksjonssvikt.
- Ikke plasser konsollen eller tilbehøret på overflater som er ustabile, skjeve eller utsatt for vibrering.

Ventilasjonsåpninger

Ikke blokker noen av ventilasjonsåpningene. For å opprettholde god ventilasjon må du følge retningslinjene nedenfor:

- Plasser konsollen minst 10 cm unna en vegg.
- Ikke sett konsollen på et teppe med lange fibre.
- Ikke sett konsollen på en smal eller liten plass.
- Ikke dekk til konsollen med et håndkle.
- Ikke la støv bygge seg opp i ventilene.

AC-adapter (ikke inkludert) og USB-kabel

- Ikke bruk en AC-adapter (ikke inkludert) som ikke oppfyller de angitte spesifikasjonene. Det kan forårsake brann eller elektriske støt.
- Ikke ta på AC-adapteren (ikke inkludert) med våte hender.
- Ikke skad USB-kabelen. Hvis du bruker en skadet kabel eller kontakt, kan det føre til brann eller elektriske støt.
- Sørg for at USB-kabelen ikke blir tråkket på eller står i klem, spesielt ved kontakten og der kabelen kommer ut fra konsollen.
- Ikke foreta endringer på USB-kabelen.
- Ikke plasser tunge gjenstander på USB-kabelen. Ikke trekk i kabelen.
- Ikke plasser USB-kabelen nær varmelegger, og ikke utsett kabelen for varme.
- Før du kobler konsollen til strøm, må du kontrollere at det ikke er støv eller fremmedlegemer i eller på portene, kontaktene eller strømforsyningen. Hvis du ser skitt på støpslet eller kontakten, må du tørke av med en tørr klut før du kobler til. Støv eller annet kan føre til brann eller elektriske støt.
- Koble AC-adapteren (ikke inkludert) fra stikkkontakten før du rengjør eller flytter konsollen, eller når du ikke har tenkt å bruke konsollen over en lengre periode. Når du skal koble fra, må du ta tak i USB-kabelen i kontakten og trekke rett ut fra AC-adapteren (ikke inkludert). Trekk aldri i kabelen, og ikke trekk skjevt.
- Ikke koble AC-adapteren (ikke inkludert) til en strømtransformator eller omformer. Hvis du kobler AC-adapteren (ikke inkludert) til en omformer til bruk i andre land eller i bil, kan det føre til brannskader eller funksjonsfeil.

Aldri demonter eller modifier konsollen eller tilbehøret

Bruk dette produktet i henhold til instruksjonene i produktdokumentasjonen. Det er ikke gitt noen godkjenning for analyse eller modifikasjon av dette produktet, eller analyse og bruk av kretskonfigurasjoner. Uautorisert modifikasjon av dette produktet vil ugyldiggjøre garantien din. Det finnes ingen utskiftbare komponenter i dette produktet.

Kondens

Hvis denne konsollen hentes direkte fra et kaldt til et varmt sted, kan fuktighet kondensere inne i produktet og føre til at det ikke fungerer ordentlig. Hvis dette skjer, må du slå av og koble fra konsollen. Ikke bruk konsollen før fuktigheten fordampes (dette kan ta flere timer). Hvis konsollen fremdeles ikke fungerer som den skal, må du kontakte PlayStation®-kundesupporten som du finner i garantiheftet.

Rengjøring

Av sikkerhetshensyn må du koble fra konsollen eller tilkoblet tilbehør og AC-adapteren før rengjøring.

Ytre overflater (plastdeksel på konsoll og kontroller)

Følg instruksjonene nedenfor for å hindre at ytterflatene på produktet forringes eller blir misfarget.

- Tørk med en myk, tørr klut.
- Ikke bruk insektmidler eller andre flyktige stoffer.
- Ikke plasser gummi- eller vinylmaterialer på ytterflatene til produktet over lengre tid.
- Ikke bruk løsemidler eller andre kjemikalier. Ikke tørk med en kjemisk behandlet klut.

Ventilasjonsåpninger

Når støvet samles opp inni konsollens ventiler, må du fjerne støv med en støvsuger med lav effekt.

Kontakter

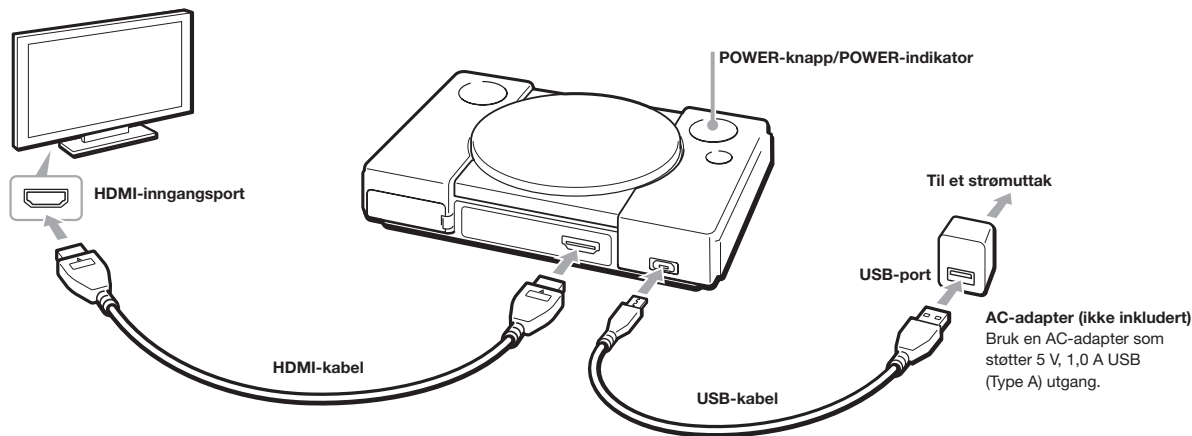
Ikke bruk enheten når kontaktene på konsollen eller USB-kabelen ikke er rene. Hvis den brukes når den er skitten, kan flyten av elektrisk strøm bli blokkert. Fjern skitt med en tørr klut.



Der du ser dette symbolet på noen av de elektriske produktene våre eller på emballasjen, er det en indikasjon på at produktet ikke skal kastes som restavfall i EU, Tyrkia eller andre land med tilgjengelige kildesorteringssystemer. For å sikre korrekt avfallshåndtering må du kaste produktet på et autorisert avfallsanlegg i henhold til gjeldende lover eller krav. Kasserte elektriske produkter kan også kastes gratis hos forhandlere når du kjøper et nytt produkt av samme type. I EU-land kan større forhandlere godta å motta mindre elektriske apparater til kassering uten vederlag. Spør den lokale forhandleren din om denne tjenesten er tilgjengelig for produktene du vil kvitte deg med. Når du gjør dette, hjelper du til med å bevare naturressurser og å forbedre standarder for miljøvern i forbindelse med behandling av elektrisk avfall.


Koble til konsollen som vist på bildet.

- Bruk de medfølgende kablene.
- Når alle kontaktene er koblet til, må du koble AC-adapteren (ikke inkludert) til en stikkontakt. POWER-indikatoren blir oransje med én gang.
- Les brukerhåndbøkene for alle tilkoblede enheter også.



Koble til kontrolleren

Koble kontrolleren til en kontrollertport. Når du spiller selv, kan du koble kontrolleren til port 1.



Slå konsollen av og på

Bytt TV-ens inngang til HDMI, og trykk på POWER-knappen. Når konsollen er slått på, endres POWER-indikatoren fra oransje til grønn, og hjem-skjermen vises på TV-en. Slå konsollen av, og trykk på POWER-knappen igjen.

Starte et spill

Velg et spill med venstre knapp eller høyre knapp på kontrolleren. Spilleets startskjerm bildet vises.

Lagre

Du kan lagre spilldata på et virtuelt minnekort.

Metoden for å lagre og laste data varierer fra spill til spill.

Velg [MEMORY CARD] (Minnekort) på hjem-skjermen for å se eller slette lagrede data for det valgte spillet.

Bytte disker

Det kan hende du må bytte virtuelle disker for programvare i PlayStation®-format som opprinnelig var tilgjengelig på flere disker. Hvis du får opp en melding som ber deg om å bytte disk, trykker du på OPEN-knappen på konsollen.

Ved å trykke på OPEN-knappen aktiverer du bytting av virtuelle disker og åpner ikke konsollen.

Gå tilbake til hjem-skjermen


Trykk på RESET-knappen på konsollen. Spillet er lukket, og den gjeldende spillstatusen er lagret som et startpunkt.

- Ett startpunkt kan lagres for hvert spill. Når et startpunkt allerede finnes, kan du velge å erstatte det.
- Velg [RESUME POINT] (Startpunkt) på hjem-skjermen for å fortsette å spille der du avsluttet.

Hvis konsollen ikke gjenkjenner kontrolleren

Trykk på RESET-knappen på konsollen.

Hjem-skjerm



Design og spesifikasjoner kan endres uten nærmere forvarsel.

Illustrasjonene og skjermbildene i denne håndboken kan være annerledes enn selve produktet.

Video

720p, 480p

Lyd

Lineær PCM

Inngang/utgang

HDMI™-ut-kontakt

USB-port (mikro-B)*

Kontrollerport × 2

Strøm*

5 V ⇔ 1.0 A

Nominell maksimal effekt

5 W

Utvendige mål (unntatt kontroller)

Ca. 149 × 33 × 105 mm (bredde × høyde × dybde)

Vekt

Konsoll Ca. 170 g

Kontroller Ca. 140 g

Driftstemperatur

5 til 35 °C

* En kompatibel USB AC-adapter (ikke inkludert) er nødvendig for å bruke denne konsollen. Bruk en AC-adapter som støtter 5 V, 1,0 A USB (Type A) utgang. Det er imidlertid ingen garanti at alle AC-adaptere er compatible med konsollen din.

POWER-indikator status

Av

Konsollen er av.

Oransje

Konsollen er i standby.

Grønn

Konsollen er på.

Blinker vekselvis oransje og grønt

Konsollen er overopphetet.

Koble AC-adapteren (ikke inkludert) fra stikkkontakten, og plasser konsollen på et godt ventilert sted en stund.

Rød

Konsollen er overopphetet.

Konsollen slår seg av automatisk. Koble AC-adapteren (ikke inkludert) fra stikkkontakten, og plasser konsollen på et godt ventilert sted en stund.

“PS”, “PlayStation” og “△○×□” er registrerte varemerker eller varemerker for Sony Interactive Entertainment Inc.

“SONY” og “ HDMI” er registrerte varemerker eller varemerker for Sony Corporation.

The terms HDMI and HDMI High-Definition Multimedia Interface, and the HDMI Logo are trademarks or registered trademarks of HDMI Licensing Administrator, Inc. in the United States and other countries.

Gå til doc.dl.playstation.net/doc/psclassic-oss/, eller se informasjonen som er oppgitt i programvaren, for å se lisenser for tredjepartsprogramvare og programvare med åpen kildekode og opphavsrettigheter.

Alle andre varemerker tilhører sine respektive eiere.

Mer informasjon

PlayStation®Classic-nettsted

Hvis du vil ha informasjon om produktet, kan du gå til nettstedet nedenfor.

rd.playstation.com/psclassic/



Støtte

Det offisielle nettstedet for PlayStation®-produktstøtte har de nyeste spørsmålene og svarene om produktet ditt.

playstation.com/help/psclassic/

PlayStation®



Sony
Interactive
Entertainment