

Control multimedia

Manual de instrucciones

CFI-ZMR1

Número de pieza: 3501587

Precauciones

Antes de usar este producto, lea detenidamente este manual y consérvelo en caso de que deba consultarlo en el futuro. Los padres y los tutores de niños deben leer este manual y asegurarse de que los niños sigan todas las precauciones de seguridad.

Aviso importante para México

La operación de este equipo está sujeta a las siguientes dos condiciones: (1) es posible que este equipo o dispositivo no cause interferencia perjudicial y (2) este equipo o dispositivo debe aceptar cualquier interferencia, incluyendo la que pueda causar su operación no deseada.

Para consultar la información relacionada al número del certificado, refiérase a la etiqueta del empaque y/o del producto.

Seguridad

- Si entra en contacto con el material de una pila con fugas, adopte las siguientes medidas:
 - Si el material entra en los ojos, no los frote. Láveselos inmediatamente con agua limpia y busque atención médica.
 - Si el material entra en contacto con la piel o la ropa, enjuague inmediatamente el área afectada con agua limpia. En caso de haber inflamación o dolor, consulte con su médico.
- No coloque las pilas en agua ni en fuego. No desarme, caliente, modifique ni cargue las pilas. Si lo hace, las pilas podrían presentar fugas o dañarse, lo que puede provocar lesiones o quemaduras.
- Utilice solo pilas tamaño AA. No combine pilas viejas y nuevas ni de diferentes tipos. El uso de pilas de diferentes capacidades puede causar explosiones o fugas, lo que puede provocar lesiones o quemaduras.
- Inserte las pilas en la dirección correcta. Las pilas pueden provocar un cortocircuito cuando se invierten los extremos positivo y negativo. Esto puede causar que las pilas se sobrecalienten, exploten o presenten fugas, lo que puede provocar lesiones o quemaduras.
- Deseche las pilas usadas de acuerdo con las instrucciones del fabricante o las normas locales.
- Retire las pilas cuando hayan terminado su vida útil o cuando almacene el control multimedia durante un período prolongado. Dejarlas en el control puede causar fugas debido a la sobrecarga de la pila, lo que puede provocar lesiones o quemaduras.
- Mantenga el producto fuera del alcance de los niños pequeños.

Uso y manipulación

- No permita que entre líquido ni partículas pequeñas en el producto.
- No toque el producto con las manos húmedas.
- No arroje ni deje caer el producto ni lo someta a fuertes impactos físicos.
- No se pare sobre el producto ni coloque objetos sobre él.
- Nunca desarme ni modifique el producto.
- No coloque este producto en una superficie inestable ni lo deje en el suelo.

Limpieza

Siga las instrucciones que se indican a continuación para evitar que el exterior del producto se deteriore o descolore.

- Limpie con un paño suave y seco.
- No aplique insecticidas u otras sustancias volátiles.
- No coloque materiales de goma o vinilo en el exterior del producto durante un período prolongado.
- No utilice disolventes ni otros productos químicos. No limpie con un paño de limpieza tratado con productos químicos.

Condiciones de almacenamiento

- No exponga el producto a altas temperaturas, alta humedad o luz solar directa durante el uso, el transporte y el almacenamiento.
- No deje el producto en un automóvil con las ventanas cerradas, especialmente en climas cálidos.
- No exponga el producto al polvo, al humo ni al vapor.

Reciclaje de productos al final de su vida útil

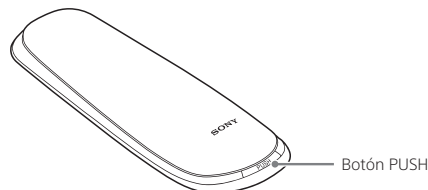
Este producto se suministra con pilas no recargables. Cuando las pilas lleguen al final de su vida útil, deshágase de las mismas de acuerdo con las leyes y directrices ambientales locales vigentes.

Configuración del control multimedia

Encender el control multimedia

- 1 Presione el botón PUSH que se encuentra en la parte posterior del control multimedia y quite la cubierta trasera.

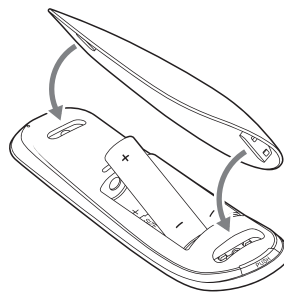
Mantenga presionado el botón PUSH hasta que la traba se suelte.



- 2 Inserte las pilas con los extremos positivo y negativo apuntando hacia la dirección correcta.

- 3 Vuelva a poner la cubierta trasera.

Alinee las partes que sobresalen de la cubierta con las partes que encastran en el control multimedia, y luego presione hasta escuchar un "clic".



Sugerencia

Cuando la carga de las pilas sea baja, es posible que el control multimedia no funcione correctamente o que se reduzca la distancia a la que puede utilizar el control. Cuando esto suceda, reemplace ambas pilas por otras nuevas.

Emparejar y configurar el control multimedia

Para utilizar el control multimedia como un control para la consola PlayStation®5, además de un control para TV, deberá emparejar el control con la consola y, luego, configurar el control con el televisor compatible.

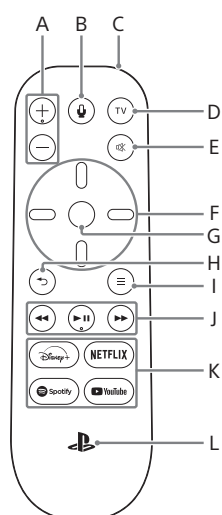
Vaya a la pantalla de inicio de la consola PS5™ y seleccione **Configuración** > **Accesorios** > **Control multimedia** > **Configurar control multimedia** y, luego, siga las instrucciones en pantalla para configurar el control multimedia.

La tecnología de infrarrojos (IR) permite utilizar dispositivos periféricos, como su televisor compatible. Para utilizar la tecnología IR, debe apuntar el transmisor IR del control multimedia directamente al dispositivo. Compruebe que no haya obstrucciones entre el control multimedia y el dispositivo.

Sugerencias

- Un control multimedia solo puede utilizarse con una consola PS5.
- Si cambia de televisor, deberá volver a ajustar la configuración del control multimedia.
- Asegúrese de siempre actualizar el software del sistema de la PS5 a la versión más reciente.

Nombres de las piezas de hardware



- A) Botón de volumen + de TV
Botón de volumen - de TV
- B) Botón (micrófono)
(Reservado para uso futuro)
- C) Transmisor infrarrojo (IR)
- D) Botón de encendido de TV
- E) Botón (silenciador de TV)
- F) Botones de dirección
- G) Botón enter
- H) Botón (atrás)
- I) Botón (opciones)
- J) Botón (retroceso rápido)
Botón (reproducir/pausar)
Botón (avance rápido)
- K) Botones de servicios
- L) Botón (PS)

Sugerencia

El botón de volumen + de TV y el botón (reproducir/pausar) tienen puntos táctiles que ayudan a encontrar los botones más fácilmente.

Especificaciones

Requisitos de alimentación	3 V = (cc 1,5 V x 2 pilas tamaño AA) 160 mA
Dimensiones exteriores	Aprox. 45 x 145 x 26 mm (ancho x alto x profundidad)
Peso	Aprox. 55 g (sin pilas)
Temperatura de funcionamiento	de 5 °C a 35 °C

Las especificaciones y el diseño están sujetos a cambios sin previo aviso.

Glosario

Enter: Ingresar	PUSH: Empujar / Presionar
IR: Infrarrojo	TV: Televisor

PÓLIZA DE GARANTÍA

Se garantiza este producto por un período de un (1) año contra defectos de fabricación y funcionamiento en todas sus partes y componentes a partir de la fecha de entrega al consumidor final. Para hacer efectiva esta garantía, el consumidor podrá llevar el producto y la presente póliza debidamente sellada, o en su defecto la factura o boleta de compra, al lugar donde fue adquirido o a un centro nacional de servicio autorizado para realizar servicios por la garantía, cuyo listado se puede obtener contactando la línea de servicio al cliente de su respectivo país indicado en esta póliza. Para obtener más información, visite soporte.latam.playstation.com. El garante se compromete a reparar y/o reemplazar el producto según el caso y de acuerdo a las regulaciones locales del país donde éste fue adquirido sin ningún cargo para el consumidor. El tiempo de reposición o reparación en ningún caso será mayor a 30 días contados a partir de la fecha de recepción del producto donde pueda hacerse efectiva esta póliza. El garante se hará cargo de los gastos de transportación y mano de obra que se deriven del cumplimiento de esta póliza. El "Garante" es Sony Interactive Entertainment America Trading LLC, 2207 Bridgepointe Parkway, San Mateo, California, 94404 para los siguientes países: Bolivia, Chile, Colombia, Costa Rica, Ecuador, El Salvador, Guatemala, Honduras, México, Nicaragua, Panamá, Paraguay, Perú y Uruguay. En Argentina, el "Garante" es Sony Argentina S.A. con domicilio en Av. Corrientes 345, (C1043AAD) CABA, Argentina.

Exclusión de la garantía

Esta garantía no es válida en cualquiera de los siguientes casos:

- Cuando el producto se hubiese utilizado en condiciones distintas a las normales.
- Cuando el producto no se hubiese operado de acuerdo al instructivo del mismo.
- Cuando el producto hubiese sido alterado o reparado por personas no autorizadas.

Aclaración para México

Para hacer válida esta garantía deberá llamar al número de servicio al cliente indicado al final de esta póliza, en donde recibirá instrucciones para el envío de su producto o para validar su garantía para obtener los servicios; igualmente podrá solicitar la validación de la garantía en el lugar en donde adquirió el producto.

Datos del importador y lugar donde puede adquirir periféricos, accesorios, partes, consumibles y componentes:

SOLUTIONS 2 GO MEXICO, S.A. DE C.V.

Antonio Dovali Jaime 70, Torre C, Piso 2, Colonia Santa Fe,

Álvaro Obregón, México, Cd. de México, C.P. 01210

Teléfono: 55.5350.1100

Aclaración para Perú

Los gastos de transportación hasta los centros nacionales de servicio autorizados para obtener servicios por la garantía no serán cubiertos. Las partes de este producto no están disponibles en Perú actualmente.

Números de teléfono de servicio al cliente

Argentina: 011-5984-4090

Bolivia: 800-10-4614

Chile: 800-004-315; (56)(2) 29884930

Colombia: Bogotá: (57)(1)786-8937

Nacional: 01-800-518-9860

Costa Rica: 800-012-2170

Ecuador: 1-800-70-3777

El Salvador: 2136-8250

Guatemala: 2233-7370

Honduras: 800-2791-6019

México: Interior de la República Mexicana: 01800-286-4458

Desde la Cd. de México: 55-1036-1395

Nicaragua: 001-800-2202549

Panamá: 00-800-203-0457

836-5591

Perú: Lima: (51)(1) 707-1620

Datos del consumidor:	Datos del producto
	Producto: Control multimedia
	Marca: SONY
Fecha de entrega:	Modelo: CFI-ZMR1

"PS", "PlayStation" y "PSS" son marcas comerciales o marcas comerciales registradas de Sony Interactive Entertainment Inc.

"SONY" y "SONY" son marcas comerciales o marcas comerciales registradas de Sony Corporation.

Disney+ es la marca comercial de Disney Enterprises, Inc., utilizada con permiso. Netflix es la marca de servicio de Netflix. Spotify es la marca de servicio de Spotify. YouTube es la marca de servicio de YouTube.

