

SR

Mere opreza

Pre upotrebe ovog proizvoda, pažljivo pročitajte ovaj priručnik i sve priručnike za kompatibilni hardver. Sačuvajte uputstva za buduću upotrebu.

Bezbednost

- Povređivanje male dece.** Čuvajte ovaj proizvod van domašaja male dece.
- Ako baterija curi, ne dodirujte sadržaj koji curi golim rukama.
 - Ako je baterija procurila, odmah prestanite da koristite proizvod i obratite se korisničkoj podršci.
 - Ako vam sadržaj dospe u oči, odmah isperite oči čistom vodom i potražite lekarsku pomoć. Ovo može uzrokovati slepilo.
 - Ako sadržaj dođe u dodir sa vašom kožom ili odočom, odmah isperite zahvaćeno područje čistom vodom. Posavetujte se sa lekarom u slučaju da dođe do upale ili bola.
- Ako baterija curi, odmah je sklonite dalje od vatre. Sadržaj baterije koja je procurila ili gas se mogu zapaliti i izazvati požar ili eksploziju
- Nemojte rastavljati, zagrevati, menjati ili puniti baterije. To može da izazove curenje ili oštećivanje baterija, što može dovesti do povreda ili opekotina.
- Umetnite baterije u ispravnom položaju. Možete izazvati kratak spoj na baterijama ako obrnete njihove pozitivne i negativne polove. To može da izazove pregrevanje, eksplodiranje ili curenje baterija, što može dovesti do povreda ili opekotina.
- Koristite isključivo baterije veličine AA. Nemojte da kombinujete stare i nove baterije, niti baterije različitih tipova. Korišćenje baterija različitog kapaciteta može uzrokovati eksploziju ili curenje, što može dovesti do povreda ili opekotina.
- Odlazite iskorišćene baterije u skladu sa uputstvima proizvođača ili lokalnim zakonom.
- Izvadite baterije ako im je istekao životni vek ili ako skladištite daljinski za medije na duže vreme. Ako ih ostavite u daljinskom, baterije mogu procuriti usled prekomernog pražnjenja, što može dovesti do povreda ili opekotina.

Korišćenje i rukovanje

- Sprečite da tečnost ili sitne čestice dospeju u proizvod.
- Nemojte da dodirujete proizvod mokrim rukama.
- Nemojte da bacate ili da ispuštate proizvod, kao ni da ga izlažete snažnim udarcima.
- Nemojte stajati na proizvodu niti držati predmete na njemu.
- Nemojte držati proizvod na nestabilnoj površini niti ga ostavljati na podu.
- Nikada nemojte da rasklapate niti da modifikujete proizvod.

Čišćenje

Pratite uputstva u nastavku kako biste sprečili oštećivanje ili promenu boje spoljne površine proizvoda.

- Obrišite ih mekom suvom krpom.
- Nemojte nanositi insekticide ili druge isparljive materije na proizvod.
- Nemojte ostavljati materijale od gume ili vinila na spoljnoj površini proizvoda duže vreme.
- Nemojte koristiti razređivače ili druga hemijska sredstva. Nemojte brisati proizvod krpom koja sadrži hemijska sredstva.

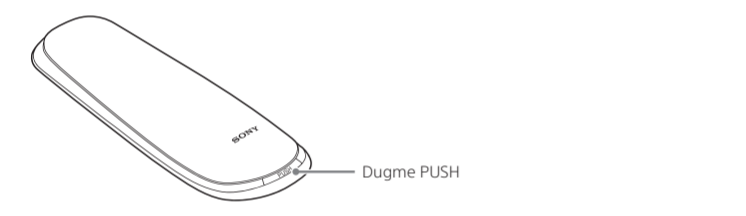
Uslovi skladištenja

- Nemojte izlagati proizvod ili bateriju visokim temperaturama, visokoj vlažnosti ili direktnoj sunčevoj svetlosti tokom korišćenja, transporta i skladištenja.
- Nemojte ostavljati proizvod u automobilu sa zatvorenim prozorima, naročito ako je napolju vruće.
- Nemojte da izlažete proizvod ili dodatnu opremu prašini, dimu niti pari.

Podesite daljinski za medije

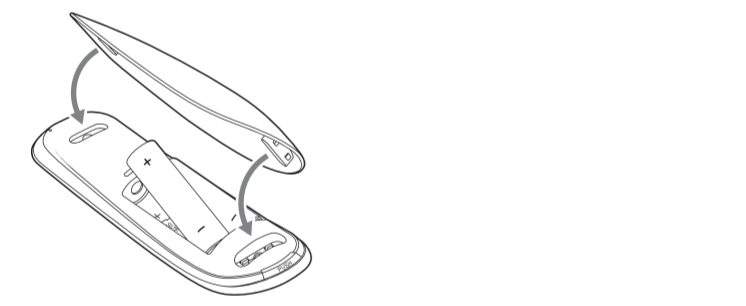
Uključite napajanje

1 Pritisnite dugme PUSH na poleđini daljinskog za medije i uklonite zadnji poklopac. Držite pritisnuto dugme PUSH dok se brava ne otključa.



2 Umetnite baterije tako da njihovi pozitivni i negativni polovi budu okrenuti u pravom smeru.

3 Stavite zadnji poklopac. Poravnajte izbočeni deo na poklopcu sa uvučenim delom na daljinskom za medije, a zatim pritisčajte dok ne čujete „klik“.



Savet

Kada je baterija skoro ispražnjena, daljinski za medije možda neće raditi ispravno ili udaljenost sa koje možete upravljati daljinskim može biti manja. Kada se to dogodi, zamenite obe baterije novim baterijama.

Uparite i podesite daljinski za medije

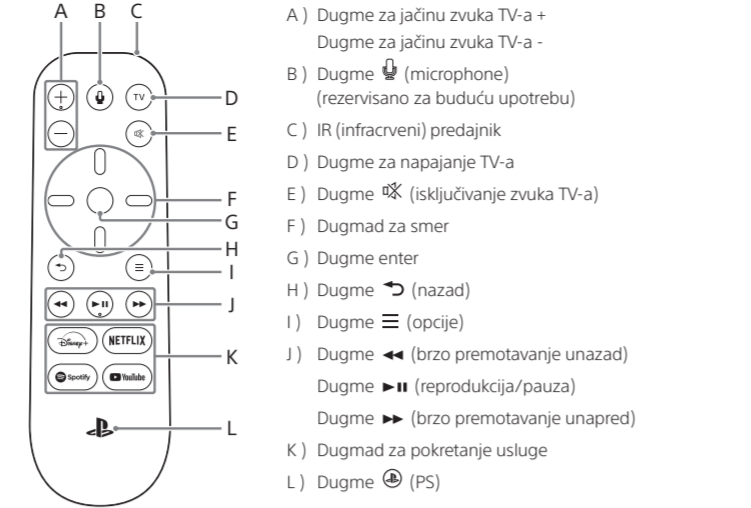
Da biste koristili daljinski za medije kao kontroler za PlayStation®5 i kao daljinski za TV, potrebno je da uparite daljinski sa konzolom, a zatim da podesite daljinski sa kompatibilnim TV-om. Idite na početni ekran na PS5™ konzoli i odaberite **Settings (Postavke)** **>** **Accessories (Dodatna oprema)** **>** **Media Remote (Daljinski za medije)** **>** **Set Up Media Remote (Podešavanje daljinskog za medije)**, a zatim pratite uputstva na ekranu kako biste podesili daljinski za medije.

Infracrvena (IR) tehnologija vam omogućava da upravljate određenim funkcijama na kompatibilnim televizorima. Da biste koristili IR, potrebno je da uperite IR predajnik na daljinskom za medije direktno u uređaj. Uverite se da nema nikakvih prepreka između daljinskog za medije i uređaja.

Saveti

- Preko jednog daljinskog za medije možete da upravljate samo jednom PS5 konzolom.
- Ako zamenite TV, moraćete ponovo da konfigurirate postavke daljinskog za medije.
- Uvek ažurirajte PS5 sistemski softver na najnoviju verziju.

Nazivi delova hardvera



Savet

Dugme za jačinu zvuka TV-a + i dugme ►►(reprodukcija/pauza) imaju taktilne tačke koje vam pomažu da lako pronađete dugmad.

Specifikacije

Izvor napajanja	Dve baterije veličine AA
Spoljne dimenzije	Oko 45 × 145 × 26 mm (širina × visina × dubina)
Masa	Približno 55 g (bez baterija)
Radna temperatura	5 °C do 35 °C
Zemlja proizvodnje	Kina
Dizajn i specifikacije podležu promeni bez najave.	

GARANCIJA

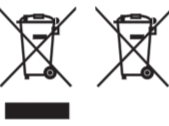
Ovaj proizvod je pokriven 12-mesečnom garancijom proizvođača od datuma kupovine. Pune informacije potražite u garantnom listu isporučenom u pakovanju PS5.

Ovaj proizvod je proizvela kompanija Sony Interactive Entertainment Inc., 1-7-1 Konan Minato-ku Tokyo, 108-0075 Japan ili ga je za nju proizvela neka druga kompanija. Ovaj proizvod je uvezla u Evropu i distribuirala kompanija Sony Interactive Entertainment Europe Limited, 10 Great Marlborough Street, London, W1F 7LP, Ujedinjeno Kraljevstvo. Ovlašćeni predstavnik za izdavanje i poseđovanje Deklaracija o uskladenosti je kompanija Sony Belgium, bijkantoor van Sony Europe B.V., Da Vincilaan 7-D1, 1930 Zaventem, Belgija.

Za klijente u Evropi i Turskoj.

Izjava o „nezvaničnoj deklaraciji o uskladenosti“ sa direktivom za radio-opremu
Kompanija Sony Interactive Entertainment Inc. ovim dokumentom izjavljuje da je ovaj proizvod u skladu sa osnovnim zahtevima i ostalim relevantnim odredbama direktive 2014/53/EU. Za detaljne informacije, posetite sledeću URL adresu: https://www.compliance.sony.de/ Frekvencije koje koristi funkcija bežičnog umrežavanja ovog proizvoda su u opsegu od 2,4 GHz (Bluetooth®).

Bežični frekventni opseg i maksimalna snaga izlaza:
– Bluetooth® 2,4 GHz: manje od 10 mW.



Tamo gde postoji ovaj simbol na bilo kom od naših električnih proizvoda, baterija ili ambalaži, on označava da odgovarajući električni proizvod ili baterija ne treba da se odlaze kao opšti kućni otpad u EU, Turskoj ili drugim zemljama u kojima su dostupni sistemi za odvojeno sakupljanje otpada. Da biste omogućili odgovarajući tretman otpada, odložite ga posredstvom ovlašćenog postrojenja za prikupljanje, u skladu sa svim primenljivim zakonima ili zahtevima. Otpadni električni proizvodi i baterije mogu se takode odložiti besplatno posredstvom prodavca pri kupovini novog proizvoda istog tipa. Osim toga, u zemljama Evropske unije, veći prodavci mogu da prihvate male islužene elektronske proizvode besplatno. Pitajte lokalnog prodavca da li je ova usluga dostupna za proizvode koje želite da odložite. Na taj način ćete pomoći očuvanju prirodnih resursa i poboljšaćete standarde ekološke zaštite putem tretiranja i odlaganja električnog otpada.

Ovaj simbol može da se koristi na baterijama u kombinaciji sa dodatnim hemijskim simbolima. Hemijski simbol za olovo (Pb) će biti prikazan ako baterija sadrži više od 0,004% olova.

TR

Önlemler

Bu ürünü kullanmadan önce bu el kitabını ve uyumlu donanımın el kitaplarını dikkatli bir şekilde okuyun. İlleride başvurmak üzere yönergeleri saklayın.

Güvenlik

- Küçük çocukların yaralanması.** Bu ürünü küçük çocukların erişemeyeceği bir yerde saklayın.
- Bir pil sızdırıyorsa pilden çıkan maddeye çıplak elle dokunmayın.
 - Bir pil sızdırıyorsa derhal ürünü kullanmayı bırakın ve Müşteri Desteği ile iletişime geçin.
 - Bu madde gözünüze kaçarsa hemen gözleri temiz suyla yıkayın ve tıbbi yardım alın. Madde, körlüğe neden olabilir.
 - Madde cilt veya giysilerle temas ederse etkilenen bölgeyi hemen temiz suyla yıkayın. Kızarma veya ağrı olursa doktorunuza danışın.
- Bir pil sızdırıyorsa pili derhal ateşten uzaklaştırın. Pilden sızan madde veya gaz alev alarak yangına ya da patlamaya neden olabilir.
- Pilleri sökmeyin, ısıtmayın, piller üzerinde değişiklik yapmayın veya pilleri şarj etmeyin. Aksi takdirde pillerde sızıntı veya hasar meydana gelebilir; bu durum yaralanmalara veya yanıklara neden olabilir.
- Pilleri doğru yönde yerleştirin. Pozitif ve negatif uçlar ters çevrilirse piller kısa devre yapabilir. Bu durum, pillerin aşırı ısınmasına, patlamasına veya sızıntı yapmasına ve dolayısıyla yaralanmalara veya yanıklara neden olabilir.
- Yalnızca AA boyutundaki pilleri kullanın. Eski ve yeni pilleri ya da farklı türdeki pilleri birlikte kullanmayın. Farklı kapasiteleredeki pilleri kullanmak patlamaya veya sızıntıya neden olabilir ve bu da yaralanmaya veya yanıklara neden olabilir.
- Kullanılmış pilleri, pil üreticisinin talimatlarına veya yerel yönetmeliklere göre bertaraf edin.
- Pilleri, kullanım süreleri sona erdiği zaman veya medya kumandasını uzun bir süre saklamayı düşünürseniz çıkarın. Pillerin kumandanın içinde bırakılması, pilin fazla deşarj olarak sızıntı yapmasına neden olabilir ve bu da yaralanmalara veya yanıklara yol açabilir.

Kullanım ve işletim

- Ürünün içine sıvı veya küçük cisimlerin girmesine izin vermeyin.
- Ürüne ıslak ellerle dokunmayın.
- Ürünü atmayın, düşürmeyin veya güçlü fiziksel darbelere maruz bırakmayın.
- Ürünün üstünde durmayın veya üzerine nesne koymayın.
- Bu ürünü sabit olmayan bir yüzeye ya da yere koymayın.
- Ürünü asla sökmeyin veya üründe değişiklik yapmayın.

Temizleme

Ürünün dış yüzeyinin bozulmasını veya renginin solmasını önlemeye yardımcı olmak için aşağıdaki yönergeleri uygulayın.

- Yumuşak ve kuru bir bezle aşağı doğru silin.
- Böcek ilacı veya başka uçucu maddeler uygulamayın.
- Birlikte kullanmayın, özellikle sıcak havada pencereleri kapalı olan bir arabanın içinde bırakmayın.
- Ürünün dış yüzeyinde uzun süre lastik veya vinil malzeme bırakmayın.
- Çözücü maddeler veya başka kimyasal maddeler kullanmayın. Kimyasal işleme tabi tutulmuş bir temizlik bezine silmeyin.

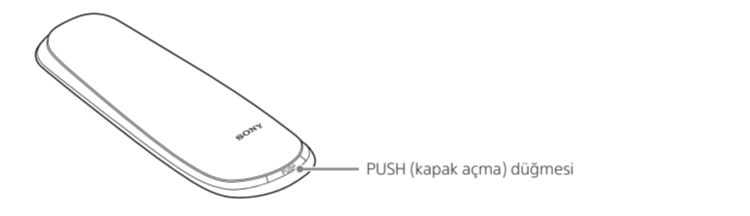
Depolama koşulları

- Ürünü veya pili kullanın, taşıma veya depolama sırasında yüksek sıcaklıklara, yüksek neme veya doğrudan güneş ışığına maruz bırakmayın.
- Ürünü, özellikle sıcak havada pencereleri kapalı olan bir arabanın içinde bırakmayın.
- Ürünü toza, dumana veya buhara maruz bırakmayın.

Medya kumandanızı ayarlayın

Gücü açın

1 Medya kumandasının arkasındaki PUSH (kapak açma) düğmesine basın ve arka kapağı çıkarın. Kilit açılana kadar PUSH (kapak açma) düğmesine basmaya devam edin.



2 Pilleri pozitif ve negatif uçları doğru yöne bakacak şekilde yerleştirin.

4 Arka kapağı yerine takın. Kapak üzerindeki kıvrıntıyı medya kumandası üzerindeki girintili parçayla hizalayın ve "klik" sesiyele yerine oturana kadar bastırın.



İpucu

Pillerin şarjı azalrsa medya kumandası düzgün çalışmayabilir veya kumandanın çalışma mesafesi kısalabilir. Bu durumda, her iki pili de yenileriyle değiştirin.

Medya kumandanızı eşleştirin ve ayarlayın

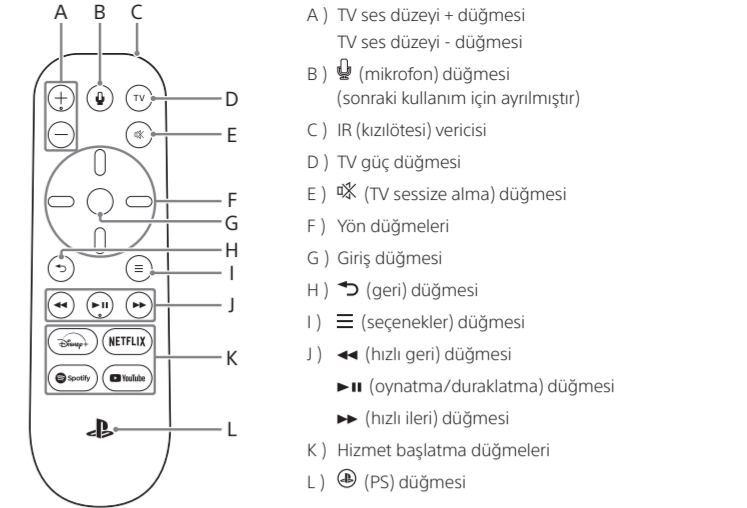
Medya kumandasını hem PlayStation®5 konsolunuzun kontrol cihazı hem de TV'nizin kumandası olarak kullanmak için önce kumandayı konsolunuzla eşleştirmeniz ve ardından uyumlu TV'niz ile ayarlamanız gerekir. PS5™ konsolunuzun giriş ekranına gidin ve **Ayarlar** **>** **Aksesuarlar** **>** **Medya Kumandası** **>** **Medya Kumandasını Ayarlayın** ögesini seçtikten sonra ekrandaki talimatları uygulayarak medya kumandanızı ayarlayın.

Kızılötesi (IR) teknolojisi, uyumlu televizyonlarda belirli işlevleri kullanmanıza olanak tanır. Kızılötesi ile kullanma için medya kumandasının IR vericisini doğrudan cihaza doğru tutmanız gerekir. Medya kumandası ve cihaz arasında herhangi bir engel olmadığından emin olun.

İpuçları

- Bir medya kumandası yalnızca bir PS5 konsolunu çalıştırabilir.
- Kullandığınız TV'yi değiştirseniz medya kumandasının ayarlarını yeniden yapılandırmanız gerekir.
- PS5 sistem yazılımınızı daima en yeni sürüme güncelleyin.

Donanım parça adları



İpucu

TV ses düzeyi + düğmesi ve ►►(oynatma/duraklatma) düğmesinin üzerinde düğmeleri daha kolay bulmanıza yardımcı olan dokunsal noktalar bulunur.

Özellikler

Güç kaynağı	(2 adet) AA boyutu pil
Dış boyutlar	Yaklaşık 45 × 145 × 26 mm (genişlik × yükseklik × derinlik)
Ağırlık	Yaklaşık 55 g (Piller olmadan)
Çalışma sıcaklığı	5 °C ile 35 °C
Üretildiği ülke	Çin

Tasarımda ve teknik özelliklerde haber verilmeden değişiklik yapılabilir.

GARANTİ

Bu ürün, satın alma tarihinden itibaren 12 ay süreyle üretici garantisine kapsamındadır. Tüm ayrıntılar için lütfen PS5 paketiyle verilen garanti belgesine bakın.

Bu ürün 1-7-1 Konan Minato-ku Tokyo, 108-0075 Japonya adresinde bulunan Sony Interactive Entertainment Inc., tarafından ya da adına üretilmiştir +81-3-6748-2111. Arupya'ya ithal edilmiş ve 10 Great Marlborough Street, Londra, W1F 7LP, Birleşik Krallık adresinde bulunan Sony Interactive Entertainment Europe Limited tarafından dağıtılmıştır. Uygunsuluk Beyanlarını Sony Interactive Entertainment Europe Limited tarafından dağıtılmıştır.
bijkantoor van Sony Europe B.V., Da Vincilaan 7-D1, 1930 Zaventem, Belçika'ya gönderilmektedir.
İthalatçı Firma: Sony Eurasia Pazarlama A.Ş., Onur Ofis Park Plaza Saray Mah. Ahmet Tevfik İleri Cad. No:10 34768 Ümraniye İstanbul Türkiye +90 216 633 9800.

Avrupa ve Türkiye'deki müşteriler için.

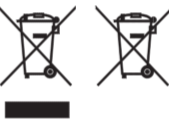
RE Direktifi “Resmi Olmayan Belge” beyanı

Burada, Sony Interactive Entertainment Inc., bu ürünün 2014/53/ EU sayılı Direktifin zorunlu şartlarına ve diğer ilgili hükümlerine uygun olduğunu beyan eder.

Daha detaylı bilgi için lütfen şu URL adresine gidin: https://www.compliance.sony.de/

Bu ürünün kablousuz ağı özelliği tarafından kullanılan frekansları 2,4 GHz (Bluetooth®) aralığındadır.

Kablousuz frekans bandı ve maksimum çıkış gücü:
– Bluetooth® 2,4 GHz: 10 mW*tan az.



AEEE Yönetmeliğine Uygundur

Elektrikli ürünlerimizin, pillerimizin veya paketlerimizin üzerinde görülen bu sembol, ilgili elektrikli ürünün veya pilin ayrı atık toplama sistemlerine sahip AB'de, Türkiye'de veya diğer ülkelerde genel evsel atık olarak atılmaması gerektiğini belirtir. Doğru imha yöntemi için lütfen yetkili bir toplama tesisi aracılığıyla yürürlükteki elektrikli ürün/pil atığı yasalarna ve gerekliliklerine uygun şekilde atın. Elektrikli ürün ve pil atıkları, aynı türde yeni bir ürün almanız koşuluyla mağazalar aracılığıyla ücretsiz imha edilebilir. Ayrıca AB ülkelerindeki büyük mağazalar küçük elektronik ürün atıklarını ücretsiz toplayabilir. Lütfen bulunduğunuz bölgedeki mağazanın imha etmek istediğiniz ürün için böyle bir hizmet verip vermediğini sorun. Bu şekilde, doğal kaynakların korunmasına ve elektrikli malzemelerin işlenmesi ve atılması konusundaki çevre koruma standartlarının geliştirilmesine yardımcı olursunuz.

Bu sembol pillerde ilave kimyasal sembollerle birlikte kullanılabilir. Eğer pilde %0,004 oranından fazla kurşun bulunuyorsa kurşun (Pb) için kimyasal sembol görünecektir.

“PS”, “PlayStation”, “PSS” and “PlayStation Shapes Logo” are registered trademarks or trademarks of Sony Interactive Entertainment Inc.

“SONY” and “” are registered trademarks or trademarks of Sony Corporation.

The Bluetooth® word mark and logos are registered trademarks owned by Bluetooth SIG, Inc. and any use of such marks by Sony Interactive Entertainment Inc. is under license. Other trademarks and trade names are those of their respective owners.

Disney+ is the trademark of Disney Enterprises, Inc., used with permission.

Netflix is the service mark of Netflix.

Spotify is the service mark of Spotify.

YouTube is the service mark of YouTube.



playstation.com

