

الاحتياجات

قبل استخدام هذا المنتج، قم بقراءة هذا الدليل وأي أدلة خاصة بالأجهزة المتوافقة مع هذا الجهاز بكل عناية. احتفظ بالإرشادات للرجوع إليها في المستقبل.

الأمان

- الإصابات التي يتعرض لها الأطفال الصغار.**

احتفظ هذا المنتج بعيدًا عن متناول الأطفال الصغار.

- في حال وجود تسرب في البطارية، لا تلمس المواد المتسربة بيدتني عابثين.
 - في حال وجود تسرب في البطارية، توقف عن استخدام المنتج على الفور وانتقل بفريق دعم العملاء.
 - في حال ملامسة المواد اللعيتين، اغسلهما بالماء النظيف على الفور والتمس العناية الطبية. فقد يؤدي ذلك إلى فقدان النظر.
 - إذا لامست المادة البشرة أو الملابس، فمطيك شطف منطقة الاحتكاك بالمياه النظيفة على الفور. واستشر طبيبك إذا ظهرت عليك أعراض التهاب أو تفتّح.
- في حال وجود تسرب في البطارية، أبعدها فورًا عن النار. فقد تنشعل المواد المتسربة من البطارية أو الغاز، ما يتسبب في نشوب حريق أو حدوث انفجار.
- ولا تقم بتفكيك البطاريات أو تسخينها أو تعديها أو شحنها. فقد يؤدي القيام بذلك إلى تسرب المواد من البطاريات أو تلفها، مما قد يتسبب بإصابات أو حروق.
- ادخل البطاريات في الاتجاه الصحيح. يمكن أن تتسبب البطاريات بضرر الدارة عندما يتم عكس طرفيها الإيجابي والسليبي. ومن شأن هذا أن يؤدي إلى ارتفاع درجة حرارة البطاريات أو انفجارها أو تسرب المواد منها، مما قد يتسبب بإصابات أو حروق.

- استخدم بطاريات مفاas AA فقط. ولا تستخدم بطاريات قديمة وحديثة أو بطاريات من أنواع مختلفة معًا. فقد يؤدي استخدام بطاريات ذات ساعات مختلفة إلى حدوث انفجار أو تسرب، ما قد يؤدي إلى إصابات أو حروق.
- تخلص من البطاريات المستخدمة وفقًا لتعليمات الجهة المصنعة للبطاريات أو اللوائح المحلية.
- إل البطاريات بحلول نهاية فترة استخدامها أو عند تخزين جهاز التحكم في الوسائط لفترة زمنية مطوّنة. فقد يؤدي تركها في جهاز التحكم إلى حدوث تسرب بسبب الشحن المفرط للبطارية، مما قد يتسبب بإصابات أو حروق.

الاستخدام والتعامل

- لا تسمح للوسائل أو الزرنيئات الصغيرة بالدخول إلى المنتج.
- لا تلمس المنتج إذا كانت يدك مبللة.
- لا تقم بإلقاء المنتج أو إسقاطه أو تعريضه لصددمات مادية قوية.
- لا تقف على المنتج ولا تضع أشياء عليه.
- لا تضع هذا المنتج على سطح غير مستقر ولا تتركه على الأرض.
- لا تقم على الإطلاق بتفكيك المنتج أو تعديله.

التنظيف

- اتبع الإرشادات الواردة أدناه للمساعدة في منع تدهور الجزء الخارجي من المنتج أو نشوه لونه.
- امسحها بقطعة قماش ناعمة وجافة.
- لا تستخدم مبيدات حشرية أو غيرها من المواد المنظارية مع الجهاز.
- لا تضع أي مواد مصنوعة من المطاط أو الفينيل على الجزء الخارجي من المنتج لفترة زمنية طويلة.
- لا تستخدم مواد مذيبة أو غيرها من المواد الكيميائية. لا تسمح للجهاز باستخدام قطعة قماش تنظيف معالجة كيميائيًا.

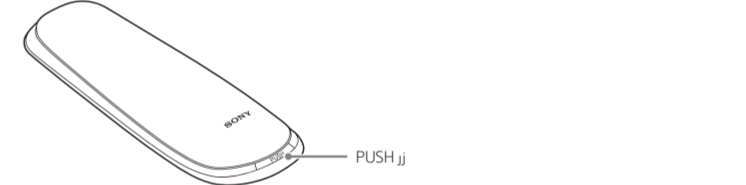
حالات التخزين

- لا تعرض المنتج أو البطارية لدرجات حراره مرتفعة و رطوبة عالية أو أشعة الشمس المباشرة أثناء التشغيل أو النقل أو التخزين.
- لا تترك المنتج في السيارة إذا كانت التوافد مغلقة، خصوصًا في الطقس الحار.
- لا تعرض المنتج للأتربة أو الدخان أو البخار.

إعداد جهاز التحكم في الوسائط

شغّل الطاقة

- اضغط على زر **PUSH** على الجهة الخلفية من جهاز التحكم في الوسائط وأزل الغطاء الخلفي. استمر في الضغط على زر **PUSH** حتى يتم فك القفل.



- أدخل البطاريّتين مع توجيه طرفيّهما الإيجابي والسليبي نحو الاتجاه الصحيح.
- استبدل الغطاء الخلفي.
- قم بمحاذاة الجزء البارز على الغطاء مع الجزء المحوّف على جهاز التحكم في الوسائط، ومن ثم اضغط حتى تسمع صوت «طقطة».



تلميح

عندما يتخص شحن البطارية، قد لا يعمل جهاز التحكم في الوسائط بشكل صحيح أو قد تقلص المسافة التي يمكنك من خلالها تشغيل جهاز التحكم. وعندما يحدث ذلك، استبدل البطاريّتين بطاريّتين جديدتين.

إقران جهاز التحكم في الوسائط وإعداده

لاستخدام جهاز التحكم في الوسائط ك وحدة تحكم لجهاز PlayStation®5 الخاص بك وكذلك كجهاز تحكم في التلفزيون، يتعين عليك إقران جهاز التحكم بجهازك، ومن ثم إعداد جهاز التحكم مع تلفزيونك المتوافق.

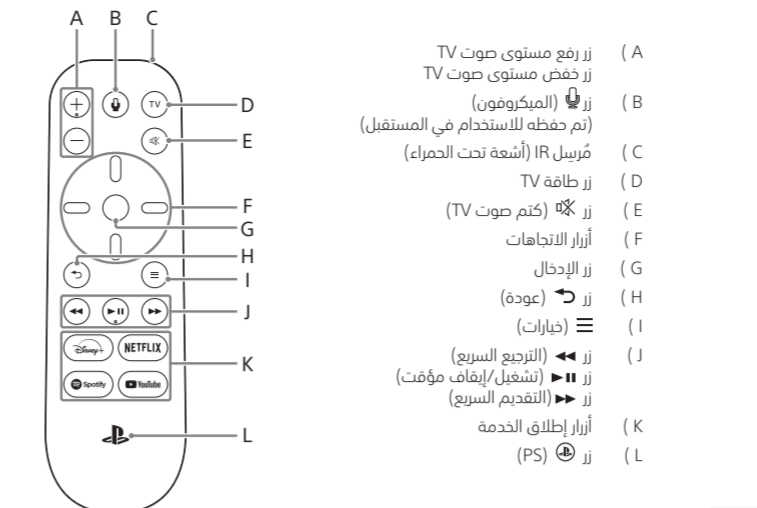
انتقل إلى الشاشة الرئيسية على جهاز PlayStation®5 الخاص بك وحدد الإعدادات **⚙️** > **الملحقات** > **جهاز التحكم في الوسائط** > **إعداد جهاز التحكم في الوسائط**. ثم اتبع التعليمات التي تظهر على الشاشة لإعداد جهاز التحكم في الوسائط الخاص بك.

تمكّيك تقنية الأشعة تحت الحمراء (IR) من تشغيل بعض الميزات على أجهزة التلفزيون المتوافقة. ولتشغيل الأجهزة باستخدام الأشعة تحت الحمراء، وّجه مُرسِل IR في جهاز التحكم في الوسائط مباشرة نحو الجهاز. وتتحقق من خلّو المسافة الفاصلة بين جهاز التحكم في الوسائط والجهاز من العوائق.

تلميحات

- يمكن لجهاز تحكم في الوسائط واحد تشغيل جهاز PS5 واحد فقط.
- إذا بدّلت أجهزة التلفزيون، فستحتاج إلى إعادة تكوين إعدادات جهاز التحكم في الوسائط.
- احرص دائمًا على تحديث برمجيات النظام الخاصة بجهاز PS5 إلى أحدث إصدار.

أسماء قطع الجهاز



تلميح

يحمل زر رفع مستوى صوت TV وِرر (تشغيل/إيقاف مؤقت) **⏻** نفاذًا لمسبة من شأنها مساعدتك في العثور على الأزرار بسهولة.

المواصفات

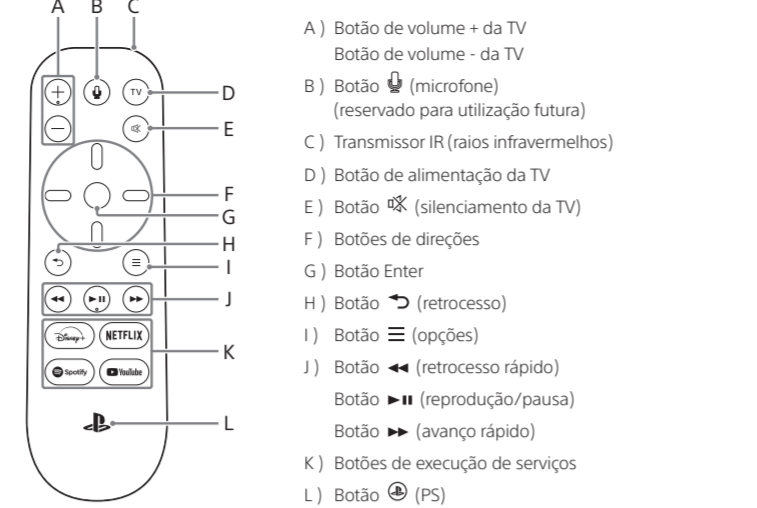
مصدر الطاقة	بطاريّتان مفاas AA
الأبعاد الخارجية	حوالي 45 × 145 × 26 مم
الكتلة	55 جم تقريبًا (من دون البطاريات)
درجة حرارة التشغيل	5 درجات مئوية إلى 35 درجة مئوية
دولة الإنتاج	الصين
قد يخضع التصميم ومواصفات الجهاز للتغيير من دون إخطار مسبق.	

الضمان

هذا المنتج خاضع لتغطية الضمان لمدة 12 شهرًا من تاريخ شرائه من خلال ضمان الشركة المصنعة. يرجى مراجعة الضمان المرفق في حزمة جهاز PS5 للحصول على التفاصيل الكاملة.

<p>تم تصنيع هذا المنتج بواسطة أو بالنيابة عن شركة</p>	
<p>دولة الإنتاج</p>	Sony Interactive Entertainment Inc., 1-7-1 Konan Minato-ku Tokyo, 108-0075 Japan

نومـة من قطع من hardware



دica

و البتّون من حجم من + دا TV و البتّون **⏻** (reprodução/pausa) تّم منطوس تآتيس منا و الؤادرا ا عنقرون البتّوس اقلّمنا.

Especificações

Fonte de alimentação	(2) Pilhas de tamanho AA
Dimensões externas	Aprox. 45 x 145 x 26 mm (largura x altura x profundidade)
Peso	Aprox. 55 g (sem pilhas)
Temperatura de operação	5 °C a 35 °C
País de produção	China

O design e as especificações estão sujeitos a alterações sem aviso prévio.

GARANTIA

Este produto está coberto pela garantia do fabricante durante 12 meses, a contar da data de compra. Consulte a garantia fornecida com a embalagem da PS5 para informações detalhadas.

<p>Este produto foi fabricado pela ou em nome da Sony Interactive Entertainment Inc., 1-7-1 Konan Minato-ku Tokyo, 108-0075 Japan. Importado e distribuído na Europa pela Sony Interactive Entertainment Europe Limited, 10 Great Marlborough Street, London, W1F 7LP, United Kingdom. O representante autorizado para emitir e deter declarações de conformidade é a Sony Belgium, bijkantoor van Sony Europe B.V., Da Vincilaan 7-D1, 1930 Zaventem, Bélgica.</p>	
---	--

Para clientes na Europa e na Turquia. Declaração de “Conformidade Informal” com a Directiva RE

Sony Interactive Entertainment Inc. declara que este produto está conforme com os requisitos essenciais e outras disposições da Directiva 2014/53/UE. Para mais informações, por favor, consulte a seguinte URL: https://www.compliance.sony.de/

As frequências utilizadas pela funcionalidade de rede sem fios deste produto são a banda de 2,4 GHz (Bluetooth®).

Banda de frequência sem fios e potência de saída máxima:
– Bluetooth® de 2,4 GHz: menos de 10 mW.



Quando encontra qualquer um destes símbolos em algum dos nossos produtos elétricos, pilhas ou embalagens, isso indica que o produto elétrico ou a pilha correspondente não deve ser eliminado juntamente com o lixo doméstico normal na UE, na Turquia ou outros países com sistemas de recolha de resíduos separados. Para assegurar o tratamento correto dos resíduos, elimine-os através de um serviço de recolha autorizado, em conformidade com as leis ou requisitos locais. Os produtos elétricos ou pilhas usadas também podem ser eliminados sem quaisquer custos quando compra produtos novos do mesmo tipo. Além disso, nos países da UE, os revendedores de maiores dimensões poderão aceitar pequenos produtos eletrónicos usados sem quaisquer custos. Pergunte no seu revendedor local se este serviço está disponível para os produtos que pretende eliminar. Assim, ajudará a conservar os recursos naturais e a melhorar as normas de proteção ambiental relativas ao tratamento e à eliminação de resíduos elétricos.

Este símbolo poderá ser utilizado em pilhas juntamente com outros símbolos químicos. O símbolo químico do chumbo (Pb) é apresentado se a pilha tiver mais de 0,004% de chumbo.

PT Precauções

Antes de utilizar este produto, leia cuidadosamente este manual e os manuais de hardware compatível. Guarde as instruções para futuras consultas.

Segurança

- Lesões em crianças.** Mantenha este produto fora do alcance das crianças.
- Se uma pilha apresentar derrames, não toque com as mãos no material derramado da pilha.
 - Se uma pilha apresentar derrames, pare de utilizar o produto imediatamente e contacte a assistência ao cliente.
 - Se o material entrar em contacto com os olhos, lave imediatamente os olhos com água limpa e procure assistência médica. Pode provocar cegueira.
 - Se o material entrar em contacto com a pele ou roupa, limpe a zona afetada de imediato com água limpa. Consulte o seu médico caso detete inflamação ou dor.
- Se uma pilha apresentar derrames, afaste imediatamente essa pilha de fontes de ignição. O material ou gás da pilha com derrame pode incendiar-se, provocando fogo ou explosões.
- Não desmonte, aqueça, modifique ou carregue as pilhas. Se o fizer, pode provocar fugas ou danos nas pilhas, o que pode provocar ferimentos ou queimaduras.
- Insiira as pilhas na direção correta. Inverter as extremidades positiva e negativa das pilhas pode causar um curto-circuito. Isto pode provocar o sobreaquecimento, explosão ou fuga das pilhas, o que pode provocar ferimentos ou queimaduras.
- Utilize apenas pilhas de tamanho AA. Não combine pilhas antigas e novas ou diferentes tipos de pilhas. A utilização de pilhas de diferentes capacidades pode provocar explosões ou derrames, o que pode provocar ferimentos ou queimaduras.
- Elimine as pilhas usadas de acordo com as instruções do fabricante das pilhas ou os regulamentos locais.
- Retire as pilhas quando tiverem chegado ao fim da sua vida útil ou quando guardar o comando para conteúdo multimédia durante um longo período de tempo. Deixá-las no comando pode causar fugas devido a descarga excessiva da bateria, o que pode provocar ferimentos ou queimaduras.

Utilização e manuseamento

- Não permita a entrada de líquido ou partículas pequenas no produto.
- Não toque no produto com as mãos húmidas.
- Não atire nem deixe cair o produto, nem o exponha a qualquer tipo de vibrações ou impactos físicos fortes.
- Não se ponha em cima do produto nem coloque objetos em cima do mesmo.
- Não coloque este produto numa superfície instável nem deixe no chão.
- Nunca desmonte nem modifique o produto.

Limpeza

- Siga as instruções abaixo para prevenir que o exterior do produto fique descolorado ou deteriorado.
- Limpe com um pano macio e seco.
- Não aplique inseticidas ou outras substâncias voláteis.
- Não coloque materiais como borracha ou vinil em contacto com o exterior do produto durante um longo período de tempo.
- Não utilize solventes ou outros químicos. Não limpe com um pano de limpeza com tratamento químico.

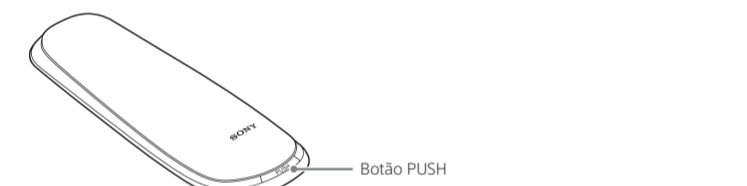
Condições de armazenamento

- Não exponha o produto ou as pilhas a temperaturas elevadas, a humidade elevada ou à luz direta do sol durante o funcionamento, o transporte e o armazenamento.
- Não deixe o produto dentro de um automóvel com as janelas fechadas, especialmente se estiver calor.
- Não exponha o produto a poeira, fumo ou vapor.

Configurar o comando para conteúdo multimédia

Liga a alimentação

- Prima o botão **PUSH** na parte traseira do comando para conteúdo multimédia e remova a **tampa traseira**. Mantenha o botão **PUSH** premido até desativar o bloqueio.



- Insiira as pilhas com as extremidades positiva e negativa na orientação correta.

- Volte a colocar a **tampa traseira**. Alinhe a parte saliente da tampa com a parte rebaixada do comando para conteúdo multimédia e, em seguida, prima até ouvir um estalido.



Dica

Quando a carga das pilhas estiver fraca, o comando para conteúdo multimédia pode não funcionar corretamente ou a distância a que pode usar o comando pode ser reduzida. Quando isto acontecer, substitua ambas as pilhas por pilhas novas.

Emparelhar e configurar o comando para conteúdo multimédia

Para utilizar o comando para conteúdo multimédia como comando para a consola PlayStation®5 e também como comando de TV, tem de emparelhar o comando com a consola e, depois, configurar o comando com a TV compatível.

Aceda ao ecrã inicial da consola PS5™ e seleccione **Definições** **⚙️** > **Acessórios** > **Comando para conteúdo multimédia** > **Configurar comando para conteúdo multimédia** e, depois, seguir as instruções apresentadas no ecrã para configurar o comando para conteúdo multimédia.

A tecnologia de infravermelhos (IV) permite-lhe controlar determinadas funções em televisores compatíveis. Para isso, tem de apontar o transmissor IR do comando para conteúdo multimédia diretamente para o dispositivo. Certifique-se de que não há obstruções entre o comando para conteúdo multimédia e o dispositivo.

Sugestões

- Um comando para conteúdo multimédia pode controlar apenas uma consola PS5.
- Se trocar de TV, terá de reconfigurar as definições do comando para conteúdo multimédia.
- Mantenha sempre o software do sistema da PS5 atualizado com a versão mais recente.

^[1] “PlayStation”, “PS5” and “PlayStation Shapes Logo” are registered trademarks or trademarks of Sony Interactive Entertainment Inc

^[2] “SONY” and “PS5” are registered trademarks or trademarks of Sony Corporation

^[3] The Bluetooth® word mark and logos are registered trademarks owned by Bluetooth SIG, Inc. and any use of such marks by Sony Interactive Entertainment Inc. is under license. Other trademarks and trade names are those of their respective owners

^[4] Disney+ is the trademark of Disney Enterprises, Inc., used with permission. Netflix is the service mark of Netflix. Spotify is the service mark of Spotify. YouTube is the service mark of YouTube