



## SV

### Försiktighetsåtgärder

Läs noga igenom den här bruksanvisningen och bruksanvisningarna för all kompatibel maskinvara innan du använder produkten. Spara instruktionerna. De kan behövas i framtiden.

#### Säkerhet

- Skador på små barn**

Se till att produkten är utom räckhåll för små barn.

- Om batteriet läcker ska du inte röra vid materialet från det läckande batteriet med bara händer.
  - Om ett batteri läcker, sluta omedelbart att använda produkten och kontakta kundsupporten.
  - Om du får materialet i ögonen, skölj omedelbart ögonen med rent vatten och kontakta läkare. Det kan leda till blindhet.
  - Om materialet kommer i kontakt med huden eller kläder sköljer du omedelbart området med vatten. Kontakta läkare om området blir inflammerat eller ömt.
- Om batteriet läcker ska du omedelbart flytta det så att det inte är i närheten av eld. Material från det läckande batteriet eller gas kan antändas och orsaka brand eller explosion.
- Du ska inte ta isär, värma, modifiera eller ladda batterierna. Om du gör det kan batterierna läcka eller skadas, vilket kan leda till brännskador och andra personskador.
- Sätt i batterierna åt rätt håll. Batterier kan kortsלטas när deras positiva och negativa ändar sätts åt fel håll. Det kan få batterierna att överhettas, explodera eller läcka vilket kan leda till brännskador och andra personskador.
- Använd endast AA-batterier. Blanda inte gamla och nya eller olika typer av batterier. Att använda batterier med olika kapacitet kan orsaka explosion eller läckage vilket kan leda till person- eller brännskador.
- Kassera använda batterier enligt tillverkarens anvisningar eller enligt lokala bestämmelser.
- Ta bort batterierna när de är uttjänta eller om du ska lägga undan fjärrkontrollen för media för en längre tid. Om du låter dem sitta kvar i fjärrkontrollen kan batterierna överladdas och börja läcka, vilket kan leda till brännskador och andra personskador.

#### Användande och hantering

- Låt inte vätska eller små partiklar komma in i produkten.
- Rör inte vid produkten med våta händer.
- Kasta inte produkten och undvik att utsätta den för fysiska stötar.
- Stå inte på och placera inte föremål på produkten.
- Placera inte produkten på en ostadig yta och lämna inte kvar den på golvet.
- Plocka aldrig isär eller bygg om produkten.

### Rengöring

Följ instruktionerna nedan för att undvika att produktens ytor slits eller blir missfärgade.

- Torka av med en mjuk och torr tygtrasa.
- Använd inte insektsdödande medel eller andra flyktiga ämnen.
- Placera inte föremål av gummi eller vinylplast på produktens hölje under längre tidsperioder.
- Använd inte lösningsmedel eller andra kemikalier. Torka inte heller av produkten med en trasa som har behandlats med kemikalier.

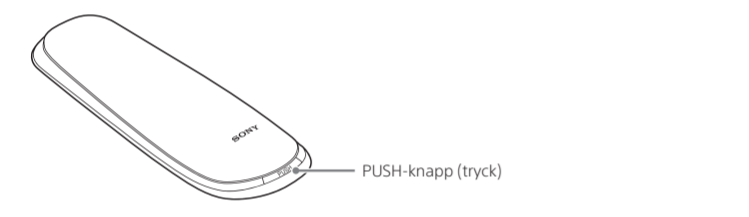
### Förvaringsmiljö

- Utsätt inte produkten, tillbehören och batterierna för höga temperaturer, hög luftfuktighet eller direkt solljus under användning, transport och förvaring.
- Lämna inte produkten i en bil med stängda fönster, särskilt inte om det är varmt ute.
- Utsätt inte produkten för damm, rök eller ånga.

### Konfigurera fjärrkontrollen för media

#### Slå på strömmen

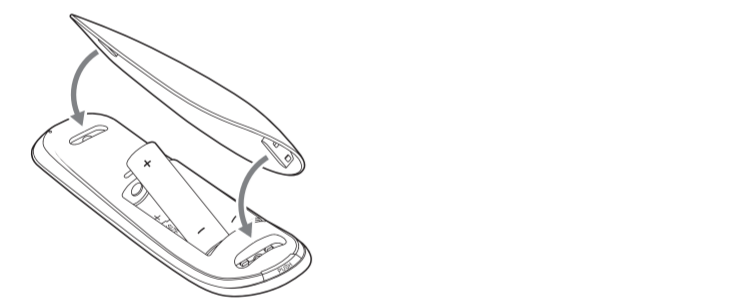
- Tryck på **PUSH**-knappen på baksidan av fjärrkontrollen för media och ta loss den bakre höljet.
  - Tryck på **PUSH**-knappen tills spärren frigörs.



- Sätt i batterierna med de positiva och negativa ändarna åt rätt håll.

- Sätt tillbaka den bakre höljet.

Rikta in den utskjutande delen av luckan med den försänkta delen på fjärrkontrollen för media, och tryck sedan tills du hör ett "click".



Tips

När batteriladdningen är låg kanske fjärrkontrollen för media inte längre fungerar som den ska eller så kanske du inte kan använda fjärrkontrollen från lika långt avstånd. När det händer byter du ut båda batterierna mot nya.

#### Parkoppla och konfigurera fjärrkontrollen för media

Om du vill använda fjärrkontrollen för media som kontroll till PlayStation®5-konsolen och som fjärrkontroll till tv:n måste du parkoppla fjärrkontrollen med konsolen och sedan konfigurera fjärrkontrollen med din kompatibla tv.

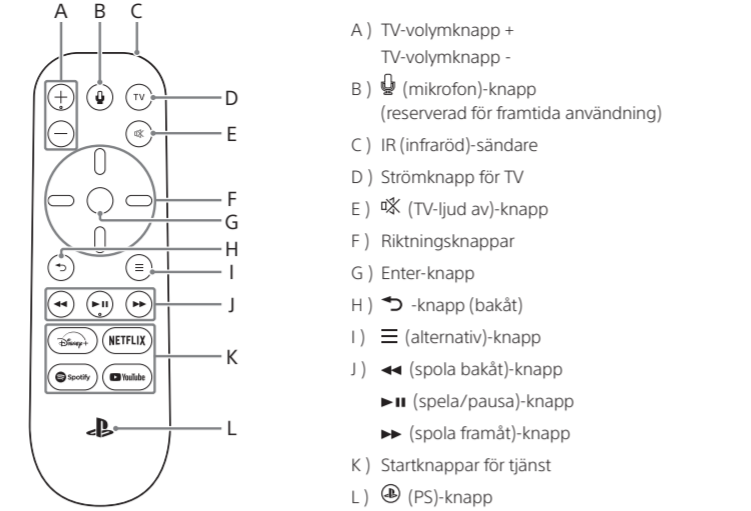
Gå till hemskärmen på PSS™-konsolen, välj **Inställningar** ⚙ > **Tillbehör** > **Fjärrkontroll för media** > **Konfigurera fjärrkontroll för media** och följ instruktionerna på skärmen för hur du konfigurerar fjärrkontrollen för media.

Med infraröd teknik (IR) kan du använda vissa funktioner på kompatibla tv-apparater. För IR-styrning måste du rikta IR-sändaren på fjärrkontrollen för media direkt mot enheten. Kontrollera att det inte finns några hinder mellan fjärrkontrollen för media och enheten.

Tips

- En fjärrkontroll för media kan bara användas med en PSS-konsol.
- Om du byter TV måste du konfigurera om inställningarna för fjärrkontrollen för media.
- Se till att alltid uppdatera PSS-systemprogramvaran till den senaste versionen.

### Namn på maskinvarukomponenter



Tips

Knappen tv-volym + ▶ **II** (spela/pausa)-knappen har taktila punkter för att du lätt ska hitta knapparna.

### Tekniska data

Strömkälla	(2) batterier i storlek AA
Yttermått	Cirka 45 × 145 × 26 mm (bredd × höjd × djup)
Vikt	Cirka 55 g (utan batterier)
Drifttemperatur	5 <span> </span> °C till 35 <span> </span> °C
Tillverkningsland	Kiina

Design och specifikationer kan ändras utan förvarning.

### GARANTI

Produkten omfattas av tillverkarens garanti i 12 månader efter köpet. Fullständig information finns i garantisedeln som medföljer i förpackningen till PSS.

Produkten är tillverkad av, eller tillverkad på uppdrag av, Sony Interactive Entertainment Inc., 1-7-1 Konan Minato-ku Tokyo, 108-0075 Japan.
Importerat till och distribuerat i Europa av Sony Interactive Entertainment Europe Limited, 10 Great Marlborough Street, London, W1F 7LP, Storbritannien. Den auktoriserade representanten för utfärdande och innehav av försäkningar om överensstämmelse är Sony Belgium, bijkantoor van Sony Europe B.V., Da Vincilaan 7-D1, 1930 Zaventem, Belgien.

#### För kunder i Europa och Turkiet.

**Uttalande om uppfyllelse av RE-direktivet (direktivet om radio-och teleterminalutrustning)**
Härmed intygar Sony Interactive Entertainment Inc. att denna produkt står i överensstämmelse med de väsentliga egenskapskrav och övriga relevanta bestämmelser som framgår av direktiv 2014/53/EU. För ytterligare information, gå in på följande hemsida: https://www.compliance.sony.de/

Frekvenserna som används av den trådlösa nätverksfunktionen i den här produkten är i intervallet 2,4 GHz (Bluetooth®).
Trådlöst frekvensband och högsta utteffekt:
– Bluetooth® 2,4 GHz: mindre än 10 mW.



När du ser någon av de här symbolerna på elektronisk utrustning, batterier eller paketering från oss vet du att det här är en elektronisk produkt eller ett batteri som inte ska slängas i hushållssoopor inom EU, Turkiet eller andra länder där separat sophantering finns tillgänglig. Säkerställ att produkten och batteriet kasseras på korrekt sätt på en behörig insamlingsstation i enlighet med gällande lagar och föreskrifter. Förbrukade elektriska produkter och batterier kan även kasseras kostnadsfritt hos återförsäljaren när du köper en ny produkt av samma typ. I länder inom EU kan dessutom större återförsäljare ta emot mindre elektroniska produkter kostnadsfritt för kassering. Fråga hos din lokala återförsäljare om de erbjuder en sådan service för de produkter du vill kassera. På så sätt bidrar du även till att bevara naturresurser och förbättra standarderna för miljöskydd vad gäller behandling och kassering av elektriskt avfall.

Den här symbolen kan användas på batterier i kombination med andra kemisymboler. Symbolen för bly (Pb) förekommer om batteriet innehåller över 0,004 % bly.

## FI

### Varotoimet

Lue ennen tuotteen käyttöä huolellisesti tämän tuotteen sekä sen kanssa käytettävien laitteiden käyttöohjeet. Säilytä ohjeet tulevaa tarvetta varten.

#### Turvallisuus

- Pienten lasten vammat.** Pidä tuote poissa pienten ulottuvilta.
  - Jos paristo vuotaa, älä koske siitä vuotavaan aineeseen paljain käsin.
    - Jos paristo vuotaa, lopeta tuotteen käyttö välittömästi ja ota yhteyttä asiakastukeen.
    - Jos vuotavaa ainetta päätyy silmiisi, huuhtele silmät välittömästi puhtaalla vedelle ja mene lääkäriin. Paristosta vuotava aine voi aiheuttaa sokeutumisen.
    - Jos ainetta joutuu iholle tai vaatteille, huuhtele kyseinen alue heti puhtaalla vedellä. Ota yhteys lääkäriin, jos iho tulehtuu tai tulee kipeäksi.
- Jos paristo vuotaa, siirrä se välittömästi pois tulen läheltä. Vuotavasta paristosta vapautuva aine tai kaasu voi syttyä tuleen aiheuttaen tulipalon tai räjähdyksen.
- Älä pura, kuumenna, muuntele tai lataa paristoja. Tämä voi aiheuttaa paristojen vuotamisen tai vahingoittumisen, mikä saattaa aiheuttaa vammoja tai palohaavoja.
- Aseta paristot oikein päin. Paristot voivat mennä oikosulkuun, jos positiivinen ja negatiivinen napa ovat väärinpäin. Tämä voi aiheuttaa paristojen ylikuumenemisen, räjähtämisen tai vuotamisen, mistä voi seurata vammoja tai palohaavoja.
- Käytä vain AA-koon paristoja. Älä käytä samaan aikaan vanhoja ja uusia paristoja tai erityyppisiä paristoja. Eri kapasiteetin paristojen samanaikainen käyttö voi johtaa räjähdyseen tai vuotamiseen, mistä voi aiheutua vamma tai palovamma.
- Hävitä käytetyt paristot pariston valmistajan ohjeiden tai paikallisten säädösten mukaisesti.
- Poista paristot, kun niistä on loppunut virta tai kun mediasäädin on pitkän aikaa pois käytöstä. Jos jätät paristot säätimeen, ne voivat ylipurkautua ja vuotaa, mistä voi seurata vammoja tai palohaavoja.

#### Käyttö ja käsittely

- Tuotteen sisään ei saa päästä nestettä tai pieniä hiukkasia.
- Älä koske tuotteeseen märin käsin.
- Älä heitä tai pudota tuotetta tai kohdista siihen voimakkaita fyysisiä iskuja.
- Älä seiso tuotteen päällä tai aseta esineitä sen päälle.
- Älä aseta tuotetta epätasaiselle alustalle tai jätä lattialle.
- Älä pura tai muuntele tuotetta.

### Puhdistus

- Noudattamalla alla olevia ohjeita ehkäiset tuotteen ulkopintojen kulumista ja väripintojen haalistumista.
- Pyyhi pehmeällä, kuivalla liinalla.
- Älä käytä hyönteismyrkkyjä tai muita tulenarkoja aineita.
- Älä aseta kumi- tai vinylipintaisia esineitä tuotteen päälle pitkiiksi ajoiksi.
- Älä käytä puhdistuksessa liuottimia tai muita kemikalleja. Älä pyyhi tuotteen pintoja kemiallisesti käsitellyllä puhdistusliinalla.

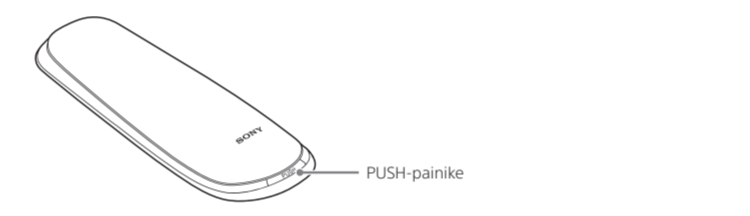
### Säilytysolosuhteet

- Älä altista tuotetta tai paristoa suurelle lämpötilalle tai kosteudelle tai jätä sitä suoraan auringonvaloon käytön, kuljetuksen tai säilytyksen aikana.
- Älä jätä tuotetta kuumalla ilmalla autoon, jonka ikkunat on suljettu.
- Älä altista tuotetta pölylle, savulle tai höyrylle.

### Määritä mediasäädin

#### Käynnistä virta

- Paina **PUSH**-painiketta mediasäätimen taustapuolelta ja irrota takakansi.** Pidä **PUSH**-painiketta painettuna, kunnes lukitus avautuu.



- Aseta paristot niin, että positiiviset ja negatiiviset navat osoittavat oikeaan suuntaan.**

- Aseta takakansi paikalleen.** Kohdista kannen eslin työntyvä osa mediasäätimen upotetun osan kohdalle ja paina, kunnes kuulet napsahduksen.



Vinkki

Kun paristojen virta on vähissä, mediasäädin ei välttämättä toimi kunnolla tai sen toimintasäde saattaa pienentyä. Tässä tilanteessa molemmat paristot tulee vaihtaa uusiin.

#### Yhdistä ja määritä mediasäädin

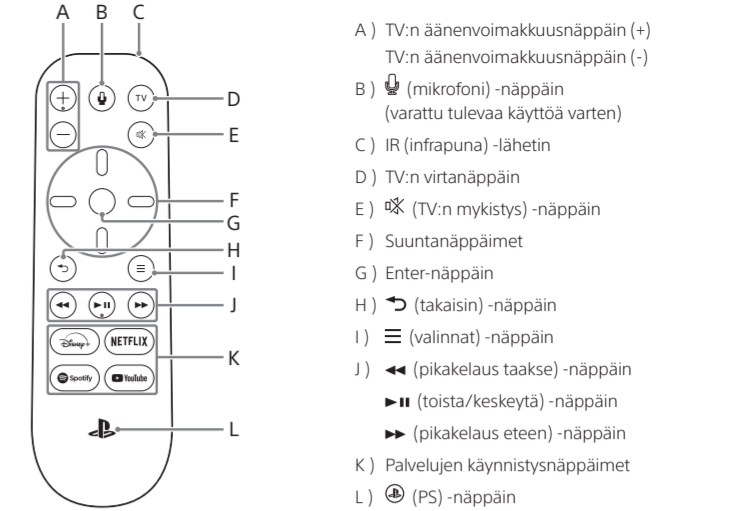
Jos haluat käyttää mediasäädintä televisiosäätimen lisäksi PlayStation®5-konsolin ohjaimena, säädin täytyy yhdistää konsoliin ja määrittää sitten säädin yhteensopivan TV:n kanssa toimivaksi.

Mene PSS™-konsolin aloitusnäyttöön ja valitse **Asetukset** ⚙ > **Lisälaitteet** > **Mediasäädin** > **Määritä mediasäädin**, ja seuraa näytöllä näkyviä ohjeita mediasäätimen määrittämiseksi. Infrapunateknologian (IR) ansiosta voit ohjata tiettyjä toimintoja yhteensopivissa televisioissa. IR-käyttöä varten mediasäätimen IR-lähtetin täytyy osoittaa suoraan laitetta kohti. Varmista, ettei mediasäätimen ja laitteen välillä ole esteitä.

Vinkki

- Yhdellä mediasäätimellä voi hallita vain yhtä PSS-konsolia.
- Jos vaihdat televisiota, mediasäätimen asetukset täytyy määrittää uudelleen.
- Päivitä P55-käyttöjärjestelmä aina uusimpaan versioon.

## Osien nimet



Vinkki

TV:n äänenvoimakkuusnäppäimessä (+) ja ▶ **II** (toista/keskeytä) -näppäimessä on kohopisteitä, joista tunnistat näppäimet helposti.

### Tekniset tiedot

Virtalähde	(2) AA-paristot
Ulkoiset mitat	Noin 45 × 145 × 26 mm (leveys × korkeus × syvyys)
Paino	Noin 55 g (ilman paristoja)
Käyttölämpötila	lämpötilojen 5 <span> </span> °C ja 35 <span> </span> °C välillä
Valmistusmaa	Kiina

Malli ja tekniset tiedot voivat muuttua ilman erillistä ilmoitusta.

### TAKUU

Tällä tuotteella on 12 kuukauden valmistajan takuu ostopäivästä lähtien. Lisätietoja takuusta on PSS-pakkauksessa olevassa takuudokumentissa.

Tämän tuotteen valmistaja tai valmistuttaja on Sony Interactive Entertainment Inc., 1-7-1 Konan Minato-ku Tokyo, 108-0075 Japan.
Tuotteen maahantuonnista Eurooppaan ja jakelusta vastaa Sony Interactive Entertainment Europe Limited, 10 Great Marlborough Street, London, W1F 7LP, United Kingdom.
Vaatimustenmukaisuusvakuutusten antamisesta ja säilyttämisestä vastaa Sony Belgium, bijkantoor van Sony Europe B.V., Da Vincilaan 7-D1, 1930 Zaventem, Belgia.

#### Eurooppalaiset ja turkkilaiset asiakkaat. Ilmoitus yhdenmukaisuudesta radio- ja telepäätelaitteita koskevan RE-direktiivin kanssa

Sony Interactive Entertainment Inc. vakuuttaa täten, että tämä tuote on direktiivin 2014/53/EU oleellisten vaatimusten ja direktiivin sitä koskevien muiden ehtojen mukainen. Lisätietoja saa osoitteesta: https://www.compliance.sony.de/

Tämän tuotteen langaton verkkoyhteystoiminto käyttää 2,4 GHz:n (Bluetooth®) taajuuksia. Langattoman yhteyden taajuusalue ja enimmäisteho: – Bluetooth® 2,4 GHz: alle 10 mW.



Jompikumpi näistä symboleista sähkölaitteessa, paristoissa tai niiden pakkauksissa ilmaisee, että kyseistä sähkölaitetta tai paristoa ei saa hävittää normaalina talousjätteenä EU-alueella, Turkissa tai muissa maissa, joissa on jätteen lajittelujärjestelmiä käytössä. Varmista oikea käytöstäpoistotapa viemällä tuotteet hävitettäväksi viralliseen jätteenkeräyslaitokseen paikallisten lakien tai vaatimusten mukaisesti. Jätteeksi tarkoitettui sähkötuotteet ja paristot voi myös hävittää maksutta jälleenmyyjien kautta, kun hankit uuden vastaavan tuotteen. Lisäksi suuret jälleenmyyjät voivat EU-maissa ottaa maksutta vastaan pieniä määrinä hävitettäviä sähkötuotteita. Kysy paikalliselta jälleenmyyjältäsi, tarjoavatko he tällaista palvelua hävitettävälle tuotteellesi. Näin autat säästämään luonnon resurssoja ja parantamaan sähkölaitteiden jätekäsittelyyn ja hävitykseen liittyvää luonnonsuojelun tasoa.

Paristoissa voi olla tämän symbolin lisäksi kemiallisia symboleja. Paristossa on lyijyn (Pb) kemiallinen merkki, jos se sisältää yli 0,004 % lyijyä.

“II”, “PlayStation”, “PSS” and “PlayStation Shapes Logo” are registered trademarks or trademarks of Sony Interactive Entertainment Inc.

“SONY” and “Ⓢ” are registered trademarks or trademarks of Sony Corporation.

The Bluetooth® word mark and logos are registered trademarks owned by Bluetooth SIG, Inc. and any use of such marks by Sony Interactive Entertainment Inc. is under license. Other trademarks and trade names are those of their respective owners.

Disney+ is the trademark mark of Disney Enterprises, Inc., used with permission. Netflix is the service mark of Netflix. Spotify is the service mark of Spotify. YouTube is the service mark of YouTube.



playstation.com

