

Câmera HD

Manual de instruções

CFI-ZEY1

Nº do produto: 3501152

Precauções

Antes de usar o produto, leia este manual com atenção e guarde-o para referência futura. Pais e responsáveis devem ler este manual e garantir que as crianças sigam todas as precauções de segurança.

Segurança

Mantenha o produto longe do alcance de crianças. Elas podem engolir peças pequenas ou se prender com cabos ao redor do corpo, o que pode causar danos, acidentes ou mau funcionamento do produto.

Uso e manuseio

- Evite que água ou pequenas partículas possam entrar no produto.
- Não manuseie o produto com as mãos molhadas.
- Não arremesse ou derrube o produto, nem o exponha a choque físico intenso.
- Não apoie nem coloque objetos pesados sobre o produto.
- Não toque nas portas nem insira qualquer objeto no produto.
- Não deixe que itens de metal entrem em contato com os conectores.
- Se você notar que há poeira ou objetos estranhos nos conectores, limpe com um pano seco antes de conectar.
- Nunca desmonte ou modifique o produto.
- Não coloque o produto em uma superfície instável ou deixe-o no chão.
- Não toque o produto durante uma tempestade elétrica.

Limpeza

Siga as instruções abaixo para evitar que a parte externa do produto seja danificada ou perca a cor.

- Limpe com um pano macio e seco.
- Não aplique inseticidas ou outras substâncias voláteis.
- Não aplique materiais de borracha ou vinílicos na parte externa do produto por um período longo.
- Não use solventes ou outros produtos químicos. Não limpe com panos de limpeza que contenham produtos químicos.

Condições de armazenamento

- Não exponha o produto a altas temperaturas, alta umidade ou luz solar direta durante operação, transporte e armazenamento.
- Não deixe o produto no carro com as janelas fechadas, especialmente em dias quentes.
- Não exponha o produto a poeira, fumaça ou vapor.
- Cuide para que o produto não entre em contato com líquidos.

Reciclagem do produto ao término de sua vida útil


Este produto é fabricado com vários materiais que podem ser reciclados. Quando o produto chegar ao término de sua vida útil, descarte-o de acordo com as leis e diretrizes ambientais locais vigentes.

Conectar e instalar a câmera


Conecte a câmera à porta USB Type-A na parte de trás do console PlayStation®5 e centralize a câmera em cima ou na frente da TV.

Colocar a câmera na parte superior de uma TV

Ajuste e fixe a câmera no suporte para evitar que ela caia.

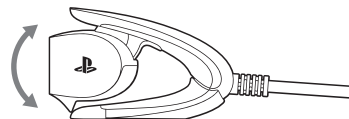


Posicionamento da câmera na frente da TV



Dicas

- Se a câmera não for reconhecida pelo console PS5™, desconecte o cabo da câmera e reconecte-o. Se a câmera ainda não for reconhecida, desligue e ligue novamente o console PS5.
- Se as lentes da câmera ficarem sujas, limpe-as com um pano macio.
- Ajuste o ângulo girando a câmera.



Especificações

Requisitos de alimentação	5 V = 300 mA
Dimensões externas	Aprox. 100 × 41 × 75 mm largura × altura × profundidade
Peso	Aprox. 192 g
Pixels do vídeo	1920 × 1080 pixels
Alcance da câmera	40 cm - ∞/83,2 °
Comprimento do cabo	Aprox. 2 m
Temperatura operacional	5 °C a 35 °C

O design e as especificações estão sujeitos a alterações sem aviso prévio.

GARANTIA LIMITADA

Este produto possui garantia contra defeitos de fabricação e funcionamento de todas as peças e componentes por um período de um (1) ano a partir da data de entrega final ao consumidor. Para que esta garantia tenha efeito, o consumidor deve apresentar o produto com a devida política de garantia carimbada ou a nota fiscal de compra, no local onde ele foi adquirido ou em qualquer autorizada da Sony Interactive Entertainment do Brasil Comércio e Serviços de Marketing Ltda. ("SIEB") para obter atendimento a esse produto. Uma lista destes centros pode ser obtida entrando em contato com a Central de relacionamento da SIEB indicada nesta garantia.

Para obter mais informações, visite nosso website suporte.br.playstation.com.

A SIEB compromete-se a consertar ou trocar o produto conforme necessário e conforme a legislação local aplicável de onde o produto foi adquirido sem nenhum encargo para o cliente. O período de troca ou conserto não deverá ultrapassar 30 dias, contados a partir da data de recebimento do produto em local onde esta política de garantia possa ser efetuada.

Os custos de transporte e mão de obra decorrentes da implementação desta política de garantia ficam a cargo da SIEB.

Exceções à garantia

Esta garantia não terá validade nos seguintes casos:


- Produto foi utilizado em condições anormais.
- Produto não foi utilizado segundo as instruções.
- Produto foi modificado ou consertado por pessoal não autorizado da SIEB.

Central de Relacionamento Sony

São Paulo capital e região metropolitana: 011-3351-7090

Demais localidades: 0800 724 8310

"PS", "PlayStation" e "PS5" são marcas registradas ou comerciais da Sony Interactive Entertainment Inc.

"SONY" e " " são marcas registradas ou marcas comerciais da Sony Corporation.

