

Caméra HD

Mode d'emploi

Avant toute utilisation

- Lisez attentivement ce manuel et tout manuel pour du matériel compatible. Conservez ces instructions pour pouvoir vous y reporter ultérieurement.
- Assurez-vous de toujours disposer de la dernière version du logiciel système de votre PlayStation®5.

Précautions

Sécurité

Blessures de jeunes enfants

Tenez ce produit hors de portée des jeunes enfants. De jeunes enfants pourraient avaler de petites pièces, enrouler les câbles autour d'eux, se blesser ou blesser quelqu'un d'autre, et pourraient endommager ce produit, provoquant ainsi des dysfonctionnements.

Utilisation et manipulation

- Ne laissez pas de liquide, de petites particules pénétrer dans le produit.
- Ne touchez pas le produit avec les mains mouillées.
- Ne touchez pas le produit pendant un orage.
- Ne lancez pas ou ne laissez pas tomber le produit, ni ne le soumettez à de violents chocs.
- Ne montez pas sur le produit et ne placez aucun objet dessus.

- Ne touchez pas l'intérieur du connecteur et n'y insérez pas de corps étrangers.
- Ne laissez aucun autre objet métallique entrer en contact avec les connecteurs.
- En cas de présence de poussière ou de corps étrangers sur les connecteurs, retirez-les avec un chiffon sec avant d'effectuer la connexion.
- Ne démontez et ne modifiez jamais le produit.
- Évitez une utilisation prolongée de ce produit. Faites des pauses de 15 minutes après chaque heure de jeu.

Nettoyage

Conformez-vous aux instructions ci-dessous pour éviter toute détérioration ou décoloration de l'extérieur du produit.

- Essuyez-le avec un chiffon doux et sec.
- N'appliquez pas d'insecticide ou d'autres substances volatiles.
- Ne placez pas de matériaux en caoutchouc ou en vinyle sur l'extérieur du produit pendant une période prolongée.
- N'utilisez aucun solvant ou autre produit chimique. N'utilisez aucun chiffon ayant été traité chimiquement.

Conseils de stockage

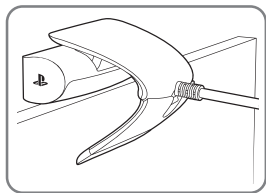
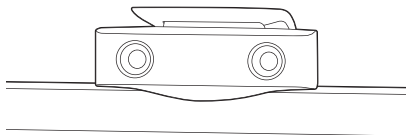
- N'exposez pas le produit à des températures élevées, à une humidité excessive ou aux rayons directs du soleil pendant son fonctionnement, son transport et son stockage.
- Ne laissez pas le produit dans une voiture, vitres fermées, surtout par temps chaud.
- N'exposez pas le produit à la poussière, à la fumée ni à la vapeur.

Branchement et installation


Connectez la caméra au port USB Type-A situé à l'arrière de votre console PS5™, puis centrez la caméra au-dessus de votre téléviseur.

Positionnement de la caméra au-dessus d'un téléviseur

Ajustez le socle afin que la caméra ne tombe pas.

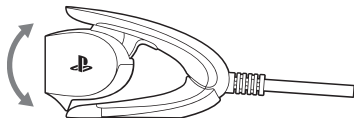


Positionnement de la caméra devant le téléviseur



Conseils

- Si la caméra n'est pas reconnue par votre console PS5, débranchez le câble de la caméra, puis rebranchez-le. Si la caméra n'est pas toujours reconnue, éteignez la console PS5, puis rallumez-la.
- Si les objectifs de la caméra sont sales, nettoyez-les à l'aide d'un chiffon doux.
- Vous pouvez régler l'angle en faisant pivoter la caméra.



Spécifications

Puissance nominale en entrée	5 V \approx 300 mA
Dimensions extérieures	Environ 100 × 41 × 75 mm (largeur × hauteur × profondeur)
Poids	Environ 192 g
Résolution	1920 × 1080 pixels
Portée de la caméra	40 cm - ∞ /83,2 °
Longueur du câble	Environ 2 m
Température de fonctionnement	5 °C à 35 °C
Pays de fabrication	Chine

Conception et spécifications sont sujettes à modification sans préavis.

GARANTIE

Ce produit est couvert par la garantie du fabricant pour une période de 12 mois à compter de la date d'achat. Veuillez vous référer à la garantie fournie avec la console PS5 pour plus de détails.

Ce produit a été fabriqué par ou au nom de Sony Interactive Entertainment Inc., 1-7-1 Konan Minato-ku Tokyo, 108-0075 Japon.

Importé et distribué en Europe par Sony Interactive Entertainment Europe Limited, 10 Great Marlborough Street, Londres, W1F 7LP, Royaume-Uni.


Le représentant autorisé pour l'émission et la détention des Déclarations de conformité est Sony Belgium, bijkantoor van Sony Europe B.V., Da Vincilaan 7-D1, 1930 Zaventem, Belgique.

Pour les consommateurs d'Europe et de Turquie.



Quand vous voyez ce symbole sur l'un de vos produits électriques ou sur l'emballage, ceci veut dire que le produit électrique en question ne doit pas être jeté avec les ordures ménagères ordinaires au sein de l'UE, en Turquie ou dans d'autres pays disposant de systèmes de collecte séparée des déchets. Pour assurer le traitement correct de la mise au rebut, veuillez procéder à la mise au rebut auprès d'un centre de collecte agréé et dans le respect de la législation locale en vigueur ou des prescriptions en la matière. La mise au rebut des produits électriques peut être assurée gratuitement chez certains revendeurs au moment de l'achat de produits neufs appartenant à la même catégorie. De plus, la mise au rebut des petits produits électroniques pourra être assurée gratuitement par certaines enseignes implantées dans les pays de l'UE. Demandez à votre revendeur local s'il assure ce service pour les produits que vous souhaitez mettre au rebut. Vous aiderez ainsi à préserver les ressources naturelles et à améliorer le niveau de protection de l'environnement par un traitement et une mise au rebut adaptés des déchets électriques.

"PS", "PlayStation" and "PS5" are registered trademarks or trademarks of Sony Interactive Entertainment Inc.

"SONY" and " Sony Interactive Entertainment" are registered trademarks or trademarks of Sony Corporation.



Sony
Interactive
Entertainment



[playstation.com](https://www.playstation.com)

© 2020 Sony Interactive Entertainment Europe Limited.
All rights reserved.