

HD-Kamera

Bedienungsanleitung

Vor der Inbetriebnahme

- Lesen Sie diese Bedienungsanleitung und die Bedienungsanleitungen kompatibler Hardware bitte gründlich durch und bewahren Sie sie sorgfältig auf.
- Achten Sie darauf, Ihre PlayStation®5-Systemsoftware immer auf die neueste Version zu aktualisieren.

Hinweise

Sicherheit

Verletzungsgefahr für Kleinkinder

Bewahren Sie das Produkt außerhalb der Reichweite von kleinen Kindern auf. Kleine Kinder könnten das Produkt beschädigen und so Fehlfunktionen auslösen, kleine Teile verschlucken, sich in den Kabeln verheddern oder sich oder andere verletzen.

Gebrauch und Umgang

- Achten Sie darauf, dass keine Flüssigkeiten oder Fremdkörper in das Produkt gelangen.
- Berühren Sie das Produkt nicht mit feuchten Händen.
- Berühren Sie das Produkt nicht bei einem Gewitter.
- Bitte das Produkt nicht werfen, fallen lassen oder anderweitig starken Erschütterungen aussetzen.
- Stellen Sie sich nicht auf das Produkt und platzieren Sie keine Gegenstände darauf.

- Berühren Sie den Anschluss nicht und führen Sie keine Fremdkörper in den Anschluss ein.
- Achten Sie darauf, dass keine anderen Metallgegenstände die Anschlüsse berühren.
- Staub oder Fremdkörper auf Anschlüssen vor dem Anschließen mit einem trockenen Tuch entfernen.
- Bauen Sie das Produkt niemals auseinander und nehmen Sie keine Änderungen daran vor.
- Vermeiden Sie die zu lange Verwendung dieses Produkts. Machen Sie jede Stunde 15 Minuten lang Pause.

Reinigung

Befolgen Sie die Anweisungen unten, um zu verhindern, dass das Produktgehäuse beschädigt wird oder die Farben verblassen.

- Wischen Sie das Produkt mit einem weichen, trockenen Tuch ab.
- Keine Insektizide oder anderen flüchtigen Substanzen anwenden.
- Legen Sie nicht über längere Zeit gummi- oder vinylhaltige Materialien auf das Gehäuse des Produkts.
- Verwenden Sie keine Lösungsmittel oder andere Chemikalien. Reinigen Sie das Produkt nicht mit einem imprägnierten Reinigungstuch.

Lagerbedingungen

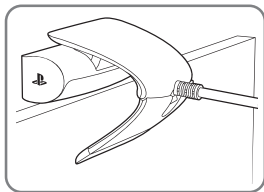
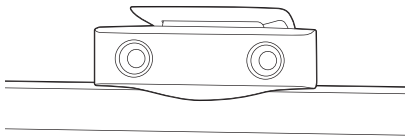
- Das Produkt während des Betriebs, des Transports oder der Lagerung keinen hohen Temperaturen, keiner hohen Luftfeuchtigkeit und keinem direkten Sonnenlicht aussetzen.
- Lassen Sie das Produkt besonders bei hohen Temperaturen nicht bei geschlossenen Fenstern im Auto.
- Halten Sie Staub, Rauch oder Dampf vom Produkt fern.

Anschluss und Installation


Verbinden Sie die Kamera mit dem USB-Port (Type-A) auf der Rückseite Ihrer PS5™-Konsole und platzieren Sie die Kamera dann zentral auf oder vor Ihrem Fernseher.

Kamera auf einem Fernseher platzieren

Stellen Sie den Standfuß so ein, dass die Kamera nicht herunterfällt.

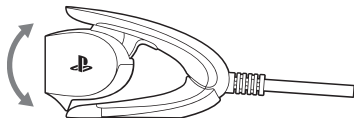


Kamera vor einem Fernseher platzieren



Hinweise

- Wenn die Kamera nicht von Ihrer PS5-Konsole erkannt wird, entfernen Sie das Kamerakabel und schließen Sie es dann erneut an. Wird die Kamera weiterhin nicht erkannt, schalten Sie die PS5-Konsole aus und dann wieder ein.
- Wenn die Objektive der Kamera schmutzig werden, säubern Sie sie mit einem weichen Tuch.
- Sie können den Winkel anpassen, indem Sie die Kamera drehen.



Technische Daten

Eingangsleistung	5 V \approx 300 mA
Außenabmessungen	ca. 100 × 41 × 75 mm (Breite × Höhe × Tiefe)
Gewicht	ca. 192 g
Videopixel	1920 × 1080 Pixel
Kamera-Reichweite	40 cm - ∞ /83,2 °
Kabellänge	ca. 2 m
Betriebstemperatur	5 °C bis 35 °C
Herstellungsland	China

Design und technische Daten können ohne vorherige Ankündigung geändert werden.

GARANTIE

Dieses Produkt ist ab Kaufdatum 12 Monate lang durch die Herstellergarantie geschützt. Alle Einzelheiten entnehmen Sie der Garantie, die der Verpackung der PS5-Konsole beiliegt.

Dieses Produkt wurde von bzw. im Namen von Sony Interactive Entertainment Inc., 1-7-1 Konan Minato-ku Tokio, 108-0075 Japan, hergestellt.

Import nach Europa und Vertrieb durch Sony Interactive Entertainment Europe Limited, 10 Great Marlborough Street, London, W1F 7LP, Vereinigtes Königreich.


Der autorisierte Vertreter für die Ausstellung und den Besitz von Konformitätserklärungen ist Sony Belgium, bijkantoor van Sony Europe B.V., Da Vincilaan 7-D1, 1930 Zaventem, Belgien.

Für Kunden in Europa und der Türkei.



Dieses Symbol auf unseren Elektroprodukten oder deren Verpackung weist darauf hin, dass das entsprechende Produkt in EU, der Türkei oder anderen Ländern mit gesonderten Abfallsammlungssystemen nicht als Haushaltsmüll entsorgt werden darf. Um die ordnungsgemäße Abfallbehandlung sicherzustellen, entsorgen Sie sie bitte gemäß den örtlichen Gesetzen und Verordnungen über eine autorisierte Sammelstelle. Zu entsorgende Elektroprodukte können möglicherweise auch kostenlos bei Händlern entsorgt werden, wenn ein neues Produkt der gleichen Art gekauft wird. In EU-Ländern akzeptieren außerdem viele Händler kostenlos kleine Elektroprodukte zur Entsorgung. Bitte fragen Sie Ihren Händler vor Ort, ob dieser Service für die Produkte verfügbar ist, die Sie entsorgen möchten. Dadurch tragen Sie zur Erhaltung der natürlichen Ressourcen und zur Förderung des Umweltschutzes bei der Behandlung und Entsorgung von Elektromüll bei.

"PS", "PlayStation" and "PS5" are registered trademarks or trademarks of Sony Interactive Entertainment Inc.

"SONY" and " Sony Interactive Entertainment" are registered trademarks or trademarks of Sony Corporation.



Sony
Interactive
Entertainment



[playstation.com](https://www.playstation.com)

© 2020 Sony Interactive Entertainment Europe Limited.
All rights reserved.