



SONY®

كاميرا HD

دليل الإرشادات

قبل الاستخدام

- يرجى قراءة هذا الدليل بعناية فضلاً عن أي دليل حول الأجهزة المتوافقة. احتفظ بالتعليمات للرجوع إليها في المستقبل.
- احرص دائماً على تحديث برمجيات النظام الخاصة بجهاز PlayStation®5 إلى أحدث إصدار.

الاحتياطات

الأمان

الإصابات التي يتعرض لها الأطفال الصغار

أبقِ المنتج بعيداً عن متناول الأطفال الصغار. قد يلحق الأطفال الرضع ضرراً بالمنتج مما يتسبب بتعطيله أو قد يبتلعون الأجزاء الصغيرة أو يلقون الكابلات حول أنفسهم أو يقومون بإيذاء أنفسهم أو الآخرين عن طريق الخطأ.

الاستخدام والتعامل

- لا تسمح للسوائل أو الجزيئات الصغيرة بالدخول إلى المنتج.
- لا تلمس المنتج إذا كانت يدك مبتلة.
- لا تلمس المنتج أثناء حدوث عاصفة كهربائية.
- لا تقم بإلقاء المنتج أو إسقاطه أو تعريضه لصدمة مادية قوية.
- لا تقف على المنتج ولا تضع أشياء عليه.
- لا تلمس داخل الموصل أو تدخل أي أجسام غريبة فيه.
- لا تدع أي مواد معدنية أخرى تلمس الموصل.
- إذا كان هناك جزيئات غبار أو أجسام غريبة على الموصلات، فأزلها باستخدام قطعة قماش جافة قبل التوصيل.
- لا تقم على الإطلاق بتفكيك المنتج أو تعديله.
- تجنب استخدام هذا المنتج لفترات مطوّلة. خذ استراحة لمدة 15 دقيقة كل ساعة من ساعات اللعب.

التنظيف

اتبع الإرشادات الواردة أدناه للمساعدة في منع تدهور الجزء الخارجي من المنتج أو تشوه لونه.

- امسح الجهاز باستخدام قطعة قماش ناعمة وجافة.
- لا تستخدم مبيدات حشرية أو غيرها من المواد المتطايرة مع الجهاز.
- لا تضع أي مواد مصنوعة من المطاط أو الفينيل على الجزء الخارجي من المنتج لفترة زمنية طويلة.
- لا تستخدم مواد مذيبة أو غيرها من المواد الكيميائية. لا تمسح الجهاز باستخدام قطعة قماش تنظيف معالجة كيميائيًا.

حالات التخزين

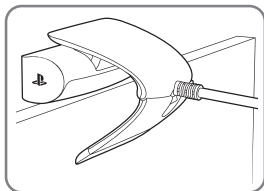
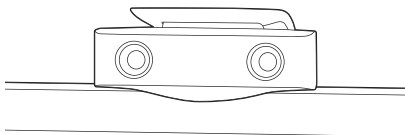
- لا تعرّض المنتج لدرجات حرارة مرتفعة أو رطوبة عالية أو أشعة الشمس المباشرة أثناء التشغيل أو النقل أو التخزين.
- لا تترك المنتج في السيارة إذا كانت النوافذ مغلقة، خصوصًا في الطقس الحار.
- لا تعرّض المنتج للأتربة أو الدخان أو البخار.

التوصيل والتثبيت


قم بتوصيل الكاميرا بمنفذ USB Type-A المتواجد على الجهة الخلفية من جهاز PS5™ ومن ثم ركّز الكاميرا في الوسط أعلى التلفاز أو أمامه.

وضع الكاميرا أعلى التلفاز

اضبط الحامل لتجنّب وقوع الكاميرا.

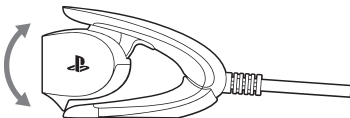


وضع الكاميرا أمام التلفاز



تلميحات

- إذا لم يتعرّف جهاز PS5 على الكاميرا، فافصل كابل الكاميرا ثم أعد توصيله. وفي حال استمرت مشكلة عدم التعرف على الكاميرا، أوقف تشغيل جهاز PS5 ثم أعد تشغيله من جديد.
- في حال اتسخت عدسات الكاميرا، امسحها باستخدام قطعة قماش ناعمة.
- قم بتعديل الزاوية من خلال تدوير الكاميرا.



المواصفات

تصنيف طاقة الإدخال	5 فولت = 300 مللي أمبير
الأبعاد الخارجية	حوالي 100 × 41 × 75 مم (العمق × الارتفاع × العرض)
الكتلة	حوالي 192 جم
وحدات بكسل الفيديو	1080 × 1920 بكسل
نطاق الكاميرا	40 سم - ∞ / 83.2 °
طول الكابل	مترين تقريبًا
درجة حرارة التشغيل	درجات مئوية إلى 5 درجة مئوية 35
دولة الإنتاج	الصين


قد يخضع التصميم ومواصفات الجهاز للتغيير من دون إخطار مسبق.

الضمان

هذا المنتج خاضع لتغطية الضمان لمدة 12 شهرًا من تاريخ شرائه من خلال ضمان الشركة المصنعة. يرجى مراجعة الضمان المرفق في حزمة جهاز PS5 للحصول على التفاصيل الكاملة.

تم تصنيع هذا المنتج بواسطة أو بالنيابة عن شركة
Sony Interactive Entertainment Inc,
1-7-1 Konan Minato-ku Tokyo, 108-0075 Japan

"PS", "PlayStation" and "PS5" are registered trademarks or trademarks of Sony Interactive Entertainment Inc.

"SONY" and " Sony Interactive Entertainment" are registered trademarks or trademarks of Sony Corporation.



Sony
Interactive
Entertainment

[playstation.com](https://www.playstation.com)



© 2020 Sony Interactive Entertainment Europe Limited.
All rights reserved.