

DualSense™ kablosuz kontrol cihazı

Yönerge El Kitabı

Kullanımdan önce

- Bu el kitabını ve uyumlu donanımın el kitaplarını dikkatli bir şekilde okuyun. Yönergeleri ileride başvurmak üzere saklayın.
- PlayStation®5 sistem yazılımınızı ve kablosuz kontrol cihazı yazılımını daima en yeni sürüme güncelleyin.

UYARI

Kulaklık Kullanımı

Kulaklığın (dahil değildir) yüksek ses seviyesinde kullanılması kalıcı işitme kaybına neden olabilir. Sesi güvenli seviyeye ayarlayın. Şiddetini zamanla artırdığınız yüksek ses seviyesi bir süre sonra normal gelse de işitme duyunuza zarar verebilir. Kulaklarınızda çınlama veya herhangi bir rahatsızlık hissederseniz veya konuşmanızda bozukluk olursa dinlemeyi bırakın ve işitme duyunuzu kontrol ettirin. Ses seviyesi ne kadar yüksek olursa işitme duyunuz o kadar çabuk etkilenebilir.

Lityum iyon pillerin kullanımı

Hasarlı veya akan lityum iyon pilleri kullanmayın. Pilin içindeki sıvı akıyorsa derhal ürünü kullanmayı bırakın ve yardım almak için teknik destekle iletişime geçin. Sıvı giysilerinize, cildinize veya gözlerinize bulaşırsa etkilenen alanı derhal temiz suyla yıkayın ve doktorunuza danışın. Pil sıvısı körlüğe neden olabilir.

Radyo dalgaları

Radyo dalgaları, elektronik ekipmanları veya kalp pilleri gibi tıbbi cihazları etkileyerek arızalara ve olası yaralanmalara neden olabilir. Kalp pili veya başka bir tıbbi cihaz kullanıyorsanız kablosuz ağ özelliğini (Bluetooth® ve kablosuz LAN) kullanmadan önce doktorunuza veya tıbbi cihazınızın üreticisine danışın. Kablosuz ağ özelliğini aşağıdaki konumlarda kullanmayın: Hastaneler gibi kablosuz ağ kullanımının yasak olduğu yerler. Konsolu bu tesislerde kullanırken tıbbi kurumların düzenlemelerini dikkate alın. Yangın alarmlarının, otomatik kapıların ve diğer otomatik ekipmanların yakınındaki yerler.

Mıknatıslar

Bu üründe kalp pilleri, defibrilatörler ve programlanabilir şönt valfleri veya diğer tıbbi cihazlarla etkileşime neden olabilecek mıknatıslar bulunur. Bu ürünü, bu tür tıbbi cihazların veya bu tür tıbbi cihazları kullanan kişilerin yakınına yerleştirmeyin. Söz konusu tıbbi cihazları kullanıyorsanız bu ürünü kullanmadan önce doktorunuza danışın.

Önlemler


Güvenlik

Bu ürün, güvenliğe azami dikkat gösterilerek tasarlanmıştır. Ancak her elektrikli cihazda olduğu gibi yanlış kullanması halinde yangına, elektrik çarpmasına veya yaralanmaya yol açma ihtimali vardır. Ürünü kullanırken olası kazaları önlemek için aşağıdaki talimatları izleyin.

Tüm uyarılara, önlemlere ve talimatlara uyun. Bu kılavuzdaki herhangi bir konu hakkında daha fazla bilgi almak istiyorsanız Garanti kitapçığında bulunan ilgili PlayStation® müşteri hizmetleri yardım hattıyla iletişime geçin.

- Cihaz anormal bir şekilde çalışırsa, olağandışı sesler veya kokular üretirse ya da dokunulamayacak kadar ısınırsa derhal cihazı kullanmayı bırakın ve kabloları çıkarın.
- Yorgunken veya uykunuz varken oyun oynamaktan kaçının.

Kablosuz kontrol cihazına ait titreşim özelliğinin kullanımı

- Kablosuz kontrol cihazı düz bir zeminde duruyorsa oyun sırasında kablosuz kontrol cihazının titreşimi cihazın düşmesine yol açabilir ve bu durum yaralanma veya arıza ile sonuçlanabilir.
- Elinizde veya kolunuzda kemik, eklem ya da kas rahatsızlığı veya sakatlığı varsa titreşim veya tetik efekti işlevini kullanmayın. Rahatsızlık veya sakatlığınız varsa bu işlevleri "Kapalı" olarak ayarlamadığınız sürece kontrol cihazının bu özelliklerini kullanmanızı gerektirecek oyunları oynamayın. Özellikleri etkinleştirmek veya devre dışı bırakmak için PS5™ konsolunun giriş ekranından **Ayarlar**  > **Aksesuarlar** öğesini seçin.

Küçük çocukların yaralanması

Bu ürünü küçük çocukların erişemeyeceği bir yerde saklayın. Küçük çocuklar küçük parçaları yutabilir veya kabloları kendi etraflarına dolayabilir, bu da yaralanmalara, kazalara veya arızalara neden olabilir.

Ses seviyesi

- İşitme duyurunuzu korumak için kulaklığı yüksek seste uzun süre kullanmayın.
- Gürültülü ortamların sesini bastırmak amacıyla sesi yükseltmekten kaçının.
- Yakınınzdaki kişilerin konuşmasını duyuyorsanız sesi kısın.

Kullanım ve işletim

Molalar

- Konsolu uzun süre kullanmaktan kaçının. Bir saat oyun oynadıktan sonra 15 dakika ara verin.
- Yorgunken veya uykunuz varken oyun oynamaktan kaçının.
- Kablosuz kontrol cihazını kullanırken kendinizi yorgun hissetmeye başlarsanız ya da ellerinizde veya kolunuzda rahatsızlık ya da ağrı hissederseniz konsolu kullanmayı derhal bırakın. Durum devam ederse doktora başvurun.
- Aşağıdaki sağlık sorunlarından herhangi birini yaşarsanız konsolu kullanmayı derhal bırakın. Belirtiler devam ederse doktora başvurun.
 - Baş dönmesi, mide bulantısı, yorgunluk veya kinetozis benzeri belirtiler
 - Vücudun göz, kulak, el veya kol gibi bölgelerinde rahatsızlık veya ağrı

Statik elektrik çarpması

Kulaklığı özellikle kuru hava koşullarında kullandığınızda bazen kulaklarınızda hafif ve hızlı bir (statik) elektrik çarpması hissedebilirsiniz. Bunun nedeni vücutta biriken statik elektriktir, kulaklığınızdaki bir arızadan kaynaklanmamaktadır.

Hareket algılama

Kablosuz kontrol cihazının hareket algılama işlevini kullanırken aşağıda belirtilenlere dikkat edin. Kontrol cihazı bir kişiye veya nesneye çarparsa kaza sonucu yaralanmaya veya hasara neden olabilir.

- Hareket algılama işlevini kullanmadan önce, rahatça hareket edebilmek için yeterli alana sahip olduğunuzdan emin olun.
- Kablosuz kontrol cihazının elinizden kayarak düşmesini, hasar görmesini veya yaralanmaya sebep olmasını önlemek için cihazı sıkıca tutun.
- PS5 konsoluna USB kablosuyla bağlı bir kablosuz kontrol cihazı kullanıyorsanız kablunun bir kişiye veya nesneye çarpmaması için kablo için yeterli alanın ayrıldığından emin olun.

Işıklı çubuk

Kontrol cihazındaki ışıklı çubuğa yanıp sönerken bakmayın. Vücudunuzda ışık uyarımından kaynaklanan herhangi bir rahatsızlık veya ağrı yaşarsanız ürünü kullanmayı derhal bırakın.

Yerleştirme ve kullanım

- Ürünü sabit olmayan, eğimli veya titreşime maruz kalan bir zeminin üzerine koymayın.
- Ürünü zemine veya birinin takılabileceği ya da çarpabileceği bir yere koymayın.
- Ürünün içine sıvı veya küçük cisimlerin girmesine izin vermeyin.
- Ürüne ıslak ellerle dokunmayın.
- Gök gürültülü yağış sırasında ürüne dokunmayın.
- Ürünü atmayın, düşürmeyin veya güçlü fiziksel darbelere maruz bırakmayın.
- Ürünün üstünde durmayın veya üzerine nesne koymayın.
- Bağlantı noktalarına dokunmayın veya ürünün içine yabancı nesnelere sokmayın.
- Konektörlerin üzerinde toz veya yabancı nesnelere varsa konektörleri bağlamadan önce bunları kuru bir bezle silin.
- Ürünü asla sökmeyin veya üründe değişiklik yapmayın.
- Ürün ve parçaları metal ve plastik malzemelerden üretilmiştir. Ürünü atarken bu tip malzemelerin düzgün biçimde atılmasına ilişkin yerel kurallara uyun.

Temizleme

Ürünün dış yüzeyinin bozulmasını veya renginin solmasını önlemeye yardımcı olmak için aşağıdaki yönergeleri uygulayın.

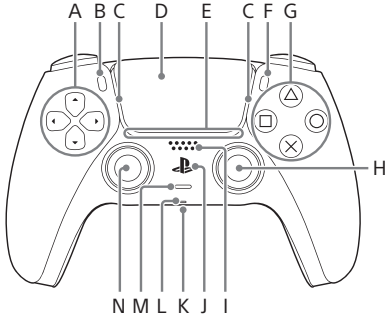
- Yumuşak ve kuru bir bezle silin.
- Böcek ilacı veya başka uçucu maddeler uygulamayın.
- Ürünün dış yüzeyinde uzun süre lastik veya vinil malzeme bırakmayın.
- Çözücü maddeler veya başka kimyasal maddeler kullanmayın. Kimyasal işleme tabi tutulmuş bir temizlik beziyle silmeyin.









Depolama koşulları

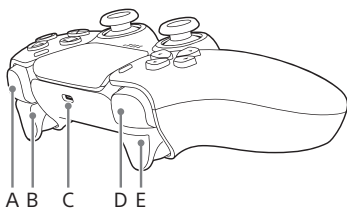
- Ürünü kullanım, taşıma veya depolama sırasında yüksek sıcaklıklara, yüksek neme veya doğrudan güneş ışığına maruz bırakmayın.
- Ürünü, özellikle sıcak havada pencereleri kapalı olan bir arabanın içinde bırakmayın.
- Ürünü toza, dumana veya buhara maruz bırakmayın.

Donanım parça adları

Ön




- A) Yön düğmeleri
- B)  (oluştur) düğmesi
- C) Işıklı çubuk
- D) Dokunmatik yüzey/dokunmatik yüzey düğmesi
- E) Oyuncu göstergesi
- F)  (seçenekler) düğmesi
- G) Eylem düğmeleri
 düğmesi/  düğmesi/  düğmesi/  düğmesi
- H) Sağ çubuk/R3 düğmesi
- I) Hoparlör
- J)  (PS) düğmesi
- K) Kulaklık jakı
- L) Mikrofon
- M)  (sessize alma) düğmesi
- N) Sol çubuk/L3 düğmesi



- A) R1 düğmesi
- B) R2 düğmesi
- C) USB bağlantı noktası
- D) L1 düğmesi
- E) L2 düğmesi

Kontrol cihazınızı eşleştirme

Kontrol cihazını ilk kez kullandığınızda, cihazı PS5 konsolunuzla eşleştirmeniz gerekir.

- 1 Konsolunuzu açın.
- 2 Konsolunuzla birlikte verilen USB kablosunu kullanarak kontrol cihazını konsolunuza bağlayın.
- 3  (PS) düğmesine basın. .

Kontrol cihazı açılır. Işıklı çubuk yanıp söndükten sonra oyuncu göstergesi yanar.

Kontrol cihazını şarj etme

Konsolunuz açıkken veya dinlenme modundayken kontrol cihazını, konsolunuzla birlikte verilen USB kablosuyla PS5 konsolunuza bağlayın. Dinlenme modundayken, kontrol cihazınızın üzerindeki ışıklı çubuk yavaş yavaş turuncu renkte yanıp söner. Şarj etme işlemi tamamlandığında ışıklı çubuk söner.

İpuçları

- Konsolunuz dinlenme modundayken kontrol cihazını şarj etmek için öncelikle bu özelliği etkinleştirmeniz gerekir. Ayrıntılı bilgi için PS5 Kullanım Kılavuzuna başvurun.
- USB kablosunu bilgisayara veya başka bir USB cihazına bağlayarak da kontrol cihazınızı şarj edebilirsiniz. Kullandığınız USB kablosu USB standardıyla uyumlu olmalıdır. Bazı cihazlarda kontrol cihazını şarj edemeyebilirsiniz.

Dikkat! Dahili pilin kullanımı:

- Bu ürün Lityum-İyon şarj edilebilir pil içerir.
- Bu ürünü kullanmadan önce pili kullanma ve şarj etmeye dair tüm talimatları okuyun ve talimatlara titizlikle uyun.
- Pili kullanırken ekstra özen gösterin. Hatalı kullanım, yangına ve yanmaya sebep olabilir.
- Asla pili açma, ezme, ısıtma ya da ateşe atma girişiminde bulunmayın.
- Ürün kullanımında olmadığı sırada pili uzun süre şarjda bırakmayın.
- Pilleri her zaman yerel yasalar veya gereksinimlere uygun şekilde bertaraf edin.

Pil ömrü ve süresi

- Pilin sınırlı bir ömrü vardır. Pilin şarjı, pil kullanıldıkça ve eskidikçe yavaş yavaş azalır. Ayrıca pil ömrü; depolama yöntemi, kullanım durumu, çevre ve diğer faktörlere göre değişir.
- Sıcaklık aralığının 10°C ve 30°C olduğu bir ortamda şarj edin. Diğer ortamlarda yapılan şarj işlemi bu kadar etkili olmayabilir.
- Pil süresi, kullanım koşullarına ve çevresel faktörlere bağlı olarak değişebilir.

Cihaz kullanılmıyorken

Kontrol cihazı uzun süre kullanılmadığında, kontrol cihazının işlevselliğini koruması için yılda en az bir defa tam şarj edilmesi tavsiye edilir.

Özellikler

Tasarımda ve teknik özelliklerde haber verilmeden değişiklik yapılabilir. Kullanılan yazılım sürümüne bağlı olarak PSS konsol, bu kılavuzda açıklanan çalışma şekliinden farklı çalışabilir.

Giriş gücü değeri	5 V = 1 500 mA
Pil türü	Dahili şarj edilebilir lityum-iyon pil
Voltaj	3,65 V =
Pil kapasitesi	1 560 mAh
Çalışma sıcaklığı	5 °C ile 35 °C
Ağırlık	Yaklaşık 280 g
Üretildiği ülke	Çin

GARANTİ

Bu ürün, satın alma tarihinden itibaren 12 ay süreyle üretici garantisindedir. Tüm ayrıntılar için lütfen PS5 paketi ile verilen garantiye bakın.

Bu ürün 1-7-1 Konan Minato-ku Tokyo, 108-0075 Japonya adresinde bulunan Sony Interactive Entertainment Inc., tarafından ya da adına üretilmiştir +81-3-6748-2111. Avrupa'ya ithal edilmiş ve 10 Great Marlborough Street, Londra, W1F 7LP, Birleşik Krallık adresinde bulunan Sony Interactive Entertainment Europe Limited tarafından dağıtılmıştır.

Uygunluk Beyanlarını yayınlamak ve hazırlamak için Yetkili Temsilci, Sony Belgium, bijkantoor van Sony Europe B.V., Da Vincilaan 7-D1, 1930 Zaventem, Belçika'ya gönderilmektedir.

İthalatçı Firma: Sony Eurasia Pazarlama A.Ş., Onur Ofis Park Plaza Saray Mah. Ahmet Tevfik İleri Cad. No:10 34768 Ümraniye İstanbul Türkiye +90 216 633 9800.

Avrupa ve Türkiye'deki müşteriler için.

RE Direktifi "Resmi Olmayan Belge" beyanı

Burada, Sony Interactive Entertainment Inc., bu ürünün 2014/53/ EU sayılı Direktifin zorunlu şartlarına ve diğer ilgili hükümlerine uygun olduğunu beyan eder.

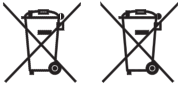
Daha detaylı bilgi için lütfen şu URL adresine gidin: <https://www.compliance.sony.eu/>

Bu ürünün kablosuz ağ özelliği tarafından kullanılan frekansları

2,4 GHz (Bluetooth®) aralığındadır.

Kablosuz frekans bandı ve maksimum çıkış gücü: -

Bluetooth® 2,4 GHz: 10 mW'tan az.




AEEE Yönetmeliğine Uygundur

Elektrikli ürünlerimizin, pillerimizin veya paketlerimizin üzerinde görülen bu sembol, ilgili elektrikli ürünün veya pilin ayrı atık toplama sistemlerine sahip AB'de, Türkiye'de veya diğer ülkelerde genel evsel atık olarak atılmaması gerektiğini belirtir. Doğru imha yöntemi için lütfen yetkili bir toplama tesisi aracılığıyla yürürlükteki elektrikli ürün/pil atığı yasalarna ve gerekliliklerine uygun şekilde atın. Elektrikli ürün ve pil atıkları, aynı türde yeni bir ürün alınmaz koşuluyla mağazalar aracılığıyla ücretsiz imha edilebilir. Ayrıca AB ülkelerindeki büyük mağazalar küçük elektronik ürün atıklarını ücretsiz toplayabilir. Lütfen bulunduğunuz bölgedeki mağazanın imha etmek istediğiniz ürün için böyle bir hizmet verip vermediğini sorun. Bu şekilde, doğal kaynakların korunmasına ve elektrikli malzemelerin işlenmesi ve atılması konusundaki çevre koruma standartlarının geliştirilmesine yardımcı olursunuz.

Bu sembol pillerde ilave kimyasal sembollerle birlikte kullanılabilir. Eğer pilde %0,004 oranından fazla kurşun bulunuyorsa kurşun (Pb) için kimyasal sembol görünecektir.

Güvenlik, performans ve veri güvenilirliği nedenleriyle bu üründe kullanılan pil tamamen yerleşik durumdadır. Ürünün ömrü sona erinceye dek pilin değiştirilmesi gerekmez ve çıkarılması gerekirse bunu yalnızca deneyimli bir servis personelinin yapması gereklidir. Pilin doğru atık grubuna dahil edildiğinden emin olmak için, lütfen bu ürünün atılması sırasında elektrikli atıklar için kullanılan yöntemi uygulayın.

"PS", "PlayStation", "PS5", "DualSense" and "PlayStation Shapes Logo" are registered trademarks or trademarks of Sony Interactive Entertainment Inc.

"SONY" and " Sony Interactive Entertainment" are registered trademarks or trademarks of Sony Corporation.

The Bluetooth® word mark and logos are registered trademarks owned by Bluetooth SIG, Inc. and any use of such marks by Sony Interactive Entertainment Inc. is under license. Other trademarks and trade names are those of their respective owners.



Sony
Interactive
Entertainment

[playstation.com](https://www.playstation.com)

