

Trådlös DualSense™-handkontroll

Bruksanvisning

Före användning

- Läs noga igenom den här bruksanvisningen och bruksanvisningarna för kompatibel maskinvara. Spara bruksanvisningen. Den kan behövas i framtiden.
- Se alltid till att uppdatera till de senaste versionerna av PlayStation®5-systemprogramvaran och den trådlösa handkontrollens programvara.

Varning

Användning av headset och hörlurar

Om headset eller hörlurar (medföljer inte) används på hög volym kan det leda till permanent hörselnedsättning. Ställ in volymen på en säker nivå. En alltför hög ljudnivå kan efter ett tag börja kännas normal, men den kan skada hörseln. Om det tjuvar i öronen, du upplever obehag i öronen eller om du inte hör tal tydligt ska du sluta använda produkten och se till att få hörseln kontrollerad. Ju högre volym, desto snabbare kan hörseln påverkas.

Hantera litiumjonbatterier

Rör inte vid skadade eller läckande litiumjonbatterier. Om det inbyggda batteriet läcker ska du sluta använda produkten omedelbart och kontakta teknisk support. Om du får batterivätska på kläderna, huden eller i ögonen ska du skölja av med rent vatten och rådfråga en läkare. Batterivätska kan orsaka blindhet.

Radiovågor

Radiovågor kan påverka elektronisk utrustning och medicinska enheter (till exempel pacemakrar), vilket kan orsaka funktionsfel och personskador. Om du använder en pacemaker eller annan medicinsk utrustning ska du höra med en läkare eller tillverkaren av den medicinska utrustningen innan du använder funktionen för trådlöst nätverk (Bluetooth® och trådlöst LAN). Använd inte funktionen för trådlöst nätverk på följande platser: Platser där det är förbjudet att använda trådlösa nätverk, till exempel på sjukhus. Följ reglerna för vårdinrättningen när du använder konsolen på deras område. Områden nära brandlarm, automatiska dörrar och andra typer av automatiserad utrustning.

Magneter

Produkten innehåller magneter som kan påverka pacemakrar, defibrillatorer, programmerbara shunt-klaffar och annan medicinsk utrustning. Placera inte produkten i närheten av sådan medicinsk utrustning eller i närheten av personer som använder sådan utrustning. Om du använder sådan medicinsk utrustning ska du rådfråga läkare innan du använder produkten.

Försiktighetsåtgärder


Säkerhet

Den här produkten har utformats med största hänsyn till säkerheten. All elektrisk utrustning kan emellertid orsaka brand, elstötar eller personskador om den används fel. Säkerställ olycksfri användning genom att följa dessa riktlinjer.

Uppmärksamma alla varningar, föreskrifter och anvisningar. Om du känner osäkerhet inför någon information i handboken kontaktar du kundtjänsten på PlayStation® via kontaktuppgifterna i garantihäftet.

- Sluta använda enheten och koppla bort alla kablar omedelbart om enheten fungerar onormalt, ger ifrån sig ovanliga ljud, avger lukt eller blir så varm att den inte går att vidröra.
- Undvik att spela när du är trött eller behöver sova.

Använda den trådlösa handkontrollens vibrationsfunktion

- Om den trådlösa handkontrollen ligger på en plan yta kan dess vibrationer under spel göra att den faller ned, vilket i sin tur kan orsaka personskada och funktionsfel.
- Använd inte vibrationsfunktionen eller funktionen för avtryckareffekt om du har någon åkomma eller skada som berör skelett, leder eller muskler i händerna eller armarna. Om du har en sådan åkomma eller skada ska du inte spela spel med de funktionerna med handkontrollen annat än om du stängt av dem. Du aktiverar och avaktiverar funktionerna genom att välja **Inställningar**  > **Tillbehör** på hemskärmen på PS5™-konsolen.

Skador på små barn

Se till att produkten är utom räckhåll för små barn. Små barn kan svälja små delar eller trassla in sig i sladdarna, vilket kan orsaka skada, olycksfall eller funktionsfel.

Volymnivå

- Skydda din hörsel på följande sätt: Spela inte upp ljud på hög volym via headsetet eller hörlurarna under längre tidsperioder.
- Undvik att höja volymen för att stänga ute störande ljud från omgivningen.
- Sänk volymen om du inte kan höra när folk talar nära dig.

Användande och hantering

Pauser

- Använd inte konsolen alltför långa stunder i taget. Ta 15 minuters paus varje timme.
- Undvik att spela när du är trött eller behöver sova.
- Om du börjar känna dig trött, om du känner obehag eller får ont i händerna eller armarna när du använder den trådlösa handkontrollen ska du genast sluta använda konsolen. Om besvären kvarstår bör du rådfråga läkare.
- Om du upplever något av nedanstående hälsoproblem ska du sluta använda konsolen omedelbart och rådfråga läkare om symptomen kvarstår:
 - yrsel, illamående, trötthet eller symptom som liknar åksjuka
 - smärta eller obehag i någon del av kroppen, till exempel i ögon, öron, händer eller armar

Statisk elektricitet och stötar

När du använder headset eller hörlurar, särskilt i torr luft, kan du ibland känna av statisk elektricitet mot öronen. Det här beror på att statisk elektricitet byggs upp i kroppen, det betyder inte att det är något fel på headsetet eller hörlurarna.

Rörelsedetektorn

När du använder den trådlösa handkontrollens rörelsedetektor-funktion, ska du vara medveten om följande: Om handkontrollen träffar en person eller ett föremål kan det orsaka skada.

- Se till att du har tillräckligt med utrymme omkring dig innan du använder rörelsedetektor-funktionen.
- Håll den trådlösa handkontrollen i ett fast grepp så att du inte tappar den och skadar personer eller föremål i omgivningen.
- Om du använder en trådlös handkontroll som är ansluten till PS5-konsolen via USB-kabel ser du till att det finns tillräckligt med utrymme för kabeln så att den inte träffar personer eller föremål.

Lampskena

Titta inte direkt mot lampskenan på handkontrollen när den blinkar. Om du känner obehag eller smärta någonstans i kroppen till följd av ljusstimulansen ska du omedelbart sluta använda produkten.

Placering och hantering

- Placera inte produkten på ytor som är ostadiga, lutar eller utsätts för vibrationer.
- Placera inte produkten på golvet eller på en plats där någon kan snubbla över den och ramla.
- Låt inte vätska eller små partiklar komma in i produkten.
- Rör inte vid produkten med våta händer.
- Vidrör inte produkten under åskoväder.
- Kasta inte produkten och undvik att utsätta den för fysiska stötar.
- Stå inte på och placera inte föremål på produkten.
- Rör inte portarna och för inte in främmande föremål i produkten.
- Om det finns damm eller främmande föremål på kontakterna tar du bort det med en torr trasa innan du ansluter dem.
- Plocka aldrig isär eller bygg om produkten.
- Produkten och dess komponenter är gjorda av metall och plast. När du kasserar produkten ska du följa de lokala bestämmelserna för kassering av dessa material.

Rengöring

Följ instruktionerna nedan för att undvika att produktens ytor slits eller blir missfärgade.

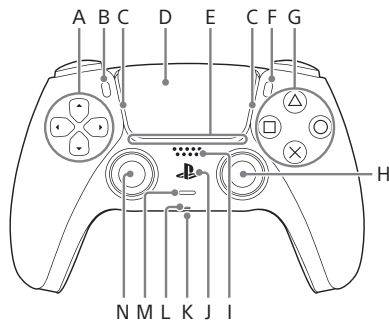
- Torka med en mjuk och torr tygtrasa.
- Använd inte insektsdödande medel eller andra flyktiga ämnen.
- Placera inte föremål av gummi eller vinylplast på produktens hölje under längre tidsperioder.
- Använd inte lösningsmedel eller andra kemikalier. Torka inte heller av produkten med en trasa som har behandlats med kemikalier.









Förvaringsmiljö

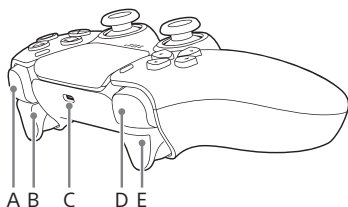
- Utsätt inte produkten för höga temperaturer, hög luftfuktighet eller direkt solljus under användning, transport och förvaring.
- Lämna inte produkten i en bil med stängda fönster, särskilt inte om det är varmt ute.
- Utsätt inte produkten för damm, rök eller ånga.

Namn på maskinvarukomponenter

Framsida




- A) Riktningssknappar
- B)  (skapa)-knapp
- C) Lampskena
- D) Styrplatta/styrplattsknapp
- E) Spelarindikator
- F)  (alternativ)-knapp
- G) Handlingsknappar
-knapp/ -knapp/ -knapp/ -knapp
- H) Högerspak/R3-knapp
- I) Högtalare
- J)  (PS)-knapp
- K) Uttag för headset
- L) Mikrofon
- M)  (ljud av)-knapp
- N) Vänsterspak/L3-knapp



- A) R1-knapp
- B) R2-knapp
- C) USB-port
- D) L1-knapp
- E) L2-knapp

Para ihop handkontrollen

Första gången du använder handkontrollen måste du parkoppla den med PS5-konsolen.

- 1 Slå på konsolen.
- 2 Anslut handkontrollen till konsolen via USB-kabeln som medföljer konsolen.
- 3 Tryck på  (PS)-knappen.

Handkontrollen slås på. Först blinkar lampskenan och sedan tänds spelarindikatorn.

Ladda handkontrollen

Använd USB-kabeln som medföljer konsolen för att ansluta handkontrollen till PS5-konsolen när konsolen är påslagen eller i viloläge. I viloläget blinkar lampskenan på handkontrollen långsamt i orange. När laddningen är klar slocknar lampskenan.

Tips

- Om du vill ladda handkontrollen medan konsolen är i viloläge måste du först aktivera funktionen. För mer information, se Användarhandboken för PS5.
- Du kan också ladda handkontrollen genom att ansluta USB-kabeln till en dator eller en annan USB-enhet. Använd en USB-kabel som följer USB-standarden. Det kanske inte går att ladda handkontrollen på vissa enheter.
-

Batteri

Varning om det inbyggda batteriet:

- Den här produkten innehåller ett laddningsbart litiumjonbatteri.
- Innan du använder produkten ska du läsa instruktionerna om hur du hanterar och laddar batteriet. Följ instruktionerna noga.
- Var extra försiktig när du hanterar batteriet. Felaktig hantering kan orsaka eldsvådor och brännskador.
- Försök aldrig öppna, krossa, värma upp eller elda upp batteriet.
- Lämna inte batteriet på laddning under längre perioder när produkten inte används.
- Kassera alltid förbrukade batterier i enlighet med gällande lagar och föreskrifter.

Batteriets livslängd

- Batteriet har en begränsad livslängd. Batteriets laddningskapacitet minskar gradvis i takt med att det används och åldras. Batteriets livslängd varierar också beroende på hur det förvaras, hur det används, omgivningsmiljön och andra faktorer.
- Ladda på en plats där temperaturen ligger mellan 10 °C och 30 °C. I andra temperaturer finns det risk att laddningen inte blir lika effektiv.
- Batteriets livslängd kan variera beroende på hur och i vilka miljöer det används.

När handkontrollen inte används

Om du inte använder handkontrollen under en längre tid bör du ladda upp den helt minst en gång om året, så att batteriets funktionalitet upprätthålls.

Tekniska data

Design och specifikationer kan ändras utan förvarning. Beroende på vilken programvaruversion som används kan PS5-konsolen fungera annorlunda än vad som beskrivs i den här handboken.

Strömförsörjning	5 V = 1 500 mA
Batterityp	Inbyggt laddningsbart litiumjonbatteri
Spänning	3,65 V =
Batterikapacitet	1 560 mAh
Driftstemperatur	5 °C till 35 °C
Vikt	Cirka. 280 g
Tillverkningsland	Kina

GARANTI

Produkten omfattas av tillverkarens garanti i 12 månader efter köpet.
Fullständig information finns i garantisedeln som medföljer i förpackningen till PS5.

Produkten är tillverkad av, eller tillverkad på uppdrag av, Sony Interactive Entertainment Inc., 1-7-1 Konan Minato-ku Tokyo, 108-0075 Japan.

Importerat till och distribuerat i Europa av Sony Interactive Entertainment Europe Limited, 10 Great Marlborough Street, London, W1F 7LP, Storbritannien.

Den auktoriserade representanten för utfärdande och innehav av försäkringar om överensstämmelse är Sony Belgium, bijkantoor van Sony Europe B.V., Da Vincilaan 7-D1, 1930 Zaventem, Belgien.

För kunder i Europa och Turkiet.

Uttalande om uppfyllelse av RE-direktivet (direktivet om radio- och teleterminalutrustning)

Härmed intygar Sony Interactive Entertainment Inc. att denna produkt står i överensstämmelse med de väsentliga egenskapskrav och övriga relevanta bestämmelser som framgår av direktiv 2014/53/EU.

För ytterligare information, gå in på följande hemsida: <https://www.compliance.sony.eu/>

Frekvenserna som används av den trådlösa nätverksfunktionen i den här produkten är i intervallet 2,4 GHz (Bluetooth®).

Trådlöst frekvensband och högsta uteffekt:

- Bluetooth® 2,4 GHz: mindre än 10 mW.




När du ser någon av de här symbolerna på elektronisk utrustning, batterier eller paketering från oss vet du att det här är en elektronisk produkt eller ett batteri som inte ska slängas i hushållssopor inom EU, Turkiet eller andra länder där separat sophantering finns tillgänglig. Säkerställ att produkten och batteriet kasseras på korrekt sätt på en behörig insamlingsstation i enlighet med gällande lagar och föreskrifter. Förbrukade elektriska produkter och batterier kan även kasseras kostnadsfritt hos återförsäljaren när du köper en ny produkt av samma typ. I länder inom EU kan dessutom större återförsäljare ta emot mindre elektroniska produkter kostnadsfritt för kassering. Fråga hos din lokala återförsäljare om de erbjuder en sådan service för de produkter du vill kassera. På så sätt bidrar du även till att bevara naturresurser och förbättra standarderna för miljöskydd vad gäller behandling och kassering av elektriskt avfall.

Den här symbolen kan användas på batterier i kombination med andra kemisymboler. Symbolen för bly (Pb) förekommer om batteriet innehåller över 0,004 % bly.

Den här produkten innehåller ett batteri som är inbyggt av säkerhets-, prestanda- och dataintegritetsskäl. Batteriet ska inte behöva bytas ut under produktens livslängd och bör endast tas ut av kunnig servicepersonal. För att garantera rätt avfallsbehandling för batteriet, sortera den här produkten som elektriskt avfall.

"PS", "PlayStation", "PS5", "DualSense" and "PlayStation Shapes Logo" are registered trademarks or trademarks of Sony Interactive Entertainment Inc.

"SONY" and " Sony Interactive Entertainment" are registered trademarks or trademarks of Sony Corporation.

The Bluetooth® word mark and logos are registered trademarks owned by Bluetooth SIG, Inc. and any use of such marks by Sony Interactive Entertainment Inc. is under license. Other trademarks and trade names are those of their respective owners.



Sony
Interactive
Entertainment

[playstation.com](https://www.playstation.com)

