

Comando sem fios DualSense™

Manual de Instruções

Antes de utilizar

- Leia atentamente este manual e os manuais do hardware compatível. Guarde as instruções para futura referência.
- Atualize sempre o software do sistema da sua PlayStation®5 e o software de dispositivo do comando sem fios para a versão mais recente.

Advertência

Utilização de auriculares ou auscultadores com microfone

Se os auriculares ou auscultadores com microfone (não incluídos) forem utilizados com um nível de volume elevado podem provocar perdas irreversíveis de audição. Ajuste o volume para um nível seguro. Com o decorrer do tempo, um som com um volume cada vez mais elevado poderá começar a parecer normal, mas poderá estar a danificar a audição. Se ouvir um zumbido nos ouvidos ou se começar a ouvir mal as outras pessoas, interrompa a audição e faça um exame médico aos seus ouvidos. Quanto mais elevado o volume, mais cedo a audição poderá ficar afetada.

Manuseamento de baterias de íões de lítio

Não manuseie baterias de íões de lítio danificadas ou com fugas. Se ocorrer uma fuga de líquido da bateria, pare de utilizar o produto imediatamente e contacte a assistência técnica para obteres ajuda. Se o líquido entrar em contacto com a sua roupa, com a sua pele ou com os seus olhos, limpe a zona afetada de imediato com água limpa e consulte um médico. O líquido da bateria pode provocar cegueira.

Ondas de rádio

As ondas de rádio poderão afetar o equipamento eletrónico ou dispositivos médicos (por exemplo, pacemakers), o que poderá provocar avarias e possíveis lesões. Se tiver um pacemaker ou outro dispositivo médico, consulte o seu médico ou o fabricante do dispositivo antes de utilizar a função de rede sem fios (Bluetooth® e LAN sem fios). Não utilize a função de rede sem fios nos seguintes locais: Áreas onde seja proibida a utilização de rede sem fios, como hospitais. Siga os regulamentos das instituições médicas quando utilizar a consola nas suas instalações. Áreas perto de alarmes de incêndio, portas automáticas e outros tipos de equipamento automático.

Ímanes

Este produto tem ímanes que podem interferir com pacemakers, desfibrilhadores e válvulas de derivação programáveis ou outros dispositivos médicos. Não coloque este produto perto de tais dispositivos médicos ou de pessoas que utilizem estes dispositivos médicos. Consulte o seu médico antes de utilizar este produto se utilizar tais dispositivos médicos.

Precauções


Segurança

Este produto foi desenvolvido com a especial preocupação na segurança. No entanto, qualquer dispositivo elétrico, se for utilizado de forma imprópria, pode causar incêndios, choques elétricos ou lesões pessoais. Para assegurar uma utilização sem acidentes, siga as seguintes instruções.

Tenha atenção a todos os avisos, precauções e instruções. Se não tiver a certeza acerca de qualquer informação deste manual, contacte a linha de apoio ao cliente da PlayStation®. O contacto adequado está presente no folheto de garantia.

- Pare a utilização e desligue quaisquer cabos imediatamente se o dispositivo funcionar de forma anormal, produzir ruídos ou cheiros estranhos ou aquecer demasiado.
- Evite jogar quando estiver cansado ou precisar de dormir.

Utilização da vibração do comando sem fios

- Se o comando sem fios estiver numa superfície plana, a vibração deste, durante o jogo, pode fazer com que caia, provocando lesões ou avarias.
- Não use a função de vibração ou a função de efeito de gatilho se tiver uma condição médica ou ferimentos nos ossos, articulações ou músculos das mãos ou dos braços. Se tiver uma dor ou uma lesão, não jogue títulos com estas funções utilizando o comando, a não ser que desative essas funções. Para ativar ou desativar as funções, seleccione **Definições**  > **Acessórios** no ecrã inicial da consola PSS™.

Lesões em crianças

Mantenha este produto fora do alcance das crianças. As crianças podem engolir peças pequenas ou enrolar-se nos cabos, o que pode causar lesões, acidentes ou avarias.

Nível de volume

- Para proteger a audição: Limite a quantidade de tempo em que utiliza os auriculares ou auscultadores com microfone com um volume elevado.
- Evite aumentar o volume para bloquear ambientes ruidosos.
- Baixe o volume se não conseguir ouvir as pessoas a falar ao pé de si.

Utilização e manuseamento

Pausas

- Evite uma utilização prolongada da consola. Faça uma pausa de 15 minutos por cada hora de jogo.
- Evite jogar quando estiver cansado ou precisar de dormir.
- Pare imediatamente de utilizar a consola se começar a sentir cansaço, desconforto ou dor nas mãos ou nos braços, durante a utilização do comando sem fios. Se estes sintomas persistirem, consulte um médico.
- Se tiver algum dos seguintes problemas de saúde, pare de utilizar a consola de imediato. Se os sintomas persistirem, consulte um médico.
 - Tonturas, náuseas, fadiga ou sintomas semelhantes a cinetose
 - Desconforto ou dor numa parte do corpo, como os olhos, os ouvidos, as mãos ou os braços

Choque estático

Ao usar os auscultadores com microfone ou auriculares em condições de ar especialmente seco, poderá sentir um pequeno e rápido choque (estático) nas orelhas. Trata-se de um resultado direto de eletricidade estática acumulada no corpo e não representa um mau funcionamento dos auscultadores com microfone ou auriculares.

Sensor de movimento

Ao utilizar a função de sensor de movimento do comando sem fios, tenha atenção aos seguintes pontos. Se o comando atingir uma pessoa ou objeto, pode causar lesões ou danos acidentais.

- Antes de utilizar a função de sensor de movimento, certifique-se de que tem espaço suficiente para se movimentar.
- Agarre firmemente o comando sem fios, para prevenir que escorregue e cause estragos ou lesões.
- Se estiver a utilizar um comando sem fios ligado à consola PS5 com um cabo USB, certifique-se de que existe espaço suficiente para o cabo, para que este não atinja uma pessoa ou objeto.

Barra de luz

Não olhe para a barra de luz no comando quando esta está intermitente. Se sentir desconforto ou dor no corpo devido à estimulação luminosa, pare a utilização de imediato.

Colocação e manuseamento

- Não coloque o produto em superfícies instáveis, inclinadas ou sujeitas a vibração.
- Não coloque o produto no chão ou num local onde alguém possa tropeçar.
- Não permita a entrada de líquido ou partículas pequenas no produto.
- Não toque no produto com as mãos húmidas.
- Não toque no produto durante uma trovoadas.
- Não atire nem deixe cair o produto, nem o exponha a qualquer tipo de vibrações ou impactos físicos fortes.
- Não se ponha em cima do produto nem coloque objetos em cima do mesmo.
- Não toque nas portas nem insira quaisquer objetos estranhos no produto.
- Se houver pó ou objetos estranhos nos conectores, remova-os com um pano seco antes de ligar os conectores.
- Nunca desmonte nem modifique o produto.
- O produto e as respetivas peças são fabricados em materiais metálicos e plásticos. Ao eliminar o produto, segue as regulamentações locais para a eliminação adequada de tais materiais.

Limpeza

Siga as instruções abaixo para prevenir que o exterior do produto fique descolorado ou deteriorado.

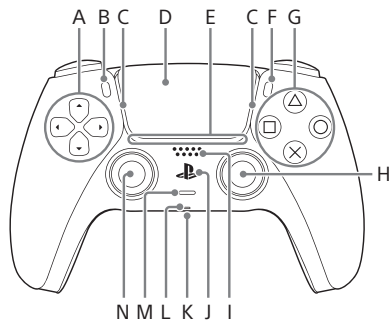
- Limpe com um pano seco e macio.
- Não aplique inseticidas ou outras substâncias voláteis.
- Não coloque materiais como borracha ou vinil em contacto com o exterior do produto durante um longo período de tempo.
- Não utilize solventes ou outros químicos. Não limpe com um pano de limpeza com tratamento químico.

Condições de armazenamento

- Não exponha o produto a temperaturas altas, a uma humidade elevada ou à luz direta do sol durante o funcionamento, o transporte e o armazenamento.
- Não deixe o produto dentro de um automóvel com as janelas fechadas, especialmente se estiver calor.
- Não exponha o produto a poeira, fumo ou vapor.

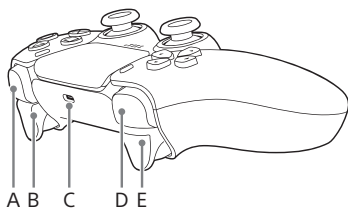
Nomes de peças de hardware

Frente



- A) Botões de direções
- B) Botão (criação)
- C) Barra de luz
- D) Painel tátil/Botão do painel tátil
- E) Indicador de jogador
- F) Botão (opções)
- G) Botões de ação
Botão / Botão / Botão / Botão
- H) Manipulo direito/Botão R3
- I) Altifalante
- J) Botão (PS)
- K) Entrada de auscultadores com microfone
- L) Microfone
- M) Botão (silenciamento)
- N) Manipulo esquerdo/Botão L3


Topo



- A) Botão R1
- B) Botão R2
- C) Porta USB
- D) Botão L1
- E) Botão L2

Emparelhar o comando

Da primeira vez que utilizar o comando, terá de o emparelhar com a sua consola PS5.

- 1 Ligue a consola.
- 2 Liga o comando à consola utilizando o cabo USB fornecido com a consola.
- 3 Prima o botão  (PS).

O comando liga-se. Depois de a barra de luz piscar, o indicador de jogador acende-se.

Carregar o comando

Utilize o cabo USB fornecido com a consola para ligar o comando à consola PS5, quando a consola está ligada ou no modo de repouso. Enquanto no modo de repouso, a barra de luz do comando pisca lentamente a laranja. Quando o carregamento estiver concluído, a barra de luz desliga-se.

Sugestões

- Para carregar o comando enquanto a consola está no modo de repouso, primeiro tem de ativar esta funcionalidade. Para obter detalhes, consulte o Manual do utilizador da PS5.
- Também pode carregar o comando ligando o cabo USB a um computador ou a outro dispositivo USB. Utilize um cabo USB em conformidade com a norma USB. O comando poderá não ser carregado em alguns dispositivos.

Bateria

Atenção – usar a bateria incorporada:

- Este produto contém uma bateria recarregável de íões de lítio.
- Antes de utilizar este produto, leia atentamente e respeite todas as instruções de manuseamento e carregamento da bateria.
- Tenha especial atenção ao manusear a bateria. A utilização incorreta pode causar incêndios e queimaduras.
- Nunca tente abrir, esmagar, aquecer ou incendiar a bateria.
- Não deixe a bateria a carregar por um período prolongado de tempo quando o produto não estiver a ser utilizado.
- Elimine sempre as baterias usadas de acordo com as leis ou os requisitos locais.

Vida útil e duração da bateria

- A bateria tem uma vida útil limitada. A duração da carga da bateria diminui gradualmente com o uso repetido e a antiguidade. A vida útil da bateria é também determinada pelo método de armazenamento, o estado da utilização, o ambiente e outros fatores.
- Carregue num ambiente em que a temperatura se mantenha entre os 10 °C e os 30 °C. O recarregamento pode não ser tão eficiente quando é efetuado noutros ambientes.
- A duração da bateria pode variar dependendo das condições de utilização e de fatores ambientais.

Quando não o estiver a utilizar

Quando o comando não for utilizado durante um longo período de tempo, recomenda-se que o carregue totalmente pelo menos uma vez por ano, para manter a sua funcionalidade.

Especificações

O design e as especificações estão sujeitos a alterações sem aviso prévio. A consola PS5 pode funcionar de um modo diferente do que o descrito neste manual, dependendo da versão de software utilizada.

Potência nominal de entrada	5 V = 1 500 mA
Tipo de bateria	Bateria de íões de lítio recarregável incorporada
Tensão	3,65 V =
Capacidade da bateria	1 560 mAh
Temperatura de operação	5 °C a 35 °C
Peso	Aprox. 280 g
País de produção	China

GARANTIA

Este produto está coberto pela garantia do fabricante durante 12 meses, a contar da data de compra. Consulte a garantia fornecida com a embalagem da PS5 para informações detalhadas.

Este produto foi fabricado pela ou em nome da Sony Interactive Entertainment Inc., 1-7-1 Konan Minato-ku Tokyo, 108-0075 Japan.

Importado e distribuído na Europa pela Sony Interactive Entertainment Europe Limited, 10 Great Marlborough Street, London, W1F 7LP, United Kingdom.

O representante autorizado para emitir e deter declarações de conformidade é a Sony Belgium, bijkantoor van Sony Europe B.V., Da Vincilaan 7-D1, 1930 Zaventem, Bélgica.

Para clientes na Europa e na Turquia.

Declaração de “Conformidade Informal” com a Directiva RE

Sony Interactive Entertainment Inc. declara que este produto está conforme com os requisitos essenciais e outras disposições da Directiva 2014/53/UE.

Para mais informações, por favor, consulte a seguinte URL:

<https://www.compliance.sony.eu/>

As frequências utilizadas pela funcionalidade de rede sem fios deste produto são a banda de 2,4 GHz (Bluetooth®).

Banda de frequência sem fios e potência de saída máxima:

- Bluetooth® de 2,4 GHz: menos de 10 mW.




Quando encontra qualquer um destes símbolos em algum dos nossos produtos elétricos, baterias ou embalagens, isso indica que o produto elétrico ou a bateria correspondente não deve ser eliminado juntamente com o lixo doméstico normal na UE, na Turquia ou outros países com sistemas de recolha de resíduos separados. Para assegurar o tratamento correto dos resíduos, elimine-os através de um serviço de recolha autorizado, em conformidade com as leis ou requisitos locais. Os produtos elétricos ou baterias usados também podem ser eliminados sem quaisquer custos quando compra produtos novos do mesmo tipo. Além disso, nos países da UE, os revendedores de maiores dimensões poderão aceitar pequenos produtos eletrónicos usados sem quaisquer custos. Pergunte no seu revendedor local se este serviço está disponível para os produtos que pretende eliminar. Assim, ajudará a conservar os recursos naturais e a melhorar as normas de proteção ambiental relativas ao tratamento e à eliminação de resíduos elétricos.

Este símbolo poderá ser utilizado em baterias juntamente com outros símbolos químicos.

O símbolo químico do chumbo (Pb) é apresentado se a bateria tiver mais de 0,004% de chumbo.

Este produto contém uma bateria que foi incorporada no mesmo de forma permanente por questões de segurança, desempenho ou integridade dos dados. A bateria não deverá necessitar de ser substituída durante a vida útil do produto e deverá ser removida apenas por pessoal técnico qualificado. Para assegurar a eliminação correta da bateria, elimine este produto de acordo com os procedimentos para o tratamento e a eliminação de resíduos elétricos.

"PS", "PlayStation", "PS5", "DualSense" and "PlayStation Shapes Logo" are registered trademarks or trademarks of Sony Interactive Entertainment Inc.

"SONY" and " Sony Interactive Entertainment" are registered trademarks or trademarks of Sony Corporation.

The Bluetooth® word mark and logos are registered trademarks owned by Bluetooth SIG, Inc. and any use of such marks by Sony Interactive Entertainment Inc. is under license. Other trademarks and trade names are those of their respective owners.



Sony
Interactive
Entertainment

[playstation.com](https://www.playstation.com)

