

DualSense™ trådløs kontrollør

Brukerhåndbok

Før bruk

- Les denne håndboken og håndboken til kompatibel maskinvare nøye. Behold håndbøkene for senere referanse.
- Oppdater alltid PlayStation®5-systemprogramvaren og enhetsprogramvare for trådløs kontrollertil den nyeste versjonen.

Advarsel

Bruk av hodesett eller hodetelefoner

Permanent hørselstap kan oppstå hvis hodesett eller hodetelefonene (følger ikke med) brukes med høyt volum. Still inn volumet på et sikkert nivå. Over tid kan stadig høyere lyd begynne å høres normalt ut, men det kan være skadelig for hørselen din. Hvis du hører pipelyder, får annet ubehag i ørene eller hører utydelig tale, må du slutte å lytte og få hørselen kontrollert. Jo høyere volumet er, desto raskere kan hørselen din bli påvirket.

Håndtering av litium-ion-batterier

Ikke håndter skadde eller lekkende litium-ion-batterier. Hvis det interne batteriet lekker væske, må du umiddelbart slutte å bruke produktet og kontakte teknisk støtte for assistanse. Hvis du får væsken på klærne, på huden eller i øynene, må du umiddelbart skylle det berørte området med rent vann og kontakte lege. Batterivæsken kan gjøre deg blind.

Radiobølger

Radiobølger kan påvirke elektronisk utstyr og medisinsk utstyr (for eksempel pacemakere), noe som kan forårsake feilfunksjoner og mulige skader. Hvis du bruker pacemaker, eller en annen medisinsk enhet, må du rådføre deg med legen din eller den medisinske enhetens produsent før du bruker funksjonen for trådløst nettverk (Bluetooth® og trådløst LAN). Ikke bruk funksjonen for trådløst nettverk på følgende steder: Områder der bruk av trådløst nettverk er forbudt, for eksempel på sykehus. Følg sykehusets retningslinjer når du bruker konsollen på området deres. Områder med brannalarmer, automatiske dører og andre typer automatisert utstyr i nærheten.

Magneter

Dette produktet har magneter som kan forstyrre pacemakere, defibrillatorer og programmerbare shunt-ventiler eller annet medisinsk utstyr. Ikke plasser dette produktet i nærheten av slikt medisinsk utstyr eller personer som bruker slikt medisinsk utstyr. Snakk med legen din før du bruker dette produktet hvis du bruker slikt medisinsk utstyr.

Forholdsregler


Sikkerhet

Dette produktet har blitt utformet med tanke på sikkerhet. Men alle elektriske enheter kan forårsake brann, elektriske støt eller personskader hvis de brukes på feil måte. Følg disse retningslinjene for å oppnå sikker bruk.

Følg alle advarsler, forholdsregler og instruksjoner. Hvis du er usikker på noe av informasjonen i denne håndboken, må du kontakte PlayStation®-kundestøtten som du finner i garantiheftet.

- Hvis enheten fungerer unormalt, avgir uvanlige lyder eller lukter eller blir for varm til å berøre, må du umiddelbart slutte å bruke den og koble fra eventuelle kabler.
- Unngå å spille når du er sliten eller trenger søvn.

Bruk av vibrasjonfunksjonen i den trådløse kontrolleren

- Hvis den trådløse kontrolleren er plassert på en flat overflate, kan vibreringen i den trådløse kontrolleren føre til at den faller mens du spiller, noe som kan føre til skader eller feil.
- Ikke bruk vibrasjonfunksjonen eller funksjonen for avtrekkereffekt hvis du har plager eller skader i ben, ledd eller muskler i hendene eller armene. Hvis du har plager eller skader, må du ikke bruke kontrolleren til å spille spill med disse funksjonene med mindre du har slått av disse funksjonene. Hvis du vil aktivere eller deaktivere funksjonene, velger du **Innstillinger**  > Tilbehør fra hjem-skjermen på PS5™-konsollen.

Skader på små barn

Hold dette produktet utilgjengelig for små barn. Små barn kan svelge små deler eller tvinne kablene rundt seg, noe som kan føre til personskader, ulykker eller utstyrssvikt.

Volumnivå

- Slik beskytter du hørselen din: Begrens hvor lenge du bruker hodesettet eller hodetelefonene med høyt volum.
- Unngå å skru opp volumet for å blokkere ute støy i omgivelsene.
- Skru ned volumet hvis du ikke kan høre folk i nærheten av deg snakke.

Bruk og håndtering

Bremser

- Unngå langvarig bruk av konsollen. Ta en 15 minutters pause for hver time med spilling.
- Unngå å spille når du er sliten eller trenger søvn.
- Slutt å bruke konsollen umiddelbart hvis du begynner å føle deg trett, eller hvis du opplever ubehag eller smerte i armene eller hendene når du bruker den trådløse kontrolleren. Kontakt en lege hvis tilstanden vedvarer.
- Hvis du opplever noen av følgende helseproblemer, må du slutte å bruke konsollen umiddelbart. Kontakt en lege hvis symptomene vedvarer.
 - Svimmelhet, kvalme, tretthet eller tilsvarende symptomer som bevegelsessyke
 - Ubehag eller smerte i en del av kroppen, for eksempel øyne, ører, hender eller armer

Statisk støt

Når du bruker hodesettene eller hodetelefonene i spesielt tørre omgivelser, kan du noen ganger oppleve et lite og raskt (statisk) støt på ørene. Dette er et resultat av statisk elektrisitet i kroppen og ikke en feil i hodesettet eller hodetelefonene.

Bevegelsessensor

Vær forsiktig med følgende punkter når du bruker den trådløse kontrollerens bevegelsessensorfunksjon. Hvis kontrolleren treffer en person eller en gjenstand, kan det forårsake skade på gjenstander eller personer.

- Før du bruker bevegelsessensorfunksjonen, må du sørge for at du har nok plass å bevege deg på.
- Hold godt i den trådløse kontrolleren for å forhindre at du mister den og forårsaker skade på gjenstander eller personer.
- Hvis du bruker en trådløs kontrollert som er koblet til PS5-konsollen med en USB-kabel, må du sørge for at det er nok plass til kabelen, slik at kabelen ikke treffer en person eller et objekt.

Lyslist

Ikke se rett på lyslisten på kontrolleren når den blinker. Hvis du opplever ubehag i eller på kroppen på grunn av lysstimulering, må du slutte å bruke utstyret umiddelbart.

Plassering og håndtering

- Ikke plasser produktet på overflater som er ustabile, skjeve eller utsatt for vibrering.
- Ikke plasser produktet på gulvet eller på et sted der noen kan snuble i det.
- Ikke få væske eller små deler inn i produktet.
- Ikke ta på produktet med våte hender.
- Ikke berør produktet når det lyner og tordner.
- Ikke kast eller slipp produktet eller utsett det for fysiske støt.
- Ikke stå på eller plasser tunge objekter på produktet.
- Ikke ta på portene eller sett fremmede objekter inn i produktet.
- Hvis det er støv eller fremmedlegemer i kontaktene, må du fjerne dem med en tørr klut før du kobler dem til.
- Produktet må aldri demonteres eller endres.
- Produktet og delene er laget av metall og plast. Når du kaster produktet, må du følge lokale retningslinjer for kasting av slike materialer.

Rengjøring

Følg instruksjonene nedenfor for å hindre at ytterflatene på produktet forringes eller blir misfarget.

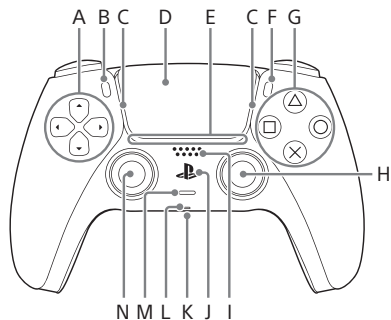
- Tørk med en myk, tørr klut.
- Ikke bruk insektmidler eller andre flyktige stoffer.
- Ikke plasser gummi- eller vinylmaterialer på ytterflatene til produktet over lengre tid.
- Ikke bruk løsemidler eller andre kjemikalier. Ikke tørk med en kjemisk behandlet klut.









Lagringsveiledning

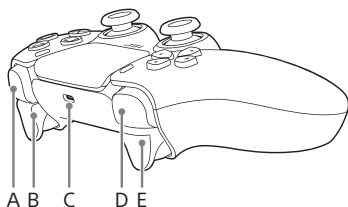
- Ikke utsett produktet for høye temperaturer, høy fuktighet eller direkte sollys under bruk, transport og oppbevaring.
- Ikke legg igjen produktet i en bil med vinduene lukket, spesielt hvis det er varmt ute.
- Ikke utsett produktet for støv, røyk eller damp.

Navn på maskinvaredelene

Fremside




- A) Retningsknapper
- B)  (opprett)-knapp
- C) Lyslist
- D) Styreplate/styreplateknapp
- E) Spillerindikator
- F)  (valg)-knapp
- G) Handlingsknapper
-knapp/ -knapp/ -knapp/ -knapp
- H) Høyre spak / R3-knapp
- I) Høytaler
- J)  (PS)-knapp
- K) Hodesettkontakt
- L) Mikrofon
- M)  (dempe)-knapp
- N) Venstre spak / L3-knapp



- A) R1-knapp
- B) R2-knapp
- C) USB-port
- D) L1-knapp
- E) L2-knapp

Pare kontrolleren

Første gang du bruker kontrolleren, må du koble den sammen med PS5-konsollen.

- 1 Slå på konsollen.
- 2 Koble kontrolleren til konsollen med USB-kabelen som følger med konsollen.
- 3 Trykk på  (PS)-knappen.

Kontrolleren slås på. Når lyslisten blinker, lyser spillerindikatoren.

Lade kontrolleren

Bruk USB-kabelen som følger med konsollen til å koble kontrolleren til PS5-konsollen når konsollen er slått på eller er i hvilemodus. I hvilemodus lyser lyslisten på kontrolleren sakte oransje. Når ladingen er fullført, slår lyslisten seg av.

Tips

- For å lade kontrolleren mens konsollen er i hvilemodus må du først aktivere denne funksjonen. Hvis du vil ha mer informasjon, kan du se PS5-brukerhåndboken.

Du kan også lade kontrolleren ved å koble USB-kabelen til en datamaskin eller en annen USB-enhet. Bruk en USB-kabel som samsvarer med USB-standard. Det kan hende at du ikke kan lade kontrolleren på enkelte enheter.

Batteri

Forsiktig – bruk av det innbygde batteriet:

- Dette produktet inneholder et oppladbart litium-ion-batteri.
- Før du bruker dette produktet, må du lese alle instruksjoner om hvordan du håndterer og lader batteriet, og følge dem nøye.
- Vær ekstra forsiktig når du håndterer batteriet. Misbruk kan føre til brann og brannskader.
- Forsøk aldri å åpne, knuse, varme opp eller sette fyr på batteriet.
- Ikke la batteriet lades i en lengre tidsperiode når produktet ikke er i bruk.
- Kast alltid brukte batterier i henhold til lokale lover eller forskrifter.

Batterilevetid og -varighet

- Batteriet har begrenset levetid. Batteriet vil være stadig kortere etter hvert som det blir eldre og er i bruk. Batteriets levetid avhenger også av hvordan det oppbevares og brukes, omgivelsene og andre faktorer.
- Lading skal gjøres på et sted hvor temperaturen er mellom 10 og 30 °C. Ladingen vil kanskje ikke være like effektiv under andre forhold.
- Batteriets varighet kan variere avhengig av bruksbetingelser og miljømessige faktorer.

Når den ikke er i bruk

Når kontrolleren ikke skal brukes på lang tid, bør du lade den helt opp minst én gang i året for å opprettholde funksjonaliteten.

Spesifikasjoner

Design og spesifikasjoner kan endres uten forvarsel. Avhengig av programvareversjonen kan PSS-konsollen fungere annerledes enn det som er beskrevet i denne håndboken.

Nominell inngangseffekt	5 V = 1 500 mA
Batteritype	Innebygd, oppladbart litium-ionbatteri
Spenning	3,65 V =
Batterikapasitet	1 560 mAh
Driftstemperatur	5 til 35 °C
Vekt	Ca. 280 g
Produksjonsland	Kina

GARANTI

Dette produktet dekkes av produsentens garanti i 12 måneder fra kjøpsdatoen. Se garantien som følger med i PS5-pakken for å få fullstendige opplysninger.

Dette produktet er produsert av eller på vegne av Sony Interactive Entertainment Inc., 1-7-1 Konan Minato-ku Tokyo, 108-0075 Japan.

Importert i Europa og distribuert av Sony Interactive Entertainment Europe Limited, 10 Great Marlborough Street, London, W1F 7LP, United Kingdom.

Den autoriserte representanten for å utstede og administrere samsvarserklæringen er Sony Belgium, bijkantoor van Sony Europe B.V., Da Vincilaan 7-D1, 1930 Zaventem, Belgia.

For kunder i Europa og Tyrkia.

“Uformell samsvarserklæring” i henhold til RE-direktivet

Sony Interactive Entertainment Inc. erklærer herved at dette produktet er i samsvar med de grunnleggende krav og øvrige relevante krav i direktiv 2014/53/EU.

For flere detaljer, vennligst se: <https://www.compliance.sony.eu/>

Frekvensene som brukes av det trådløse nettverket til dette produktet, er 2,4 GHz (Bluetooth®).

Trådløst frekvensbånd og maksimal utgangseffekt:

- Bluetooth® 2,4 GHz: mindre enn 10 mW.




Der du ser et av symbolene på noen av de elektriske produktene våre, på batteriene eller på emballasjen, er det en indikasjon på at produktet eller batteriet ikke skal kastes som restavfall i EU, Tyrkia eller andre land med tilgjengelige kildesorteringssystemer. For å sikre at produktet blir avhendet på riktig måte må de kasseres i tråd med lokale lover eller krav for avfallshåndtering i forbindelse med elektriske produkter og batterier. Brukte elektroniske produkter og batterier kan også kasseres kostnadsfritt via forhandlere når du kjøper nye produkter av samme type. I tillegg kan større forhandlere i EU-land ta i mot mindre brukte elektroniske produkter kostnadsfritt. Spør den lokale forhandleren om denne tjenesten er tilgjengelig for de produktene som du ønsker å kaste. Når du gjør dette, hjelper du til med å verne naturressurser og forbedre standardene innen miljøbeskyttelse.

Dette symbolet kan brukes på batterier kombinert med andre kjemiske symboler.

Det kjemiske symbolet for bly (Pb) vises dersom batteriet inneholder mer enn 0,004 % bly.

Dette produktet inneholder et batteri som er permanent innebygd som et sikkerhetstiltak, av ytelseshensyn eller integritetshensyn. Batteriet skal normalt ikke måtte erstattes i løpet av produktets levetid, og skal bare erstattes av sertifisert servicepersonell. For å være sikker på at du håndterer batteriet korrekt som avfall, bør du kvitte deg med produktet som et elektrisk produkt.

"PS", "PlayStation", "PS5", "DualSense" and "PlayStation Shapes Logo" are registered trademarks or trademarks of Sony Interactive Entertainment Inc.

"SONY" and " Sony Interactive Entertainment" are registered trademarks or trademarks of Sony Corporation.

The Bluetooth® word mark and logos are registered trademarks owned by Bluetooth SIG, Inc. and any use of such marks by Sony Interactive Entertainment Inc. is under license. Other trademarks and trade names are those of their respective owners.



Sony
Interactive
Entertainment

[playstation.com](https://www.playstation.com)

