

Manette sans fil DualSense™

Mode d'emploi

Avant toute utilisation

- Lisez attentivement ce manuel et tout manuel pour du matériel compatible. Conservez ces instructions pour pouvoir vous y reporter ultérieurement.
- Assurez-vous de toujours disposer de la dernière version du logiciel système de votre PlayStation®5 et du logiciel de la manette sans fil.

Avertissement

Utilisation d'un casque-micro ou d'écouteurs

L'utilisation d'un casque-micro ou d'écouteurs (non inclus) à un volume élevé peut entraîner une perte d'audition permanente. Réglez le volume à un niveau convenable. Bien qu'avec le temps, un volume audio élevé puisse paraître normal, le risque de perte d'audition n'en demeure pas moins présent. Si vous ressentez des sifflements dans les oreilles ou que les voix vous paraissent étouffées, arrêtez l'écoute et faites vérifier votre audition. Plus le volume est élevé, plus vite votre ouïe en subira les conséquences.

Manipulation des batteries aux ions de lithium

Ne manipulez pas les batteries aux ions de lithium présentant des dommages ou une fuite. En cas de fuite de liquide de la batterie, cessez immédiatement d'utiliser le produit et contactez notre service d'assistance technique. Si le liquide se répand sur vos vêtements ou votre peau ou qu'il touche vos yeux, rincez immédiatement la zone touchée à l'eau claire et consultez votre médecin. Le liquide de la batterie peut provoquer la cécité.

Ondes radio

Les ondes radio peuvent affecter les équipements électriques et les dispositifs médicaux (par exemple, les stimulateurs cardiaques), et risquent d'entraîner des dysfonctionnements et des blessures. Si vous utilisez un stimulateur cardiaque ou tout autre appareil médical, consultez votre médecin ou le fabricant de l'appareil avant d'utiliser la fonction de réseau sans fil (Bluetooth® et LAN sans fil). N'utilisez pas la fonction de réseau sans fil dans les lieux suivants : Lieux dans lesquels l'utilisation d'un réseau sans fil est interdite, comme les hôpitaux. Respectez les règlements des établissements médicaux si vous utilisez la console dans ces lieux. Zones à proximité d'alarmes incendie, de portes automatiques et d'autres types d'équipements automatisés.

Aimants

Ce produit contient des aimants susceptibles de créer des interférences avec des stimulateurs cardiaques, des défibrillateurs et des valves de dérivation, ou avec d'autres dispositifs médicaux. Ne placez pas ce produit à proximité de dispositifs médicaux de ce type ou de personnes les utilisant. Si vous utilisez de tels dispositifs médicaux, consultez votre médecin avant d'utiliser ce produit.

Précautions

Sécurité


Ce produit a été conçu pour offrir les meilleures garanties de sécurité possibles. Cependant, tout dispositif électrique utilisé de façon incorrecte risque de provoquer un incendie, une électrocution ou une blessure corporelle. Pour un fonctionnement en toute sécurité, veillez à respecter les consignes ci-après.

Respectez l'ensemble des avertissements, précautions et instructions. Si vous avez un doute au sujet d'une information fournie dans le présent manuel, contactez le service d'assistance clientèle PlayStation® approprié, dont les coordonnées figurent dans le livret de garantie.

Si le produit fonctionne de façon anormale, qu'il émet des odeurs ou des sons anormaux, ou qu'il devient si brûlant que vous ne pouvez pas le toucher, arrêtez immédiatement de l'utiliser et débranchez tous ses câbles.

- Évitez de jouer lorsque vous êtes fatigué ou que vous avez besoin de sommeil.

Utilisation de la fonction de vibration de la manette sans fil

- Si la manette sans fil est posée sur une surface plane, sa vibration en cours de jeu est susceptible d'entraîner sa chute, ce qui peut provoquer une blessure ou un dysfonctionnement.
- N'utilisez pas la fonction de vibration ou d'effet de gâchette si vous souffrez de douleurs ou de blessure aux os, articulations ou muscles des mains ou des bras. En cas de maladie ou de blessure, assurez-vous de désactiver ces fonctions sur la manette pour jouer à des jeux proposant ces fonctions. Pour activer ou désactiver ces fonctions, accédez à **Paramètres**  > **Accessoires** depuis l'écran d'accueil de la console PS5™.

Blessures de jeunes enfants

Tenez ce produit hors de portée des jeunes enfants. Les jeunes enfants sont susceptibles d'avaler de petites pièces ou de s'enrouler dans les câbles, ce qui peut provoquer des blessures, des accidents ou des dysfonctionnements.

Volume sonore

- Pour protéger votre audition : Limitez la durée d'utilisation d'un casque-micro ou d'écouteurs à des volumes élevés.
- Évitez d'augmenter le volume dans le but de recouvrir les bruits environnants.
- Baissez le volume si vous n'entendez pas les gens parler autour de vous.

Utilisation et manipulation

Pauses

- Évitez toute utilisation prolongée de la console. Faites des pauses de 15 minutes après chaque heure de jeu.
- Évitez de jouer lorsque vous êtes fatigué ou que vous avez besoin de sommeil.
- Arrêtez immédiatement d'utiliser le produit si vous commencez à ressentir de la fatigue ou une sensation désagréable au niveau des mains ou des bras pendant que vous utilisez la manette sans fil. Si les symptômes persistent, consultez un médecin.
- Si vous rencontrez l'un des problèmes de santé suivants, arrêtez immédiatement d'utiliser la console. Si les symptômes persistent, consultez un médecin.
 - Vertiges, nausées, fatigue ou symptômes similaires au mal des transports
 - Sensation désagréable ou douleur dans une partie de votre corps, comme les yeux, les oreilles, les mains ou les bras

Choc statique

En cas d'utilisation d'un casque-micro ou d'écouteurs, un léger picotement peut se faire sentir dans les oreilles, en particulier si l'air est très sec. Ce phénomène est dû au cumul d'électricité statique dans le corps. Il ne s'agit de rien d'un dysfonctionnement de votre casque-micro ou de vos écouteurs.

Capteur de mouvements

Lorsque vous utilisez la fonction de détection de mouvements de la manette sans fil, soyez attentif aux points suivants. Un choc entre la manette et une personne ou un objet risque de provoquer un accident, une blessure ou des dommages.

- Avant toute utilisation de la fonction de détection de mouvements, assurez-vous de disposer de suffisamment d'espace autour de vous.
- Tenez fermement la manette sans fil de façon à éviter qu'elle ne vous glisse des mains, ce qui pourrait provoquer des blessures ou des dommages.
- Lorsque vous utilisez la manette sans fil pendant qu'elle est connectée à la console PS5 à l'aide d'un câble USB, assurez-vous de laisser suffisamment d'espace au câble pour éviter qu'il ne heurte quelqu'un ou quelque chose.

Barre lumineuse

Ne regardez pas fixement la barre lumineuse de la manette lorsqu'elle clignote. Si vous ressentez une gêne ou une douleur dans une partie de votre corps sous l'effet de stimuli lumineux, arrêtez immédiatement toute utilisation du produit.

Placement et manipulation

- Ne placez pas le produit sur des surfaces instables, inclinées ou soumises à des vibrations.
- Ne posez pas le produit sur le sol ou à un endroit présentant des risques de trébuchement ou de chute.
- Ne laissez pas de liquide, de petites particules pénétrer dans le produit.
- Ne touchez pas le produit avec les mains mouillées.
- Ne touchez pas le produit pendant un orage.
- Ne lancez pas ou ne laissez pas tomber le produit, ni ne le soumettez à de violents chocs.
- Ne montez pas sur le produit et ne placez aucun objet dessus.
- Ne touchez pas les ports et n'insérez pas de corps étrangers à l'intérieur du produit.
- En cas de présence de poussière ou de corps étrangers sur les connecteurs, retirez-les avec un chiffon sec avant d'effectuer la connexion.
- Ne démontez et ne modifiez jamais le produit.
- Le produit et ses pièces sont fabriqués avec des matériaux plastiques et métalliques. Lors de la mise au rebut du produit, veuillez suivre la réglementation locale applicable pour de tels matériaux.

Nettoyage

Conformez-vous aux instructions ci-dessous pour éviter toute détérioration ou décoloration de l'extérieur du produit.

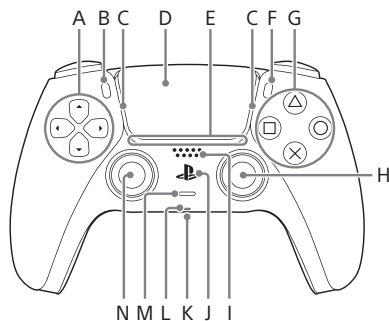
- Essuyez-le avec un chiffon doux et sec.
- N'appliquez pas d'insecticide ou d'autres substances volatiles.
- Ne placez pas de matériaux en caoutchouc ou en vinyle sur l'extérieur du produit pendant une période prolongée.
- N'utilisez aucun solvant ou autre produit chimique. N'utilisez aucun chiffon ayant été traité chimiquement.









Conseils de stockage

- N'exposez pas le produit à des températures élevées, à une humidité excessive ou aux rayons directs du soleil pendant son fonctionnement, son transport et son stockage.
- Ne laissez pas le produit dans une voiture, vitres fermées, surtout par temps chaud.
- N'exposez pas le produit à la poussière, à la fumée ni à la vapeur.

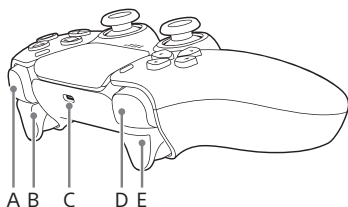
Noms des pièces matérielles

Avant



- A) Touches directionnelles
- B) Touche  (création)
- C) Barre lumineuse
- D) Pavé tactile / touche pavé tactile
- E) Indicateur de joueur
- F) Touche  (options)
- G) Touches d'action
Touche  / touche  / touche  / touche 
- H) Joystick droit / touche R3
- I) Haut-parleur
- J) Touche  (PS)
- K) Sortie casque
- L) Microphone
- M) Touche  (mode silencieux)
- N) Joystick gauche / touche L3


Haut



- A) Touche R1
- B) Touche R2
- C) Port USB
- D) Touche L1
- E) Touche L2

Association de votre manette

Lors de votre première utilisation de la manette, vous devez l'associer à votre console PS5.

- 1 Allumez votre console.
- 2 Connectez la manette à votre console à l'aide du câble USB fourni avec votre console.
- 3 Appuyez sur la touche  (PS).

La manette s'allume. La barre lumineuse clignote, puis l'indicateur de joueur s'allume.

Chargement de la manette

Utilisez le câble USB fourni avec votre console pour connecter la manette à votre console PS5 pendant que votre console est allumée ou en mode repos. Lorsque la console est en mode repos, la barre lumineuse de la manette clignote lentement en orange. Une fois la charge complète, la barre lumineuse s'éteint.

Conseils

- Pour charger la manette pendant que votre console est en mode repos, vous devez activer cette fonctionnalité au préalable. Pour en savoir plus, consultez le Guide de l'utilisateur de la PS5.
- Vous pouvez également charger la manette en connectant le câble USB à un ordinateur ou à un autre périphérique USB. Utilisez un câble USB conforme à la norme USB. Il se peut que le chargement de la manette ne fonctionne pas sur certains périphériques.

Batterie

Avertissement relatif à l'utilisation de la batterie intégrée :

- Ce produit contient une batterie rechargeable aux ions de lithium.
- Avant d'utiliser ce produit, veuillez lire et respecter attentivement toutes les instructions relatives à la manipulation et au chargement de la batterie.
- Manipulez la batterie avec le plus grand soin. Une mauvaise utilisation peut provoquer un incendie ou des brûlures.
- N'essayez jamais d'ouvrir, d'écraser, de chauffer ou de mettre le feu à la batterie.
- Ne laissez pas la batterie en charge pendant une durée prolongée lorsque le produit n'est pas utilisé.
- Ne manipulez pas une batterie endommagée ou qui fuit.

Durée de vie et autonomie de la batterie

- La durée de vie de la batterie est limitée. La durée d'autonomie de la batterie diminue graduellement avec l'utilisation et le temps. La durée de vie de la batterie varie également en fonction de la méthode de stockage, des conditions d'utilisation, de l'environnement et d'autres facteurs.
- Chargez la batterie dans une pièce dont la température est comprise entre 10 et 30 °C. Il se peut que la charge ne soit pas aussi efficace dans d'autres environnements
- La durée d'autonomie de la batterie peut varier selon les conditions d'utilisation et autres facteurs environnementaux.

Quand le produit n'est pas utilisé

Lorsque vous n'utilisez pas la manette pendant une période prolongée, il est conseillé de la recharger complètement au moins une fois par an afin de préserver sa capacité à fonctionner correctement.

Spécifications

Conception et spécifications sont sujettes à modification sans préavis. Selon la version du logiciel que vous utilisez, il est possible que la console PS5 fonctionne différemment de la manière décrite dans ce manuel.

Puissance nominale en entrée	5 V = 1 500 mA
Type de batterie	Batterie aux ions de lithium intégrée
Tension	3,65 V =
Capacité de la batterie	1 560 mAh
Température de fonctionnement	5 °C à 35 °C
Poids	Environ 280 g
Pays de fabrication	Chine

GARANTIE

Ce produit est couvert par la garantie du fabricant pour une période de 12 mois à compter de la date d'achat. Veuillez vous référer à la garantie fournie avec le console PS5 pour plus de détails.

Ce produit a été fabriqué par ou au nom de Sony Interactive Entertainment Inc.,
1-7-1 Konan Minato-ku Tokyo, 108-0075 Japon.

Importé et distribué en Europe par Sony Interactive Entertainment Europe Limited,
10 Great Marlborough Street, Londres, W1F 7LP, Royaume-Uni.

Le représentant autorisé pour l'émission et la détention des Déclarations de conformité est
Sony Belgium, bijkantoor van Sony Europe B.V., Da Vincilaan 7-D1, 1930 Zaventem, Belgique.

Pour les consommateurs d'Europe et de Turquie.

Déclaration "Informal DoC" de la Directive RE

Par la présente Sony Interactive Entertainment Inc. déclare que ce produit est conforme aux exigences essentielles et aux autres dispositions pertinentes de la directive 2014/53/UE.

Pour toute information complémentaire, veuillez consulter l'URL suivante :

<https://www.compliance.sony.eu/>

Les fréquences utilisées par les fonctionnalités réseau sans fil de ce produit ont une portée de 2,4 GHz (Bluetooth®).

Bande de fréquence sans fil et puissance de sortie maximale :


- Bluetooth® 2,4 GHz : inférieure à 10 mW.



La présence de l'un de ces symboles sur nos emballages, produits électriques ou batteries indique que ces derniers ne doivent pas être mis au rebut comme déchets ménagers au sein de l'UE, en Turquie ou dans d'autres pays disposant de systèmes de collecte séparée des déchets. Pour assurer le traitement correct de la mise au rebut, veuillez procéder à la mise au rebut auprès d'un centre de collecte agréé et dans le respect de la législation locale en vigueur ou les prescriptions en la matière. La mise au rebut des produits électriques et des batteries peut être assurée gratuitement chez certains revendeurs au moment de l'achat de produits neufs appartenant à la même catégorie. De plus, la mise au rebut des petits produits électroniques pourra être assurée gratuitement par certaines enseignes implantées dans les pays de l'UE. Demandez à votre revendeur local s'il assure ce service pour les produits que vous souhaitez mettre au rebut. Vous aiderez ainsi à préserver les ressources naturelles et à améliorer le niveau de protection de l'environnement par un traitement et une mise au rebut adaptés des déchets électriques.

Ce symbole chimique apparaît sur certaines batteries, à côté d'autres symboles. Le symbole chimique du plomb (Pb) apparaît sur les batteries qui contiennent plus de 0,004 % de plomb. Ce produit contient une batterie intégrée de façon permanente pour des raisons de sécurité, de performance ou de sauvegarde des données. La batterie n'a pas à être remplacée au cours de la durée de vie du produit et seul un personnel qualifié est apte à la retirer. Afin de vous assurer du bon traitement de la batterie à la fin de son cycle de vie, assurez-vous de la déposer dans une déchetterie prévue à cet effet.

"PS", "PlayStation", "PS5", "DualSense" and "PlayStation Shapes Logo" are registered trademarks or trademarks of Sony Interactive Entertainment Inc.

"SONY" and " Sony Interactive Entertainment" are registered trademarks or trademarks of Sony Corporation.

The Bluetooth® word mark and logos are registered trademarks owned by Bluetooth SIG, Inc. and any use of such marks by Sony Interactive Entertainment Inc. is under license. Other trademarks and trade names are those of their respective owners.



Sony
Interactive
Entertainment

[playstation.com](https://www.playstation.com)

