

Trådløs DualSense™ controller

Instruktionsvejledning

Før brug

- Læs denne vejledning samt eventuelt andre vejledninger vedrørende kompatibel hardware grundigt. Gem vejledningen til senere brug.
- Opdater altid din PlayStation®5-systemsoftware og softwaren til den trådløse controllerenhed til den nyeste version.

Advarsel

Brug af headsets eller hovedtelefoner

Det kan medføre permanent høretab, hvis headsets eller hovedtelefoner (medfølger ikke) bruges ved høj lydstyrke. Indstil lydstyrken til et sikkert og passende niveau. Med tiden kan højere og højere lyd virke normalt, men den kan faktisk skade din hørelse. Hvis du oplever ringen for ørerne eller ubehag, eller hvis talelyd bliver dæmpet og utydelig, skal du stoppe brugen og få tjekket din hørelse. Jo højere lydstyrke, jo hurtigere kan din hørelse blive påvirket.

Håndtering af lithium-ion batterier

Håndtér ikke beskadigede eller utætte lithium-ion batterier. Hvis der lækker væske fra det interne batteri, skal du øjeblikkeligt holde op med at bruge produktet og kontakte teknisk support for at få hjælp. Hvis væsken kommer på dit tøj, din hud eller i dine øjne, skal du straks skylle det berørte område med rent vand og kontakte din læge. Batterivæske kan forårsage blindhed.

Radiobølger

Radiobølger kan påvirke elektronisk udstyr eller medicinske apparater (f.eks. pacemakere), hvilket kan medføre funktionsfejl og risiko for personskader. Hvis du bruger en pacemaker eller andet medicinsk udstyr, skal du kontakte din læge eller producenten af din medicinske enhed, før du bruger den trådløse netværksfunktion (Bluetooth® og trådløst LAN). Undlad at bruge den trådløse netværksfunktion på følgende steder: Områder, hvor brug af trådløst netværk er forbudt, f.eks. på hospitaler. Overhold reglerne på behandlingsinstitutionen, når du bruger konsollen på områderne. Det gælder også områder tæt på brandalarmer, automatiske døre og andre former for automatisk udstyr.

Magneter

Dette produkt har magneter, der kan forstyrre pacemakere, defibrillatorer og programmerbare shuntventiler eller andre medicinske enheder. Placer ikke dette produkt tæt på disse medicinske enheder eller personer, der bruger disse medicinske enheder. Spørg din læge til råds, før du bruger dette produkt, hvis du bruger nogen af disse medicinske enheder.

Forholdsregler


Sikkerhed

Dette produkt er designet med højeste sikkerhed for øje. Men enhver elektrisk enhed, som bruges forkert, har potentiale til at forårsage brand, elektrisk stød eller personskade. For at sikre at der ikke sker uheld ved drift og betjening, skal disse retningslinjer følges.

Overhold alle advarsler, forholdsregler og instruktioner. Hvis du ikke er sikker på oplysningerne i denne brugervejledning, skal du kontakte den relevante PlayStation®-kundeservice, som findes i garantihæftet.

- Stop brugen, og frakobl straks alle eventuelle kabler, hvis enheden fungerer unormalt, afgiver usædvanlige lyde eller lugte eller bliver for varm at røre ved.
- Undlad at spille, hvis du er træt eller har behov for søvn.

Brug af den trådløse controllers vibration

- Hvis den trådløse controller står på en flad overflade, kan vibrationen fra den trådløse controller under gameplayet få den til at falde ned, hvilket kan medføre personskaade eller funktionsfejl.
- Brug ikke vibrations- eller aftrækkereffektfunktion, hvis du har en lidelse eller en skade i knogler, led eller muskler i dine hænder eller arme. Hvis du har en lidelse eller en skade, må du ikke afspille titler med disse funktioner ved hjælp af controlleren, medmindre du har indstillet disse funktioner til "slukket". Du kan aktivere eller deaktivere funktionerne ved at vælge **Indstillinger**  > **Tilbehør** på hjemmeskærmen på PSS™-konsollen.

Små børn kan komme til skade

Hold produktet uden for små børns rækkevidde. Små børn kan sluge små dele eller vikle kabler rundt om sig selv, hvilket kan forårsage personskaade, ulykker eller funktionsfejl.

Lydstyrkeniveau

- Sådan beskytter du din hørelse: Begræns den tid, du bruger headset eller hovedtelefoner ved høj lydstyrke.
- Undgå at skru op for lyden for at overdøve støjende omgivelser.
- Skru ned for lyden, hvis du ikke kan høre folk tale tæt på dig.

Brug og håndtering

Pauser

- Undgå længerevarende brug af konsollen. Tag en pause på 15 minutter for hver times spil.
- Undlad at spille, hvis du er træt eller har behov for søvn.
- Stop øjeblikkeligt med at bruge konsollen, hvis du begynder at føle træthed, eller hvis du oplever ubehag eller smerte i dine hænder eller arme, når du betjener den trådløse controller. Hvis du bliver ved med at føle dig dårlig, skal du kontakte din læge.
- Hvis du oplever nogen af følgende helbredsmæssige problemer, skal du straks ophøre med at bruge konsollen. Hvis symptomerne fortsætter, skal du kontakte din læge.
 - Svimmelhed, kvalme, udmattelse eller symptomer, der minder om køresyge
 - Ubehag eller smerter i en del af kroppen, f.eks. øjne, ører, hænder eller arme

Statisk stød

Ved brug af headset eller hovedtelefoner i særligt tør luft vil du muligvis indimellem opleve et lille og kort (statisk) stød på dine ører. Dette skyldes statisk elektricitet, der ophobes i kroppen, og det er ikke en funktionsfejl i dit headset eller dine hovedtelefoner.

Bevægelsessensor

Når du bruger bevægelsessensorfunktionen på den trådløse controller, skal du være opmærksom på følgende. Hvis controlleren rammer en person eller en genstand, kan det medføre personskade eller beskadigelse.

- Før du bruger bevægelsessensorfunktionen, skal du sikre dig, at du har plads nok til at bevæge dig rundt.
- Hold et fast greb om den trådløse controller for at undgå, at du taber grebet om den, så den kan forårsage skader på genstande eller personer.
- Hvis du bruger en trådløs controller, der er sluttet til PS5-konsollen med et USB-kabel, skal du sørge for, at der er tilstrækkelig plads til kablet, så kablet ikke rammer en person eller genstand.

Lysstribe

Undgå at stirre på lysstriben på controlleren, når den blinker. Hvis du oplever nogen form for ubehag eller smerter noget sted i din krop som følge af lysstimulering, skal du straks afbryde brugen.

Placering og håndtering

- Placer ikke produktet på overflader, som er ustabile, vipper eller vibrerer.
- Anbring ikke produktet på gulvet eller et sted, hvor nogen kan snuble eller falde over det.
- Du må ikke lade væsker eller små partikler komme ind i produktet.
- Rør ikke ved produktet med våde hænder.
- Rør ikke ved produktet i tordenvejr.
- Undgå at kaste eller tabe produktet eller på anden måde udsætte det for hårde stød.
- Stå ikke på eller anbring ikke genstande på produktet.
- Berør ikke portene, og indsæt ikke fremmedlegemer i produktet.
- Hvis der er støv eller fremmedlegemer på stikkene, skal de fjernes med en tør klud, før de tilsluttes.
- Undlad at skille produktet ad eller ændre det.
- Produktet og dets dele er lavet af metal- og plastikmaterialer. Ved bortskaffelse af produktet skal du følge lokale bestemmelser for korrekt bortskaffelse af sådanne materialer.

Rengøring

Følg instruktionerne herunder for at beskytte produktets yderside mod slidskader og misfarvning.

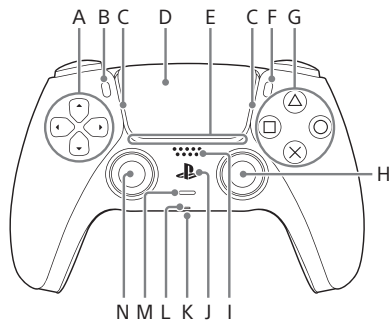
- Tør med en blød, tør klud.
- Brug ikke insektgift eller andre flygtige stoffer.
- Placer ikke gummi- eller vinylmaterialer på produktets yderside i længere tid.
- Brug ikke opløsningsmidler eller andre kemikalier. Undlad at tørre med en kemisk behandlet rengøringsklud.









Opbevaringsforhold

- Produktet må ikke udsættes for høje temperaturer, høj luftfugtighed eller direkte sollys under brug, transport og opbevaring.
- Efterlad ikke produktet i en bil med lukkede vinduer, især ikke i varmt vejr.
- Udsæt ikke produktet for støv, røg eller damp.

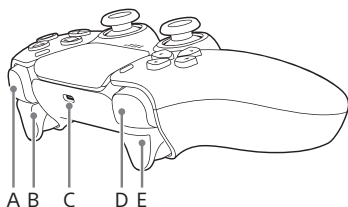
Navne på hardwaredele

Forside



- A) Retningsknapper
- B) -knap (oprettelse)
- C) Lysstribе
- D) Touchpad/touchpad-knap
- E) Spillerindikator
- F) -knap (indstilling)
- G) Handlingsknapper
-knap/ -knap/ -knap/ -knap
- H) Højre pind/R3-knap
- I) Højtaler
- J) -knap (PS)
- K) Jackstik til headset
- L) Mikrofon
- M) -knap (mute)
- N) Venstre pind/L3-knap


Top



- A) R1-knap
- B) R2-knap
- C) USB-port
- D) L1-knap
- E) L2-knap

Par din controller

Første gang du bruger controlleren, skal du parre den med din PS5-konsol.

- 1 Tænd for din konsol.
- 2 Tilslut controlleren til din konsol vha. det USB-kabel, der fulgte med konsollen.
- 3 Tryk på -knappen (PS).

Controlleren tænder. Når lysstriben blinker, lyser spillerindikatoren op.

Oplad controlleren

Brug det USB-kabel, der fulgte med din konsol, til at slutte controlleren til din PS5-konsol, når din konsol er tændt, eller når den er i pausetilstand. I pausetilstand blinker lysstriben på controlleren langsomt orange. Når opladningen er fuldført, slukker lysstriben.

Tip

- Hvis du vil oplade controlleren, mens konsollen er i pausetilstand, skal du først aktivere denne funktion. Se flere detaljer i PS5 Brugervejledning.
- Du kan også oplade controlleren ved at tilslutte USB-kablet til en computer eller en anden USB-enhed. Brug et USB-kabel, der overholder USB-standarden. Du vil muligvis ikke kunne oplade controlleren på alle enheder.

Advarsel – brug af det indbyggede batteri:

- Dette produkt indeholder et genopladeligt lithium-ion batteri.
- Før du bruger produktet, bør du læse alle instruktioner om brug og opladning af batteriet og følge dem nøje.
- Vær ekstra forsigtig, når du håndterer batteriet. Forkert brug kan forårsage brand og forbrændinger.
- Forsøg aldrig at åbne, knuse, opvarme eller sætte ild til batteriet.
- Lad ikke batteriet stå til opladning i længere tid, når produktet ikke er i brug.
- Bortskaffelse af brugte batterier skal altid ske i overensstemmelse med gældende lokal lovgivning eller krav.

Batteriets levetid og varighed

- Batteriet har begrænset levetid. Batteriets opladningsvarighed bliver gradvist kortere med tiden. Batteriets levetid varierer også afhængigt af opbevaringsmetode, anvendelse, omgivelser og andre faktorer.
- Opladning skal foregå i et miljø med et temperaturinterval mellem 10 °C og 30 °C. Opladning fungerer muligvis ikke så effektivt, når det udføres i andre miljøer.
- Batteriets varighed kan variere afhængigt af anvendelsesforholdene og omgivende faktorer.

Når enheden ikke er i brug

Når controlleren ikke bruges i en længere periode anbefales det, at du oplader den helt mindst én gang om året for at vedligeholde batteriets funktionalitet.

Specifikationer

Design og specifikationer kan ændres uden varsel. Afhængigt af den anvendte softwareversion kan PSS-konsollen fungere anderledes end beskrevet i denne vejledning.

| | |
|------------------|---|
| Indgangseffekt | 5 V = 1 500 mA |
| Batteritype | Indbygget, genopladeligt lithium-ionbatteri |
| Volt | 3,65 V = |
| Batterikapacitet | 1 560 mAh |
| Driftstemperatur | 5 °C til 35 °C |
| Vægt | Ca. 280 g |
| Produktionsland | Kina |

GARANTI

Dette produkt er dækket i 12 måneder fra købsdatoen af producentens garanti. Se garantien, der medfølger i PS5-pakken, for at få alle oplysninger.

Dette produkt er fremstillet af eller på vegne af Sony Interactive Entertainment Inc.,
1-7-1 Konan Minato-ku, Tokyo 108-0075 Japan.

Importeret til Europa og distribueret af Sony Interactive Entertainment Europe Limited,
10 Great Marlborough Street, London, W1F 7LP, Storbritannien.

Den autoriserede repræsentant for udstedelse og overholdelse
af overensstemmelseserklæring er Sony Belgium, bijkantoor van Sony Europe B.V.,
Da Vincilaan 7-D1, 1930 Zaventem, Belgien.

Til kunder i Europa og Tyrkiet.

RE-direktivets "uformelle overensstemmelseserklæring"

Hermed erklærer Sony Interactive Entertainment Inc., at dette produkt overholder de væsentlige krav og øvrige relevante krav i direktiv 2014/53/EU.

Du kan finde yderligere oplysninger på følgende URL-adresse:

<https://www.compliance.sony.eu/>

De frekvenser, der anvendes af den trådløse netværksfunktion, er i 2,4 GHz- (Bluetooth®) området.

Trådløst frekvensbånd og maksimal udgangseffekt:

- Bluetooth® 2,4 GHz: under 10 mW.




Når du ser et af disse symboler på vores indpakning, batterier eller elektriske produkter, indikerer det, at det pågældende produkt eller batteri ikke bør smides væk som almindeligt husholdningsaffald i EU, Tyrkiet eller andre lande med affaldssortering. For at sikre korrekt affaldshåndtering bedes du aflevere dem på et godkendt indsamlingssted og følge de gældende regler og love. Udtjente elektroniske produkter og batterier kan også afleveres uden ekstra omkostninger via forhandlere, når du køber nye produkter af samme type. Desuden accepterer større forhandlere i EU-lande at modtage små udtjente elektroniske produkter uden ekstra omkostninger. Spørg din lokale forhandler, om denne service gælder for de produkter, du ønsker at skille dig af med. Dermed hjælper du med at beskytte naturen og højne miljøbeskyttelse i forbindelse med behandling og bortskaffelse af elektronisk affald.

Dette symbol kan bruges på batterier i kombination med andre kemiske symboler.

Det kemiske symbol for bly (Pb) bruges, hvis batteriet indeholder mere end 0,004 % bly.

Dette produkt indeholder et batteri, der ikke kan fjernes af sikkerheds-, ydelses- eller data-integritetsgrunde. Det bør ikke være nødvendigt at udskifte batteriet i produktets levetid, og det bør kun fjernes af professionelt personale. For at sikre korrekt affaldshåndtering af batteriet bedes du behandle det som elektronisk affald.

"PS", "PlayStation", "PS5", "DualSense" and "PlayStation Shapes Logo" are registered trademarks or trademarks of Sony Interactive Entertainment Inc.

"SONY" and "" are registered trademarks or trademarks of Sony Corporation.

The Bluetooth® word mark and logos are registered trademarks owned by Bluetooth SIG, Inc. and any use of such marks by Sony Interactive Entertainment Inc. is under license. Other trademarks and trade names are those of their respective owners.



Sony
Interactive
Entertainment

[playstation.com](https://www.playstation.com)

