

SONY®



**PlayStation®Move hareket kontrol cihazı**

Yönerge El Kitabı

**CECH-ZCM2E**


7032215

## Kullanımdan önce

- Bu el kitabını ve uyumlu donanımın el kitaplarını dikkatli bir şekilde okuyun. Yönergeleri ileride başvurmak üzere saklayın.
- Sisteminizi her zaman sistem yazılımının en son sürümü ile güncelleyin.

## Önlemler

### Güvenlik

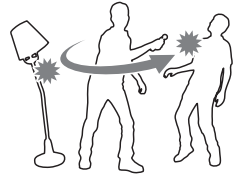
- Bu ürünü uzun süre boyunca kullanmaktan kaçının. Bir saat oyun oynadıktan sonra 15 dakika ara verin.
- Kullanım sırasında yorgunluk ya da ellerinizde veya kollarınızda rahatsızlık veya ağrı hissederseniz bu ürünü kullanmayı derhal bırakın. Durum devam ederse doktora başvurun.
- Aşağıdaki sağlık sorunlarının herhangi biriyle karşılaşırsanız, sistemi kullanmayı derhal bırakın. Belirtiler devam ederse, doktorunuza başvurun.
  - Baş dönmesi, mide bulantısı, yorgunluk ya da araba tutmasına benzer belirtiler.
  - Göz, kulak, el veya kol gibi vücut uzuvlarında rahatsızlık ya da ağrı.
- Ürün yalnızca ellerle kullanılmalıdır.
- Bu ürünün titreşim işlevi, sakatlıkları kötüleştirir. Elinizde veya kolunuzda kemik, eklem ya da kas rahatsızlığı veya sakatlığı varsa titreşim işlevini kullanmayın. İşlev ekranında  (Ayarlar) bölümünden titreşim işlevini açıp kapatabilirsiniz.
- Ürünü yüze veya gözlere 20 cm'den fazla yaklaştırmayın.

- Ürünü küçük çocukların erişemeyeceği bir yere koyun. Küçük çocuklar ürünün arızalanmasına neden olacak zararlar verebilir, küçük parçaları yutabilir, kabloları kendi etraflarına dolayabilir veya yanlışlıkla kendilerini ya da başkalarını yaralayabilirler.

## Kullanım

- Kontrol cihazını kullanırken aşağıdaki noktalara dikkat edin.

- Ürünü kullanmadan önce etrafınızda yeterli alan olduğundan emin olun.
- USB kablosu bağlıyken kullanmayın.
- Kontrol cihazının elinizden kaymaması için birlikte verilen askıyı kontrol cihazına takın ve askıyı bileğinize geçirin.
- Kontrol cihazının elinizden kayarak düşmesini ve hasar görmesini ya da yaralanmaya yol açmasını önlemek için cihazı sıkıca tutun. Ayrıca kontrol cihazını şiddetli bir şekilde sallamayın.



- Küreyi sıkmayın, sıkıca tutmayın ya da üzerine nesne koymayın, aksi takdirde şekli bozulabilir.
- Ürünün içine sıvı veya küçük cisimlerin girmesine izin vermeyin.
- Ürüne ıslak ellerle dokunmayın.
- Ürünü atmayın, düşürmeyin veya güçlü fiziksel darbelerle maruz bırakmayın.
- Ürünün üzerine ağır nesnelere koymayın.
- USB konektörünün içine dokunmayın ya da yabancı nesnelere sokmayın.
- Ürünü asla sökmeyin veya üründe değişiklik yapmayın.

## Dış yüzey koruması

Ürünün dış yüzeyinin bozulmasını veya renginin solmasını önlemeye yardımcı olmak için aşağıdaki yönergeleri uygulayın.

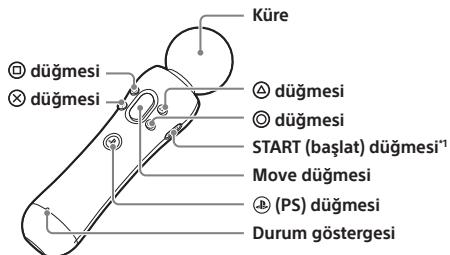
- Ürünün dış yüzeyinde uzun süre lastik veya vinil malzeme bırakmayın.
- Ürünü temizlemek için yumuşak, kuru bir bez kullanın. Çözücü maddeler veya başka kimyasal maddeler kullanmayın. Kimyasal işleme tabi tutulmuş bir temizlik beziyle silmeyin.

## Depolama koşulları

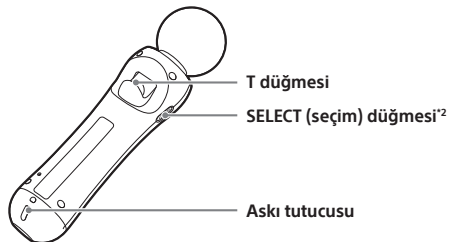
- Ürünü yüksek sıcaklıklara, yüksek neme veya doğrudan güneş ışığına maruz bırakmayın.
- Ürünü toza, dumana veya buhara maruz bırakmayın.

## Parça adları

### Önden görünüm



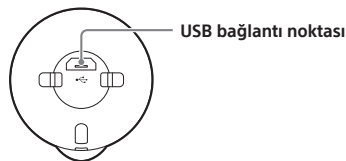
### Arkadan görünüm



\*1 OPTIONS düğmesinin yerine bu düğmeyi kullanın.

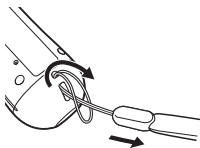
\*2 SHARE düğmesinin yerine bu düğmeyi kullanın.

## Alttan görünüm



## Başlarken

### Birlikte verilen askıyı takma



### Kontrol cihazınızı eşleştirme

Hareket kontrol cihazını kullanmadan önce PlayStation®4 sistemiyle eşleştirmeniz gerekmektedir. Bunu yalnızca ilk defa hareket kontrol cihazını kullanırken yapmanız gerekli.

#### 1 PS4™ sisteminizi açın.

#### 2 Kontrol cihazınızı USB kablosuyla PS4™ sistemine bağlayın.

PS4™ sistemiyle birlikte verilen USB kablosunu kullanın.

#### 3 Kontrol cihazınızın üzerindeki (PS) düğmesine basın.

Kontrol cihazı PS4™ sistemiyle eşleştirilir.

### İpuçları

- PS4™ sistem yazılım versiyonu 4.70 veya üstünü kullanın.
- Aynı anda en fazla dört hareket kontrol cihazı kullanabilirsiniz. İki veya daha fazla hareket kontrol cihazını kullanmak için, her kontrol cihazını ayrı olarak eşleştirin.
- Eşleştirilmiş bir kontrol cihazı başka bir sistemle kullanıldığında, orijinal sistemle eşleştirme iptal edilir. Kontrol cihazı başka bir sistemle kullanıldıysa kontrol cihazını sistemle tekrar eşleştirin.

### Kamera bağlama/ayarlama

PlayStation®Camera'yı (ayrı satılır) bağlayın ve ayarlayın. Ayrıntılı bilgi için kameranın yönerge el kitabına bakın.

## Kontrol cihazınızı kullanma

### Uyarı

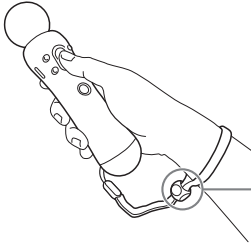
Cihazı kullanmadan önce USB kablosunu mutlaka çıkarın.

**1 PS4™ sisteminizi açın.**

**2 Hareket kontrol cihazınızın üzerindeki (PS) düğmesine basın.**

Kontrol cihazı otomatik olarak bir kullanıcıya atanır.

**3 Askıyı bileğinize geçirin.**



Askı kilidini kullanarak askıyı sıkın.

### İpuçları

- Hareket kontrol cihazını kullanarak menüler arasında dolaşmak için T düğmesine basın ve basılı tutun. Bir öğeyi seçmek için Move düğmesine veya (X) düğmesine basın.
- Oyundan çıkmak için (PS) düğmesini basılı tutun ve ardından ekrandaki talimatları izleyin.

## Kontrol cihazı ayarlarını yapılandırma

İşlev alanından (Ayarlar) > [Cihazlar] > [Kontrol Cihazları] öğesini seçin.

### Titreşimi Etkinleştirme

Titreşim işlevini açabilir veya kapatabilirsiniz. Onay kutusundaki işaret kaldırıldığında işlev devre dışı bırakılır ve titreşimi oyun ayarlarından etkinleştirseniz bile kontrol cihazı titremez.



### İpucu

Bazı ayarları oyun oynarken de yapabilirsiniz. (PS) düğmesini basılı tutun ve ardından ekrandaki talimatları izleyin.

## Kontrol cihazınızı şarj etme

PS4™ sistemiyle birlikte gelen USB kablusunu kullanarak hareket kontrol cihazını açık olan bir PS4™ sistemine bağlayın ve şarj edin. Hareket kontrol cihazı şarj olurken durum göstergesi yavaşça yanıp söner. Şarj tamamlandığında durum göstergesi kapanır.

### İpuçları

- Kontrol cihazınızı PS4™ sistemi dinlenme modundayken de şarj edebilirsiniz. PS4™ sisteminin işlev ekranından  (Ayarlar) > [Güç Tasarrufu Ayarları] > [Dinlenme Modunda Kullanılabilen Özellikleri Ayarla] > [Gücü USB Bağlantı Noktalarına Sağla] ögesi için [Kapalı] dışında bir seçenek belirlemelisiniz.
-  (PS) düğmesini basılı tutarak pil şarj seviyesini ekrandan kontrol edebilirsiniz.

## Pil

### Dikkat! Dahili pilin kullanımı:

- Bu ürün Lityum-iyon şarj edilebilir pil içerir.
- Bu ürünü kullanmadan önce pili kullanma ve şarj etmeye dair tüm talimatları okuyun ve talimatlara titizlikle uyun.
- Pili kullanırken ekstra özen gösterin. Hatalı kullanım, yangına ve yanmaya sebep olabilir.
- Asla pili açma, ezme, ısıtma ya da ateşe atma girişiminde bulunmayın.
- Ürün kullanımında olmadığı sırada pili uzun süre şarjda bırakmayın.
- Pilleri her zaman yerel yasalar veya gereksinimlere uygun şekilde bertaraf edin.

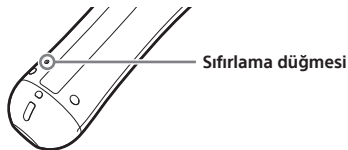
- Zarar görmüş veya akan pile dokunmayın.
- Pilin içindeki sıvı akıyorsa derhal ürünü kullanmayı bırakın ve yardım almak için teknik destekle iletişime geçin. Sıvı giysilerinize, cildinize veya gözlerinize bulaşırsa etkilenen alanı derhal temiz suyla yıkayın ve doktorunuza danışın. Pil sıvısı körlüğe neden olabilir.

### Pil ömrü ve süresi

- Pilin sınırlı bir ömrü vardır. Pilin şarjı, pil kullanıldıkça ve eskidikçe yavaş yavaş azalır. Ayrıca pil ömrü; depolama yöntemi, kullanım durumu, çevre ve diğer faktörlere göre değişir.
- Hareket kontrol cihazını uzun süre kullanmayacağınız zaman pilin işlevselliğini korumak için yılda en az bir defa tam şarj etmeniz önerilir.
- Sıcaklık aralığının 10 °C ile 30 °C olduğu bir ortamda şarj edin. Pil süresi, kullanım koşuluna ve çevresel faktörlere bağlı olarak değişebilir.
- Pil süresi, kullanım koşuluna ve çevresel faktörlere bağlı olarak değişebilir.

## Kontrol cihazınızı sıfırlama

Hareket kontrol cihazı düzgün tepki vermiyorsa veya normal çalışmıyorsa kontrol cihazının arkasındaki sıfırlama düğmesine kalem gibi sivri uçlu bir nesneyle basarak cihazı sıfırlamayı deneyin.



## Özellikler

<b>Giriş gücü değeri</b>	5 V $\approx$ 900 mA
<b>Pil türü</b>	Dahili şarj edilebilir lityum-iyon pil
<b>Pil gerilimi</b>	3,6 V $\approx$
<b>Pil kapasitesi</b>	1,900 mAh
<b>Çalışma sıcaklığı</b>	5 °C ile 35 °C
<b>Dış boyutlar (en çok çıkıntılı parça hariç)</b>	Yaklaşık 200 mm $\times$ 46 mm (yükseklik $\times$ çap)
<b>Ağırlık</b>	Yaklaşık 145 g
<b>Üretildiği ülke</b>	Çin

Tasarımda ve teknik özelliklerde haber verilmeden değişiklik yapılabilir.

## GARANTİ

Bu ürün, satın alma tarihinden itibaren 12 ay süreyle üretici garantisi kapsamındadır. Tüm ayrıntılar için lütfen PS4™ paketi ile verilen garantiye bakın.

Bu ürün 1-7-1 Konan Minato-ku Tokyo, 108-0075 Japonya adresinde bulunan Sony Interactive Entertainment Inc., tarafından ya da adına üretilmiştir +81-3-6748-2111.

Avrupa'ya ithal edilmiş ve 10 Great Marlborough Street, Londra, W1F 7LP, Birleşik Krallık adresinde bulunan Sony Interactive Entertainment Europe Limited tarafından dağıtılmıştır.

Uygunluk Beyanlarını yayınlamak ve hazırlamak için Yetkili Temsilci, Sony Belgium, bijkantoor van Sony Europe Limited, Da Vincilaan 7-D1, 1935 Zaventem, Belgium.

İthalatçı Firma: Sony Eurasia Pazarlama A.Ş., Onur Ofis Park Plaza Saray Mah. Ahmet Tevfik İleri Cad. No:10 34768 Ümraniye İstanbul Türkiye +90 216 633 9800.

## Avrupa ve Türkiye'deki müşteriler için.

### RE Direktifi "Resmi Olmayan Belge" beyanı

Burada, Sony Interactive Entertainment Inc., bu ürünün 2014/53/EU sayılı Direktifin zorunlu şartlarına ve diğer ilgili hükümlerine uygun olduğunu beyan eder.

Daha detaylı bilgi için lütfen şu URL adresine gidin:  
<http://www.compliance.sony.de/>

Bu ürünün kablosuz ağ özelliği tarafından kullanılan frekansları 2,4 GHz (Bluetooth®) aralığındadır.

Kablosuz frekans bandı ve maksimum çıkış gücü:

- Bluetooth® 2,4 GHz: 10 mW'tan az



### AEEE Yönetmeliğine Uygundur

Elektrikli ürünlerimizin, pillerimizin veya paketlerimizin üzerinde görülen bu sembol, ilgili elektrikli ürünün veya pilin ayrı atık toplama sistemlerine sahip AB'de, Türkiye'de veya diğer ülkelerde genel evsel atık olarak atılmaması gerektiğini belirtir. Doğru imha yöntemi için lütfen yetkili bir toplama tesisi aracılığıyla yürürlükteki elektrikli ürün/pil atığı yasalarına ve gerekliliklerine uygun şekilde atın. Elektrikli ürün ve pil atıkları, aynı türde yeni bir ürün almanızı koşuluyla mağazalar aracılığıyla ücretsiz imha edilebilir. Ayrıca AB ülkelerindeki büyük mağazalar küçük elektronik ürün atıklarını ücretsiz toplayabilir. Lütfen bulunduğunuz bölgedeki mağazanın imha etmek istediğiniz ürün için böyle bir hizmet verip vermediğini sorun. Bu şekilde, doğal kaynakların korunmasına ve elektrikli malzemelerin işlenmesi ve atılması konusundaki çevre koruma standartlarının geliştirilmesine yardımcı olursunuz.

Bu sembol pillerde ilave kimyasal sembollerle birlikte kullanılabilir. Eğer pilde %0,004 oranından fazla kurşun bulunuyorsa kurşun (Pb) için kimyasal sembol görünecektir.

Güvenlik, performans ve veri güvenilirliği nedenleriyle bu üründe kullanılan pil tamamen yerleşik durumdadır. Ürünün ömrü sona erinceye dek pilin değiştirilmesi gerekmez ve çıkarılması gerekirse bunu yalnızca deneyimli bir servis personelinin yapması gereklidir. Pilin doğru atık grubuna dahil edildiğinden emin olmak için, lütfen bu ürünün atılması sırasında elektrikli atıklarda kullanılan yöntemi uygulayın.



"PS", "PlayStation", "PS4" ve "△○×□" Sony Interactive Entertainment Inc.'in tescilli ticari markaları veya ticari markalarıdır.

"SONY" ve "Sony Interactive Entertainment" Sony Corporation'in tescilli ticari markaları veya ticari markalarıdır.

The Bluetooth® word mark and logos are registered trademarks owned by the Bluetooth SIG, Inc. and any use of such marks by Sony Interactive Entertainment Inc. is under license. Other trademarks and trade names are those of their respective owners.



Sony  
Interactive  
Entertainment

[playstation.com/ps4](https://playstation.com/ps4)

