

SONY®



Den rörelsekänsliga handkontrollen PlayStation®Move

Bruksanvisning

CECH-ZCM2E


7032331

Före användning

- Läs noga igenom den här bruksanvisningen och bruksanvisningarna för kompatibel maskinvara. Spara bruksanvisningen. Den kan behövas i framtiden.
- Du bör alltid uppdatera till den senaste versionen av systemprogramvaran.

Försiktighetsåtgärder

Säkerhet

- Använd inte produkten för långa stunder. Ta 15 minuters paus varje timme.
- Sluta omedelbart att använda den här produkten om du börjar känna dig trött eller upplever obehag eller smärta i händer eller armar när du spelar. Om symtomen kvarstår bör du kontakta läkare.
- Om du upplever något av följande hälsomässiga problem ska du omedelbart sluta använda systemet. Om symtomen kvarstår bör du kontakta läkare.
 - Yrsel, illamående, trötthet eller åksjukeliknande symtom.
 - Obehag eller smärta i någon kroppsdel, som ögon, öron, händer eller armar.
- Produkten får bara användas med händerna.
- Produktens vibrationsfunktion kan förvärra skador. Använd inte vibrationsfunktionen om du har någon åkomma eller skada som berör skelett, leder eller muskler i händerna eller armarna. Du kan slå på eller av vibrationsfunktionen från  (Inställningar) på funktionsskärmen.
- Undvik att hålla produkten närmare än 20 cm från ansiktet eller ögonen.

- Förvara produkten oåtkomligt för barn. Små barn kan skada produkten vilket kan leda till tekniska fel, de kan svälja små delar, trassla in sig i kablarna eller skada sig själva eller andra.

Användning och hantering

- Var medveten om följande när du använder handkontrollen.
 - Se till att det finns gott om utrymme omkring dig före användning.
 - Använd inte med ansluten USB-kabel.
 - Anslut den medföljande handledsremmen till handkontrollen och ha handledsremmen kring handleden för att förebygga att du tappar greppet om handkontrollen.
 - Håll handkontrollen i ett fast grepp så att du inte tappar den och skadar personer eller föremål i omgivningen. Undvik dessutom att svänga våldsamt med handkontrollen.
- Se till att inte klämma sfären, hålla den för hårt eller placera föremål på den eftersom den kan bli deformerad.
- Låt inte vätska eller små partiklar komma in i produkten.
- Rör inte vid produkten med våta händer.
- Kasta inte produkten och undvik att utsätta den för fysiska stötar.
- Lägg inte tunga föremål på produkten.
- Rör inte vid USB-kontaktens insida och för inte in främmande föremål.
- Plocka aldrig isär eller bygg om produkten.



Skötsel av höljet

Följ anvisningarna nedan för att undvika att produktens hölje slits eller missfärgas.

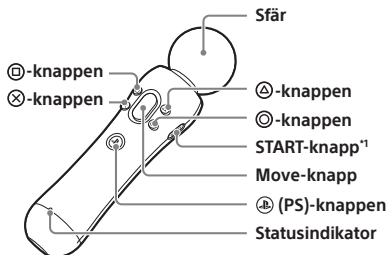
- Placera inte föremål av gummi eller vinylplast på produktens hölje under längre tidsperioder.
- Rengör produkten med en mjuk och torr tygtrasa. Använd inte lösningsmedel eller andra kemikalier. Torka inte heller med en trasa som har behandlats med kemikalier.

Förvaringsmiljö

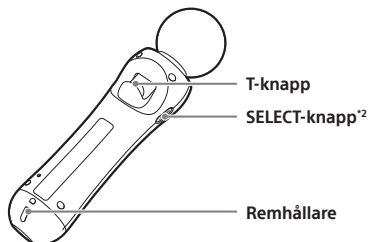
- Utsätt inte produkten för höga temperaturer, hög luftfuktighet eller direkt solljus.
- Utsätt inte produkten för damm, rök eller ånga.

Delarnas namn

Framsida



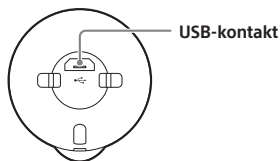
Baksida



*1 Använd den här knappen istället för OPTIONS-knappen.

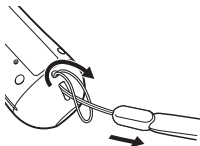
*2 Använd den här knappen istället för SHARE-knappen.

Undersida



Komma igång

Anslut medföljande handledsrem



Para ihop handkontrollen

Innan du använder den rörelsekänsliga handkontrollen måste du para ihop den med PlayStation®4-systemet. Du behöver bara göra det här första gången du använder den rörelsekänsliga handkontrollen.

1 Slå på PS4™-systemet.

2 Anslut handkontrollen till PS4™-systemet med en USB-kabel.

Använd USB-kabeln som medföljde PS4™-systemet.

3 Tryck på (PS)-knappen på handkontrollen.

Handkontrollen har parats ihop med PS4™-systemet.

Tips

- Använd version 4.70 eller senare av PS4™-systemprogramvaran.
- Du kan använda upp till fyra rörelsekänsliga handkontroller samtidigt. Om du vill använda två eller fler rörelsekänsliga handkontroller parar du ihop varje handkontroll separat.
- När en ihopparad handkontroll används med ett annat system tas ihoppningen med det ursprungliga systemet bort. Para ihop handkontrollen med systemet igen om den har använts med ett annat system.


Ansluta/ställa in en kamera

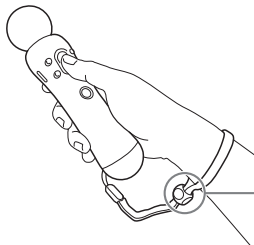
Anslut och ställ in PlayStation®Camera (säljs separat). Fler detaljer finns i kamerans bruksanvisning.

Använda handkontrollen

Observera



Koppla alltid bort USB-kabeln före användning.

- 1 Slå på PS4™-systemet.
- 2 Tryck på  (PS)-knappen på den rörelsekänsliga handkontrollen.
Handkontrollen tilldelas automatiskt till en användare.
- 3 Ha handledsremmen kring handleden.




Använd handledsremmens spärr om du vill spänna handledsremmen.

Tips

- Håll in T-knappen om du vill använda den rörelsekänsliga handkontrollen till att navigera i menyer. Tryck på Move-knappen eller -knappen om du vill markera ett menyobjekt.
- När du vill avsluta ett spel håller du  (PS)-knappen intryckt och följer sedan instruktionerna på skärmen.

Justera handkontrollens inställningar

Välj  (Inställningar) > [Enheter] > [Handkontroller] i funktionsområdet.

Aktivera vibration

Sätt på/stäng av vibrationsfunktionen. När du avmarkerar kryssrutan inaktiveras funktionen och handkontrollen vibrerar inte fastän du aktiverar vibration i spelinställningarna.



Tips

Du kan också justera inställningar medan du spelar ett spel. Håll  (PS)-knappen intryckt och följ instruktionerna på skärmen.

Ladda handkontrollen

Ladda den rörelsekänsliga handkontrollen genom att ansluta den till ett PS4™-system som är påslaget, och använd USB-kabeln som medföljer PS4™-systemet. När den rörelsekänsliga handkontrollen laddas blinkar statusindikatorn långsamt. När laddningen är klar slocknar statusindikatorn.

Tips

- Du kan även ladda handkontrollen medan PS4™-systemet är i viloläge. Öppna PS4™-systemets funktionskärm och gå till  (Inställningar) > [Energisparinställningar] > [Ställ in funktioner som är tillgängliga i viloläge] > [Tillför ström till USB-portar], och välj sedan ett annat alternativ än [Av].
- Du kan kontrollera batterinivån på skärmen genom att hålla in  (PS)-knappen.

Batteri

Varning om det inbyggda batteriet:

- Den här produkten innehåller ett laddningsbart litiumjonbatteri.
- Innan du använder produkten ska du läsa instruktionerna om hur du hanterar och laddar batteriet. Följ instruktionerna noga.
- Var extra försiktig när du hanterar batteriet. Felaktig hantering kan orsaka eldsvådor och brännskador.
- Försök aldrig öppna, krossa, värma upp eller elda upp batteriet.
- Lämna inte batteriet på laddning under längre perioder när produkten inte används.

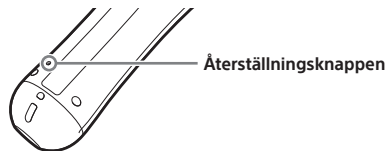
- Kassera alltid förbrukade batterier i enlighet med gällande lagar och föreskrifter.
- Hantera inte skadade eller läckande batterier.
- Om det inbyggda batteriet läcker slutar du använda produkten omedelbart och kontaktar teknisk support. Om du får batterivätska på kläderna, huden eller i ögonen ser du till att skölja med rent vatten och rådfråga en läkare. Batterivätska kan leda till blindhet.

Batteriets livslängd

- Batteriet har en begränsad livslängd. Batteriets laddningskapacitet minskar gradvis i takt med att det används och åldras. Batteriets livslängd varierar också beroende på hur det förvaras, hur det används, omgivningsmiljön och andra faktorer.
- Ladda i en miljö där temperaturen ligger mellan 10 och 30 °C. I andra temperaturer finns det risk att laddningen inte blir lika effektiv.
- Batteriets livslängd kan variera beroende på hur och i vilka miljöer det används.
- När du inte använder den rörelsekänsliga handkontrollen under en längre tid rekommenderas du att ladda den fullt minst en gång om året så att batteriets funktionalitet upprätthålls.

Återställa handkontrollen

Om den rörelsekänsliga handkontrollen inte fungerar som den ska kan du prova att återställa den genom att trycka på återställningsknappen på handkontrollens baksida med ett spetsigt föremål, till exempel en bläckpenna.



Tekniska data

Strömförsörjning	5 V \approx 900 mA
Batterityp	Inbyggt laddningsbart litiumjonbatteri
Batterispänning	3,6 V \approx
Batterikapacitet	1 900 mAh
Driftstemperatur	5 °C till 35 °C
Ytermått (utan den maximalt utskjutande delen)	Ca 200 mm \times 46 mm (höjd \times diameter)
Vikt	Ca 145 g
Tillverkningsland	Kina

Design och specifikationer kan ändras utan förvarning.

GARANTI

Produkten omfattas av tillverkarens garanti i tolv månader efter köpet. För fullständig information hänvisas till garantisedeln som medföljer PS4™-systemet.

Produkten är tillverkad av, eller tillverkad på uppdrag av, Sony Interactive Entertainment Inc., 1-7-1 Konan Minato-ku Tokyo, 108-0075 Japan.

Importerad till och distribuerad i Europa av Sony Interactive Entertainment Europe Limited, 10 Great Marlborough Street, London, W1F 7LP, Storbritannien.

Auktoriserad representant för utfärdande och innehav av försäkringar om överensstämmelse är Sony Belgium, bijkantoor van Sony Europe Limited, Da Vincilaan 7-D1, 1935 Zaventem, Belgium.

För kunder i Europa och Turkiet.

Uttalande om uppfyllelse av RE-direktivet (direktivet om radio- och teleterminalutrustning)

Härmed intygar Sony Interactive Entertainment Inc. att denna produkt står i överensstämmelse med de väsentliga egenskapskrav och övriga relevanta bestämmelser som framgår av direktiv 2014/53/EU.

För ytterligare information, gå in på följande hemsida:
<http://www.compliance.sony.de/>

Frekvenserna som används av den trådlösa nätverksfunktionen i den här produkten är i intervallet 2,4 GHz (Bluetooth®).

Trådlöst frekvensband och högsta uteffekt:

– Bluetooth® 2,4 GHz: mindre än 10 mW



När du ser någon av de här symbolerna på elektronisk utrustning, batterier eller paketering från oss vet du att det här är en elektronisk produkt eller ett batteri som inte ska slängas i hushållssopor inom EU, Turkiet eller andra länder där separat sophantering finns tillgänglig. Säkerställ att produkten och batteriet kasseras på korrekt sätt på en behörig insamlingsstation i enlighet med gällande lagar och föreskrifter. Förbrukade elektriska produkter och batterier kan även kasseras kostnadsfritt hos återförsäljaren när du köper en ny produkt av samma typ. I länder inom EU kan dessutom större återförsäljare ta emot mindre elektroniska produkter kostnadsfritt för kassering. Fråga hos din lokala återförsäljare om de erbjuder en sådan service för de produkter du vill kassera. På så sätt bidrar du även till att bevara naturresurser och förbättra standarderna för miljöskydd vad gäller behandling och kassering av elektriskt avfall.

Den här symbolen kan användas på batterier i kombination med andra kemisymboler. Symbolen för bly (Pb) förekommer om batteriet innehåller över 0,004 % bly.

Den här produkten innehåller ett batteri som är inbyggt av säkerhets-, prestanda- och dataintegritetsskäl. Batteriet ska inte behöva bytas ut under produktens livslängd och bör endast tas ut av kunnig servicepersonal. För att garantera rätt avfallsbehandling för batteriet, sortera den här produkten som elektriskt avfall.

"PS", "PlayStation", "PS4" och "△○×□" är varumärken eller registrerade varumärken som tillhör Sony Interactive Entertainment Inc.

"SONY" och "Sony Interactive Entertainment" är varumärken eller registrerade varumärken som tillhör Sony Corporation.

The Bluetooth® word mark and logos are registered trademarks owned by the Bluetooth SIG, Inc. and any use of such marks by Sony Interactive Entertainment Inc. is under license. Other trademarks and trade names are those of their respective owners.



Sony
Interactive
Entertainment

playstation.com/ps4

