

**SONY®**



**Comando de movimento PlayStation® Move**

Manual de Instruções

**CECH-ZCM2E**


7032330

## Antes de utilizar

- Leia atentamente este manual e os manuais do hardware compatível. Guarde as instruções para futura referência.
- Atualize sempre o seu sistema para a versão mais recente do software do sistema.

## Precauções


### Segurança

- Evite o uso prolongado deste produto. Faça uma pausa de 15 minutos por cada hora de jogo.
- Pare imediatamente de utilizar este produto se começar a sentir cansaço, desconforto ou dor nas mãos ou nos braços durante a utilização. Se estes sintomas persistirem, consulte um médico.
- Se tiver algum dos problemas de saúde seguintes, suspenda imediatamente a utilização do sistema. Se os sintomas persistirem, consulte o seu médico.
  - Tonturas, náusea, fadiga ou sintomas semelhantes a enjoo de movimento.
  - Desconforto ou dores numa parte do corpo, tal como olhos, ouvidos, mãos ou braços.
- Este produto destina-se apenas a utilização com as mãos.
- A função de vibração deste produto pode agravar ferimentos. Não use a função de vibração se tiver uma condição médica ou lesões nos ossos, articulações ou músculos da cara ou dos braços. Pode ligar ou desligar a função de vibração em  (Definições) no ecrã de funções.
- Evite segurar no produto a uma proximidade superior a 20 cm do rosto ou dos olhos.

- Mantenha este produto fora do alcance das crianças. As crianças poderão danificar o produto e causar avarias, engolir peças pequenas, enrolar-se nos cabos ou provocar ferimentos acidentais a si próprias ou a outros.

## Utilização e manuseamento

- Ao utilizar o comando, tenha em atenção os seguintes pontos.
  - Antes de o utilizar, certifique-se de que tem espaço suficiente à sua volta.
  - Não utilize com o cabo USB ligado.
  - Coloque a correia fornecida no comando e utilize a correia no pulso para evitar que o comando caia.
  - Segure firmemente no comando para evitar que escorregue e cause estragos ou lesões. Também deve evitar agitar o comando com demasiada força.
- Não aperte a esfera, não exerça demasiada força ao segurá-la nem coloque objetos em cima dela, caso contrário, poderá ficar deformada.
- Não permita a entrada de líquido ou partículas pequenas no produto.
- Não toque no produto com as mãos húmidas.
- Não atire nem deixe cair o produto nem o exponha a um impacto físico forte.
- Não coloque objetos pesados sobre o produto.
- Não toque no interior do conector USB nem insira objetos estranhos.
- Nunca desmonte nem modifique o produto.



## Proteção exterior

Siga as instruções abaixo para prevenir que o exterior do produto fique descolorado ou deteriorado.

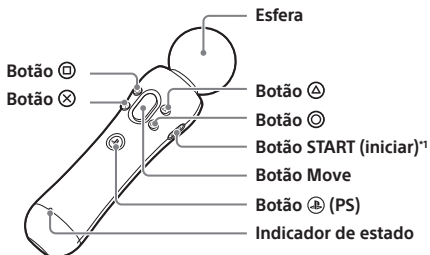
- Não coloque materiais como borracha ou vinil em contacto com o exterior do produto durante um longo período de tempo.
- Utilize um pano suave e seco para limpar o produto. Não utilize solventes ou outros químicos. Não limpe com um pano de limpeza com tratamento químico.

## Condições de armazenamento

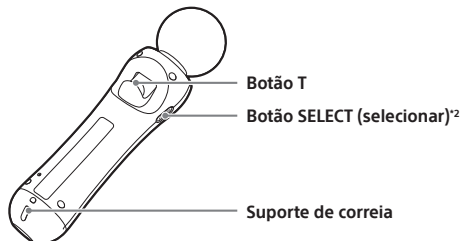
- Não exponha o produto a temperaturas altas, a uma humidade elevada ou à luz direta do sol.
- Não exponha o produto a poeiras, fumos ou vapores.

## Nomes das peças

### Vista frontal



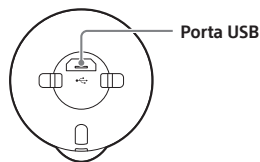
### Vista posterior



\*1 Utilize este botão em vez do botão OPTIONS.

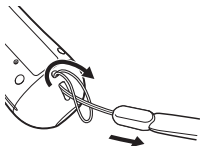
\*2 Utilize este botão em vez do botão SHARE.

## Vista inferior



## Começar

### Colocar a correia fornecida



### Emparelhar o comando

Antes de utilizar o comando de movimento, primeiro, tem de emparelhá-lo com o sistema PlayStation®4. Só tem de o fazer na primeira vez que utilizar o comando de movimento.

#### 1 Ligue o sistema PS4™.

#### 2 Ligue o comando ao sistema PS4™ através de um cabo USB.

Utilize o cabo USB fornecido com o sistema PS4™.

#### 3 Prima o botão (PS) do comando.

O comando está emparelhado com o sistema PS4™.

### Notas

- Utilize o software do sistema PS4™ versão 4.70 ou posterior.
- Pode utilizar até quatro comandos de movimento em simultâneo. Para utilizar dois ou mais comandos de movimento, emparelhe cada comando separadamente.
- Quando um comando emparelhado é utilizado com outro sistema, o emparelhamento com o sistema original é eliminado. Emparelhe o comando novamente com o sistema se o comando tiver sido utilizado com outro sistema.


### Ligar/configurar uma câmara

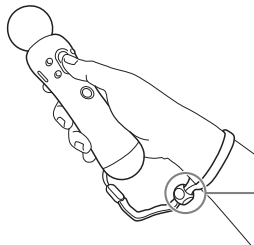
Ligue e configure a PlayStation®Camera (vendida separadamente). Para mais detalhes, consulte o manual de instruções da câmara.

## Utilizar o comando

### Atenção



Desligue sempre o cabo USB antes da utilização.

- 1 Ligue o sistema PS4™.**
- 2 Prima o botão  (PS) do comando de movimento.**  
O comando é automaticamente atribuído a um utilizador.
- 3 Coloque a correia no pulso.**




Utilize o travão de correia para apertar a correia.

### Notas

- Prima continuamente o botão T para utilizar o comando de movimento para navegar pelos menus. Prima o botão Move ou o botão  para selecionar um item.
- Para sair de um jogo, mantenha o botão  (PS) premido e, em seguida, siga as instruções apresentadas no ecrã.


## Ajustar as definições do comando

Selecione  (Definições) > [Dispositivos] > [Comandos] na área de funções.

### Ativar vibração

Ative ou desative a função de vibração. Se desmarcar a caixa de verificação, desativa a função e o comando não vibrará mesmo que tenha ativado a vibração nas definições do jogo.



### Nota

Também pode ajustar algumas definições enquanto joga um jogo. Mantenha o botão  (PS) premido e, em seguida, siga as instruções apresentadas no ecrã.

## Carregar o comando

Carregue o comando de movimento ligando-o a um sistema PS4™ que esteja ligado, utilizando o cabo USB fornecido com o sistema PS4™. Enquanto o comando de movimento estiver a carregar, o indicador de estado pisca lentamente. Quando o carregamento estiver concluído, o indicador de estado desliga-se.

### Notas

- Também pode carregar o comando enquanto o sistema PS4™ estiver em modo de repouso. A partir do ecrã de funções do sistema PS4™, aceda a  (Definições) > [Definições de poupança de energia] > [Definir as funcionalidades disponíveis no modo de repouso] > [Fornecer energia às portas USB] e, depois, seleccione qualquer opção exceto [Desligado].
- Para verificar o nível de carga da bateria no ecrã, prima continuamente o botão  (PS).

## Bateria

### Atenção – usar a bateria incorporada:

- Este produto contém uma bateria recarregável de iões de lítio.
- Antes de utilizar este produto, leia todas as instruções de manuseamento e carregamento da bateria e siga-as atentamente.
- Tenha especial cuidado ao manusear a bateria. A utilização incorreta pode causar incêndios e queimaduras.
- Nunca tente abrir, esmagar, aquecer ou incendiar a bateria.
- Não deixe a bateria a carregar por um período prolongado de tempo quando o produto não estiver a ser utilizado.

- Elimine sempre as baterias usadas de acordo com as leis ou os requisitos locais.
- Não toque numa bateria danificada ou com fugas.
- Se ocorrer uma fuga de líquido da bateria, pare de utilizar o produto imediatamente e contacte a assistência técnica para obter ajuda. Se o líquido entrar em contacto com a roupa, com a pele ou com os olhos, limpe a zona afetada de imediato com água limpa e consulte um médico. O líquido da bateria pode provocar cegueira.

### Vida útil e duração da bateria

- A bateria tem uma vida útil limitada. A duração da carga da bateria diminui gradualmente com o uso repetido e a antiguidade. A vida útil da bateria é também determinada pelo método de armazenamento, as condições de utilização, o ambiente e outros fatores.
- Se não tencionar utilizar o comando de movimento durante um período de tempo prolongado, recomenda-se que o carregue totalmente pelo menos uma vez por ano, para manter a bateria funcional.
- Recarregue num ambiente em que a temperatura se mantenha entre 10 °C e 30 °C. O recarregamento pode não ser tão eficiente quando é efetuado noutros ambientes.
- A duração da bateria pode variar dependendo das condições de utilização e de fatores ambientais.

## Reinicializar o comando

Se o comando de movimento responder de forma anormal ou não funcionar corretamente, tente reiniciá-lo premindo o botão de reinicialização na parte de trás do comando com um objeto pontiagudo, como uma caneta.



## Especificações

<b>Potência nominal de entrada</b>	5 V $\approx$ 900 mA
<b>Tipo de bateria</b>	Bateria de íões de lítio recarregável incorporada
<b>Tensão da bateria</b>	3,6 V $\approx$
<b>Capacidade da bateria</b>	1.900 mAh
<b>Temperatura de funcionamento</b>	5 °C a 35 °C
<b>Dimensões externas (excluindo a peça saliente máxima)</b>	Aprox. 200 mm × 46 mm (altura × diâmetro)
<b>Peso</b>	Aprox. 145 g
<b>País de produção</b>	China

O design e as especificações estão sujeitos a alterações sem aviso prévio.

## GARANTIA

Este produto está coberto pela garantia do fabricante durante 12 meses, a contar da data de compra. Consulte a garantia fornecida com a embalagem da PS4™ para obter informações mais detalhadas.

---

Este produto foi fabricado pela ou em nome da Sony Interactive Entertainment Inc., 1-7-1 Konan Minato-ku Tokyo, 108-0075 Japan.

Importado e distribuído na Europa pela Sony Interactive Entertainment Europe Limited, 10 Great Marlborough Street, London, W1F 7LP, United Kingdom.

O representante autorizado para emitir e deter declarações de conformidade é a Sony Belgium, bijkantoor van Sony Europe Limited, Da Vincilaan 7-D1, 1935 Zaventem, Belgium.

---

## Para clientes na Europa e na Turquia.

### Declaração de “Conformidade Informal” com a Directiva RE

Sony Interactive Entertainment Inc. declara que este produto está conforme com os requisitos essenciais e outras disposições da Directiva 2014/53/UE.

Para mais informações, por favor, consulte a seguinte URL:  
<http://www.compliance.sony.de/>

As frequências utilizadas pela funcionalidade de rede sem fios deste produto são a banda de 2,4 GHz (Bluetooth®).

Banda de frequência sem fios e potência de saída máxima:

– Bluetooth® de 2,4 GHz: menos de 10 mW



Quando encontra qualquer um destes símbolos em algum dos nossos produtos elétricos, baterias ou embalagens, isso indica que o produto elétrico ou a bateria correspondente não deve ser eliminado juntamente com o lixo doméstico normal na UE, na Turquia ou outros países com sistemas de recolha de resíduos separados. Para assegurar o tratamento correto dos resíduos, elimine-os através de um serviço de recolha autorizado, em conformidade com as leis ou requisitos locais. Os produtos elétricos ou baterias usados também podem ser eliminados sem quaisquer custos quando compra produtos novos do mesmo tipo. Além disso, nos países da UE, os revendedores de maiores dimensões poderão aceitar pequenos produtos eletrônicos usados sem quaisquer custos. Pergunte no seu revendedor local se este serviço está disponível para os produtos que pretende eliminar. Assim, ajudará a conservar os recursos naturais e a melhorar as normas de proteção ambiental relativas ao tratamento e à eliminação de resíduos elétricos.

Este símbolo poderá ser utilizado em baterias juntamente com outros símbolos químicos. O símbolo químico do chumbo (Pb) é apresentado se a bateria tiver mais de 0,004% de chumbo.

Este produto contém uma bateria que foi incorporada no mesmo de forma permanente por questões de segurança, desempenho ou integridade dos dados. A bateria não deverá necessitar de ser substituída durante a vida útil do produto e deverá apenas ser retirada por pessoal técnico qualificado. Para assegurar a eliminação correta da bateria, elimine este produto de acordo com os procedimentos para o tratamento e a eliminação de resíduos elétricos.



"PS", "PlayStation", "PS4" e "△○×□" são marcas comerciais registadas ou marcas comerciais da Sony Interactive Entertainment Inc.

"SONY" e "" são marcas comerciais registadas ou marcas comerciais da Sony Corporation.

The Bluetooth® word mark and logos are registered trademarks owned by the Bluetooth SIG, Inc. and any use of such marks by Sony Interactive Entertainment Inc. is under license. Other trademarks and trade names are those of their respective owners.



Sony  
Interactive  
Entertainment

[playstation.com/ps4](https://playstation.com/ps4)

