

SONY®



PlayStation®Camera

Yönerge El Kitabı

Kullanımdan önce

- Bu el kitabını ve uyumlu donanımın el kitaplarını dikkatli bir şekilde okuyun. Yönergeleri ileride başvurmak üzere saklayın.
- Sisteminizi her zaman sistem yazılımının en son sürümü ile güncelleyin.

Önlemler

Güvenlik

- Bu ürünü uzun süre boyunca kullanmaktan kaçının. Bir saat oyun oynadıktan sonra 15 dakika ara verin.
- Ürünü küçük çocukların erişemeyeceği bir yere koyun. Küçük çocuklar ürünün arızalanmasına neden olacak zararlar verebilir, küçük parçaları yutabilir, kabloları kendi etraflarına dolayabilir veya yanlışlıkla kendilerini ya da başkalarını yaralayabilirler.

Kullanım

- Ürünü sabit olmayan, eğimli veya titreşime maruz kalan bir zeminin üzerine koymayın.
- Ürünün sıvıyla temas etmesini önleyin.
- Ürüne ıslak ellerle dokunmayın.
- Bu ürünü atmayın veya düşürmeyin ya da güçlü fiziksel darbelere maruz bırakmayın.
- Ürünün üzerine ağır nesnelere koymayın.
- Konektörün içine dokunmayın veya yabancı madde atmayın.
- Başka hiçbir metal öğenin konektörlerle temas etmesine izin vermeyin.
- Ürünü asla sökmeyin veya üründe değişiklik yapmayın.

Dış yüzey koruması

Ürünün dış yüzeyinin bozulmasını veya renginin solmasını önlemeye yardımcı olmak için aşağıdaki yönergeleri uygulayın.

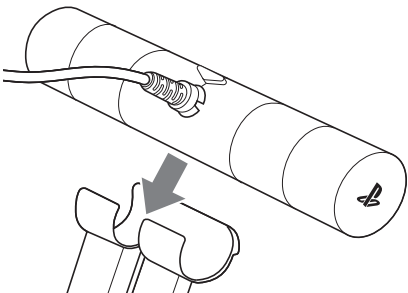
- Ürünün dış yüzeyinde uzun süre lastik veya vinil malzeme bırakmayın.
- Ürünü temizlemek için yumuşak, kuru bir bez kullanın. Çözücü maddeler veya başka kimyasal maddeler kullanmayın. Kimyasal işleme tabi tutulmuş bir temizlik beziyle silmeyin.

Depolama koşulları

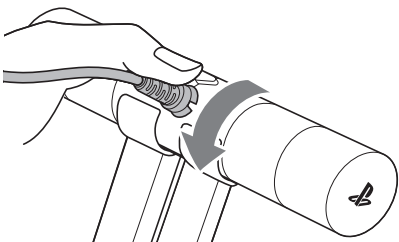
- Ürünü yüksek sıcaklıklara, yüksek neme veya doğrudan güneş ışığına maruz bırakmayın.
- Ürünü toza, dumana veya buhara maruz bırakmayın.

Standı takma

- 1** Kamerayı standı takın.



- 2** Stant ile kablounun altındaki kanalları hizalayın ve ardından kablounun tabanını standın içine itin.

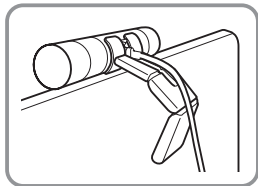
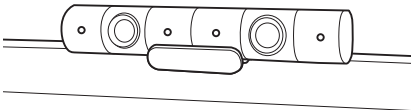


Bağlantı ve kurulum

Kamerayı PlayStation®4 sisteminizin AUX bağlantı noktasına bağlayın ve ardından kamerayı TV'nizin üstüne (ortasına) veya önüne (ortasına) yerleştirin.

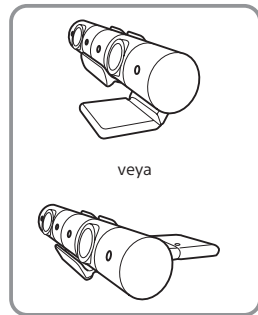

Kamerayı TV'nin üstüne yerleştirme

Kameranın düşmesini önlemek için standı eğerek kamerayı TV'nin üstüne sabitleyin.



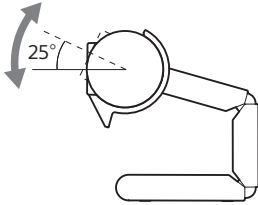
Kamerayı TV'nin önüne yerleştirme

Kamerayı aynı zamanda standı eğerek TV'nizin önüne de yerleştirebilirsiniz.



İpuçları

- Kamera, PS4™ sisteminiz tarafından tanınmazsa kamera kablosunun bağlantısını kesin ve tekrar bağlayın. Kamera yine de tanınmazsa PS4™ sisteminizi kapatıp tekrar açmayı deneyin.
- Kameranın ikili lensi kirlenirse yumuşak bir bezle silin.
- Kamerayı döndürerek açığı ayarlayın. Kamerayı çok fazla döndürmemeye dikkat edin, aksi takdirde stanttan çıkabilir. Başka hiçbir metal öğenin konektörlerle temas etmesine izin vermeyin.



Özellikler

Giriş gücü değeri	3.5V \approx 500 mA
Dış boyutlar (stant hariç)	Yaklaşık 159 × 28 × 28 mm (genişlik × yükseklik × derinlik)
Ağırlık (stant hariç)	Yaklaşık 152 g
Video pikselleri (maksimum)	1280 × 800 piksel × 2
Kamera	Stereo kamera
Kamera aralığı	30 cm ~ ∞ /85°
Mikrofonlar	4 kanallı mikrofon dizilimi
Kablo uzunluğu	Yaklaşık 2 m
Çalışma sıcaklığı	5°C ile 35°C
Üretildiği ülke	Çin

Tasarımda ve teknik özelliklerde haber verilmeden değişiklik yapılabilir.

GARANTİ

Bu ürün, satın alma tarihinden itibaren 12 ay süreyle üretici garantisi kapsamındadır. Tüm ayrıntılar için lütfen PS4™ paketi ile verilen garantiye bakın.

Bu ürün 1-7-1 Konan Minato-ku Tokyo, 108-0075 Japonya adresinde bulunan Sony Interactive Entertainment Inc. tarafından ya da adına üretilmiştir. +81-3-6748-2111.

Avrupa'ya ithal edilmiş ve 10 Great Marlborough Street, Londra, W1F 7LP, Birleşik Krallık adresinde bulunan Sony Interactive Entertainment Europe Limited tarafından dağıtılmıştır.

Uygunluk Beyanlarını yayınlamak ve hazırlamak için Yetkili Temsilci, Sony Belgium, bijkantoor van Sony Europe Limited, Da Vincilaan 7-D1, 1935 Zaventem, Belgium.

İthalatçı Firma: Sony Eurasia Pazarlama A.Ş., Onur Ofis Park Plaza Saray Mah. Ahmet Tevfik İleri Cad. No:10 34768 Ümraniye İstanbul Türkiye +90 216 633 9800.



AEEE Yönetmeliğine Uygundur

Elektrikli ürünlerimizin veya paketlerimizin üzerinde görülen bu sembol, ilgili elektrikli ürünün ayrı atık toplama sistemlerine sahip AB'de, Türkiye'de veya diğer ülkelerde genel evsel atık olarak atılmaması gerektiğini belirtir. Doğru atık arıtımını sağlamak için, lütfen yürürlükteki yasalara veya gereksinimlere uygun olarak yetkili bir toplama tesisi aracılığıyla imha edin. Aynı tipteki yeni bir ürünü satın alırken atılmış elektrikli ürünler ve piller de perakendeciler tarafından ücretsiz olarak imha edilebilir. Ayrıca AB ülkeleri içinde büyük perakendeciler, atılan küçük elektronik ürünleri ücretsiz olarak kabul edebilirler. Eğer elden çıkarmak istediğiniz ürünler için bu hizmet kullanımdaysa varsa lütfen yerel satıcınıza danışın. Bunu yaparak doğal kaynakların korunmasına ve elektriksel atıkların arıtılması ve imha edilmesinde çevre koruma standartlarının iyileştirilmesine yardımcı olacaksınız.

"PS", "PlayStation" ve "PS4" Sony Interactive Entertainment Inc. in tescilli ticari markaları veya ticari markalarıdır.

"SONY" ve "SONY" Sony Corporation'ın tescilli ticari markalarıdır.



Sony
Interactive
Entertainment

