

SONY®



## PlayStation®Camera

Bruksanvisning

## Före användning

- Läs noga igenom den här bruksanvisningen och bruksanvisningarna för kompatibel maskinvara. Spara bruksanvisningen. Den kan behövas i framtiden.
- Du bör alltid uppdatera till den senaste versionen av systemprogramvaran.

## Försiktighetsåtgärder

### Säkerhet

- Använd inte produkten för långa stunder. Ta 15 minuters paus varje timme.
- Förvara produkten oåtkomligt för barn. Små barn kan skada produkten vilket kan leda till tekniska fel, de kan svälja små delar, trassla in sig i kablarna eller skada sig själva eller andra.

### Användning och hantering

- Placera inte produkten på ytor som är ostadiga, lutar eller utsätts för vibrationer.
- Låt inte produkten komma i kontakt med vätskor.
- Rör inte vid produkten med våta händer.
- Undvik att tappa eller kasta produkten, eller att på annat sätt utsätta det för kraftiga stötar.
- Lägg inte tunga föremål på produkten.
- Vidrör inte insidan av kontakten och sätt inte in några främmande föremål.
- Låt inte något metallföremål komma i kontakt med kontakten.
- Plocka aldrig isär eller bygg om produkten.

## Skötsel av höljet

Följ anvisningarna nedan för att undvika att produktens hölje slits eller missfärgas.

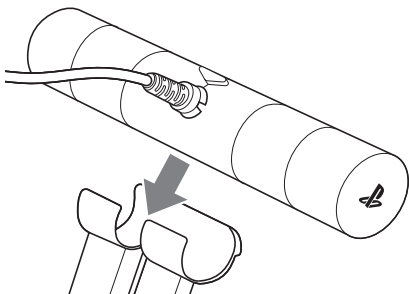
- Placera inte föremål av gummi eller vinylplast på produktens hölje under längre tidsperioder.
- Rengör produkten med en mjuk och torr tygtrasa. Använd inte lösningsmedel eller andra kemikalier. Torka inte heller med en trasa som har behandlats med kemikalier.

## Förvaringsmiljö

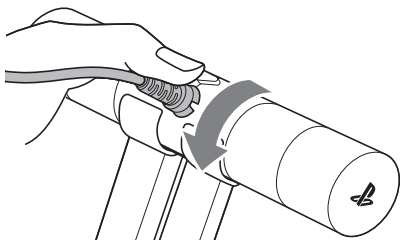
- Utsätt inte produkten för höga temperaturer, hög luftfuktighet eller direkt solljus.
- Utsätt inte produkten för damm, rök eller ånga.

## Fästa stället

- 1** Sätt fast kameran i stället.



- 2** Passa in fördjupningarna i kabelns bas i stället, och tryck in kabelns bas i stället.

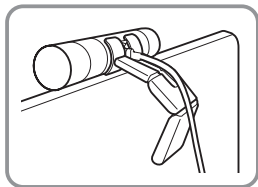
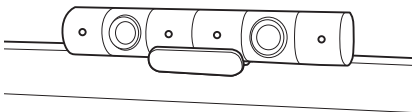


## Ansluta och installera

Anslut kameran till PlayStation®4-systemets AUX-port, och sätt sedan kameran ovanpå (i mitten) eller framför (i mitten) tv:n.

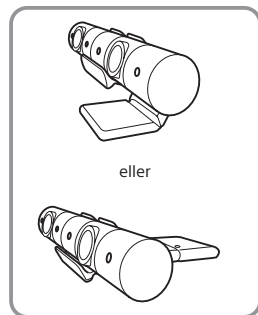

### Placera kameran på tv:n

Förhindra att kameran trillar av genom att fästa den ordentligt på tv:n genom att böja stället till rätt position.



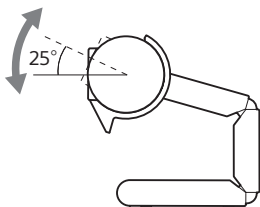
### Placera kameran framför tv:n

Du kan också placera kameran framför tv:n genom att böja till stället till rätt position.



### Tips

- Om kameran inte identifieras av PS4™-systemet kan du ta bort kamerakabeln och sätta in den igen. Om kameran fortfarande inte känns igen stänger du av PS4™-systemet och sätter på det igen.
- Om dubbelobjektivet på kameran blir smutsigt kan du torka av det med en mjuk trasa.
- Justera vinkeln genom att rotera kameran. Roter inte kameran för mycket, eftersom den kan lossna från stället. Låt inte några andra metallföremål komma i kontakt med uttagen.



## Tekniska data

<b>Strömförsörjning</b>	3,5V ≈ 500 mA
<b>Yttermått (exklusive ställ)</b>	Cirka 159 × 28 × 28 mm (bredd × höjd × djup)
<b>Vikt (exklusive ställ)</b>	Ca 152 g
<b>Bildpunkter för video (max)</b>	1 280 × 800 bildpunkter × 2
<b>Kamera</b>	Stereokamera
<b>Kameraräckvidd</b>	30 cm ~ ∞/85°
<b>Mikrofoner</b>	4-kanalig mikrofonbank
<b>Kabellängd</b>	Ca 2 m
<b>Driftstemperatur</b>	5°C till 35 °C
<b>Tillverkningsland</b>	Kina

Design och specifikationer kan ändras utan förvarning.

## GARANTI

Produkten omfattas av tillverkarens garanti i tolv månader efter köpet. För fullständig information hänvisas till garantisedeln som medföljer PS4™-systemet.

---

Produkten är tillverkad av, eller tillverkad på uppdrag av, Sony Interactive Entertainment Inc., 1-7-1 Konan Minato-ku Tokyo, 108-0075 Japan.

Importerat till och distribuerat i Europa av Sony Interactive Entertainment Europe Limited, 10 Great Marlborough Street, London, W1F 7LP, Storbritannien.

Den auktoriserade representanten för utfärdande och innehav av försäkringar om överrensstämmelse är Sony Belgium, bijkantor van Sony Europe Limited, Da Vincilaan 7-D1, 1935 Zaventem, Belgium.


---



När du ser den här symbolen på elektronisk utrustning eller paketering från oss vet du att det här är en elektronisk produkt som inte ska slängas i hushållssopor inom EU, Turkiet eller andra länder där separat sophantering finns tillgänglig. För att se till att avfallet hanteras på rätt sätt ska du lämna in det på en behörig återvinningscentral i enlighet med alla tillämplbara lagar eller krav. Elektroniskt avfall eller batterier kan även lämnas in kostnadsfritt hos återförsäljare när du köper en ny produkt av samma typ. Inom EU kan större kedjor dessutom ta emot mindre elektroniska produkter kostnadsfritt. Fråga din återförsäljare om den tjänsten finns tillgänglig för de produkter du vill slänga. När du gör det hjälper du till att spara på naturliga resurser och förbättrar standarden för miljöskydd när det gäller behandling och avfallshantering av elektroniska produkter och batterier.



"PS", "PlayStation" och "PS4" är registrerade varumärken eller varumärken som tillhör Sony Interactive Entertainment Inc.

"SONY" och " Sony Corporation" är registrerade varumärken som tillhör Sony Corporation.



Sony  
Interactive  
Entertainment

