

SONY®



PlayStation®Camera

Mode d'emploi

Avant toute utilisation

- Lisez attentivement ce manuel et tout manuel pour du matériel compatible. Conservez ces instructions pour pouvoir vous y reporter ultérieurement.
- Vous devez toujours installer la version la plus récente du logiciel système sur votre système.

Précautions

Sécurité

- Évitez une utilisation prolongée de ce produit. Faites des pauses de 15 minutes après chaque heure de jeu.
- Gardez ce produit hors de portée des enfants. Les jeunes enfants sont susceptibles d'endommager le produit, ce qui peut causer des dysfonctionnements, d'avaler de petits éléments, de s'enrouler dans les câbles, de se blesser ou de blesser d'autres personnes accidentellement.

Utilisation et manipulation

- Ne placez pas le produit sur des surfaces instables, inclinées ou soumises à des vibrations.
- Ne laissez pas le produit entrer en contact avec des matières liquides.
- Ne touchez pas le produit avec les mains mouillées.
- Ne lancez pas ou ne faites pas tomber ce produit, ou ne le soumettez pas à des chocs physiques violents.
- Ne posez aucun objet lourd sur le produit.
- Ne touchez pas l'intérieur du connecteur et n'y insérez pas de corps étrangers.
- Ne laissez aucun autre objet métallique entrer en contact avec les connecteurs.
- Ne démontez et ne modifiez jamais le produit.

Protection du produit

Conformez-vous aux instructions ci-dessous pour éviter toute détérioration ou décoloration de l'extérieur du produit.

- Ne placez pas de matériaux en caoutchouc ou en vinyle sur l'extérieur du produit pendant une période prolongée.

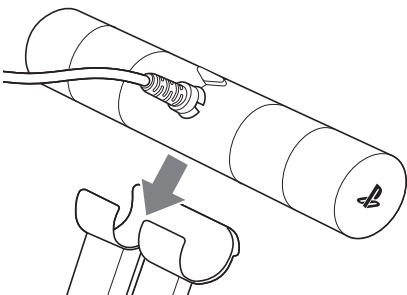
- Nettoyez le produit à l'aide d'un chiffon doux et sec. N'utilisez aucun solvant ou autre produit chimique. N'utilisez aucun chiffon ayant été traité chimiquement.

Conseils de stockage

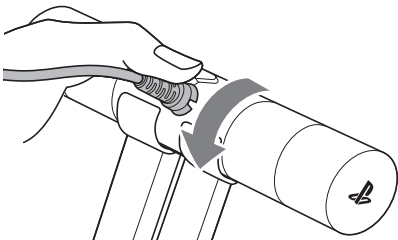
- N'exposez pas ce produit à des températures élevées, une humidité excessive ou au rayonnement direct du soleil.
- N'exposez pas le produit à la poussière, à la fumée ni à la vapeur.

Fixation du socle

- 1** Insérez la caméra dans le socle.



- 2** Alignez les encoches à la base du câble avec le socle, puis enfoncez la base du câble dans le socle.

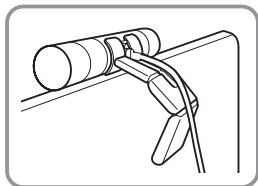
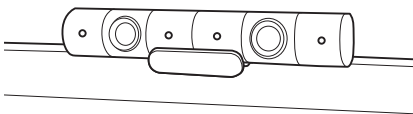


Branchement et installation

Connectez la caméra au port AUX de votre système PlayStation®4, puis placez la caméra au-dessus (au centre) ou devant (au centre) de votre téléviseur.

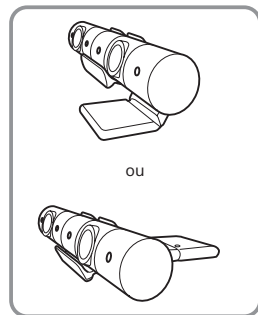

Positionnement de la caméra au-dessus d'un téléviseur

Pour éviter que la caméra ne tombe, fixez-la au-dessus du téléviseur en inclinant le socle dans la position adéquate.



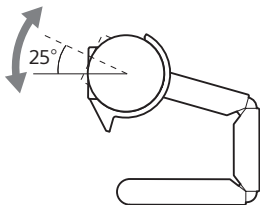
Positionnement de la caméra devant le téléviseur

Vous pouvez également placer la caméra devant votre téléviseur en inclinant le socle dans la position adéquate.



Conseils

- Si la caméra n'est pas reconnue par votre système PS4™, débranchez le câble de la caméra, puis rebranchez-le. Si la caméra n'est pas reconnue, éteignez votre système PS4™, puis rallumez-le.
- Si les deux objectifs de la caméra sont sales, nettoyez-les à l'aide d'un chiffon doux.
- Vous pouvez régler l'angle en faisant pivoter la caméra. Prenez soin de ne pas trop faire pivoter la caméra car elle peut se détacher du socle. Ne laissez aucun objet métallique entrer en contact avec les connecteurs.



Spécifications

Puissance nominale en entrée	3,5V \approx 500 mA
Dimensions extérieures (socle exclu)	Environ 159 × 28 × 28 mm (largeur × hauteur × profondeur)
Masse (socle exclu)	Environ 152 g
Résolution (maximale)	1280 × 800 pixels × 2
Caméra	Caméra stéréoscopique
Portée de la caméra	30 cm ~ ∞ /85°
Microphones	Réseau de microphones 4 canaux
Longueur du câble	Environ 2 m
Température de fonctionnement	5 °C à 35 °C
Pays de fabrication	Chine

Conception et spécifications sont sujettes à modification sans préavis.

GARANTIE

Ce produit est couvert pour une période de 12 mois à compter de la date d'achat par la garantie du fabricant. Veuillez vous référer à la garantie du système PS4™ pour plus de détails.

Ce produit a été fabriqué par ou au nom de Sony Interactive Entertainment Inc., 1-7-1 Konan Minato-ku Tokyo, 108-0075 Japon.


Importé et distribué en Europe par Sony Interactive Entertainment Europe Limited, 10 Great Marlborough Street, Londres, W1F 7LP, Royaume-Uni.

Le représentant autorisé pour l'émission et la détention des Déclarations de conformité est Sony Belgium, bijkantoor van Sony Europe Limited, Da Vincilaan 7-D1, 1935 Zaventem, Belgium.



Quand vous voyez ce symbole sur l'un de vos produits électriques ou sur l'emballage, ceci veut dire que le produit électrique en question ne doit pas être jeté avec les ordures ménagères ordinaires au sein de l'UE, en Turquie ou dans d'autres pays disposant de systèmes de collecte séparée des déchets. Pour assurer le traitement correct de la mise au rebut, veuillez procéder à la mise au rebut auprès d'un centre de collecte agréé et dans le respect de la législation locale en vigueur ou des prescriptions en la matière. La mise au rebut des produits électriques et des batteries peut être assurée gratuitement chez certains revendeurs au moment de l'achat de produits neufs appartenant à la même catégorie. De plus, la mise au rebut des petits produits électroniques pourra être assurée gratuitement par certaines enseignes implantées dans les pays de l'UE. Demandez à votre revendeur local s'il assure ce service pour les produits que vous souhaitez mettre au rebut. Vous aiderez ainsi à préserver les ressources naturelles et à améliorer le niveau de protection de l'environnement par un traitement et une mise au rebut adaptés des déchets électriques.

"PS", "PlayStation" et "PS4" sont des marques déposées ou commerciales de Sony Interactive Entertainment Inc.

"SONY" et " Sony Interactive Entertainment" sont des marques déposées de Sony Corporation.



Sony
Interactive
Entertainment

