

SONY®



PlayStation®Camera

Instruktionsvejledning

Før brug

- Læs denne vejledning samt eventuelt andre vejledninger vedrørende kompatibel hardware grundigt. Gem vejledningen til senere brug.
- Opdater altid dit system til den nyeste version af systemsoftwaren.

Forholdsregler

Sikkerhed

- Undgå længerevarende brug af dette produkt. Tag en pause på 15 minutter for hver times spil.
- Opbevar produktet utilgængeligt for mindre børn. Mindre børn kan komme til at beskadige produktet med funktionsfejl til følge, sluge mindre dele, vikle kablerne rundt om sig selv eller ved et uheld skade sig selv eller andre.

Brug og håndtering

- Placer ikke produktet på overflader, som er ustabile, vipper eller vibrerer.
- Lad ikke produktet komme i kontakt med væske.
- Du må ikke berøre produktet med våde hænder.
- Du må ikke kaste eller tabe dette produkt eller på anden måde udsætte det for hårde stød.
- Du må ikke lægge tunge genstande på produktet.
- Undgå at berøre indersiden af stikket eller indsætte fremmedlegemer.
- Lad ikke andre metalgenstande komme i kontakt med stikkene.
- Undlad at skille produktet ad eller ændre det.

Udvendig beskyttelse

Følg instruktionerne herunder for at beskytte produktets yderside mod slidskader og misfarvning.

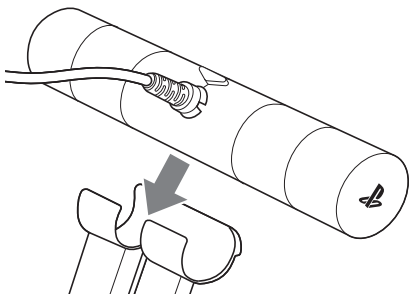
- Placer ikke gummi- eller vinylmaterialer på produktets yderside i længere tid.
- Brug en blød, tør klud til at rengøre produktet. Brug ikke opløsningsmidler eller andre kemikalier. Undlad at tørre med en kemisk behandlet rengøringsklud.

Opbevaringsforhold

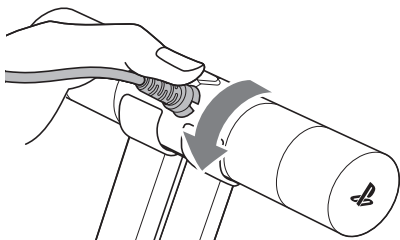
- Produktet må ikke udsættes for høje temperaturer, høj luftfugtighed eller direkte sollys.
- Udsæt ikke produktet for støv, røg eller damp.

Fastgøring af standen

- 1** Placér kameraet i standen.



- 2** Sørg for at rillerne i kablet og i holderen er ud for hinanden, og tryk dernæst kablet ind i standen.

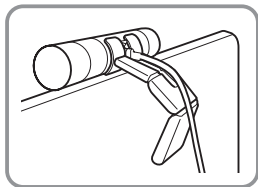
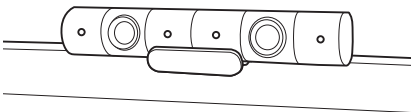


Tilslutning og installering

Slut kameraet til dit PlayStation®4-systems AUX-port, og placer derefter kameraet oven på (i midten) eller foran (i midten) dit tv.

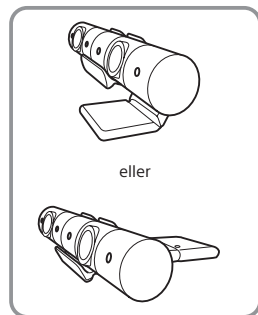

Placering af kameraet oven på et tv

For at forebygge at kameraet falder ned, skal du fastgøre det oven på tv'et ved at bøje standen til den rette position.



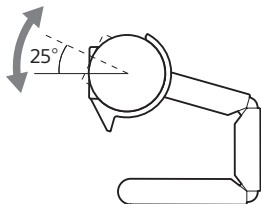
Placering af kameraet foran et tv

Du kan også placere kameraet foran dit tv ved at bøje standen til den rette position.



Tip!

- Hvis kameraet ikke bliver genkendt af dit PS4™-system, skal du frakoble kamerakablet, og derefter slutte det til igen. Hvis kameraet stadig ikke genkendes, skal du slukke PS4™-systemet og derefter tænde det igen.
- Hvis de dobbelte linser i kameraet bliver snavsede, kan du tørre dem med en blød klud.
- Juster vinklen ved at dreje kameraet. Hvis du drejer kameraet for meget, kan det ryge ud af standen. Sørg for, at ingen metalgenstande kommer i kontakt med portene.



Specifikationer

Indgangseffekt	3,5V ≈ 500 mA
Ydre dimensioner (ekskl. stander)	Ca. 159 × 28 × 28 mm (bredde × højde × dybde)
Vægt (ekskl. stander)	Ca. 152 g
Videopixel (maks.)	1280 × 800 pixel × 2
Kamera	Stereokamera
Billedvinkel	30 cm ~ ∞/85°
Mikrofoner	Mikrofonopstilling med 4-kanaler
Kabellængde	Ca. 2 m
Driftstemperatur	5°C til 35°C
Produktionsland	Kina

Design og specifikationer kan ændres uden varsel.

GARANTI

Dette produkt er dækket i 12 måneder fra købsdatoen af producentens garanti. Se den medfølgende garanti i PS4™- systemets æske for at få alle oplysninger.

Dette produkt er fremstillet af eller på vegne af Sony Interactive Entertainment Inc., 1-7-1 Konan Minato-ku, Tokyo 108-0075 Japan.


Importeret til Europa og distribueret af Sony Interactive Entertainment Europe Limited, 10 Great Marlborough Street, London, W1F 7LP, Storbritannien.

Den autoriserede repræsentant for udstedelse og overholdelse af overensstemmelseserklæringer er Sony Belgium, bijkantoor van Sony Europe Limited, Da Vincilaan 7-D1, 1935 Zaventem, Belgium.



Når du ser dette symbol på vores indpakning eller på et af vores elektriske produkter, indikerer det, at det pågældende produkt ikke bør smides væk som almindeligt husholdningsaffald i EU, Tyrkiet eller andre lande med affaldssortering. Du kan sikre korrekt behandling af dit affald ved at indlevere det til et autoriseret indsamlingsanlæg i overensstemmelse med gældende lovgivning eller krav. Kasserede elektriske produkter og batterier kan også indleveres gratis til forhandlere ved køb af et nyt produkt af samme type. Visse større forhandlere i EU tager desuden imod kasserede elektriske produkter gratis. Spørg din lokale forhandler, om denne tjeneste er tilgængelig for de produkter, som du ønsker at kassere. På denne måde hjælper du gennem korrekt behandling og kassering af elektrisk affald med at bevare naturens ressourcer og forbedre standarder for miljøbeskyttelse.

“PS”, “PlayStation” og “PS4” er registrerede varemærker eller varemærker tilhørende Sony Interactive Entertainment Inc.

“SONY” og  er registrerede varemærker tilhørende Sony Corporation.



Sony
Interactive
Entertainment

