



PlayStation®VR

Controlador de mira PlayStation®VR


Manual de Instruções

Antes de utilizar

- Leia atentamente este manual e os manuais do hardware compatível. Guarde as instruções para futura referência.
- Atualize sempre o seu sistema para a versão mais recente do software do sistema.

Precauções

Segurança

- Evite o uso prolongado deste produto. Faça uma pausa de 15 minutos por cada hora de jogo.
- Pare imediatamente de utilizar este produto se começar a sentir cansaço, desconforto ou dor nas mãos ou nos braços durante a utilização. Se estes sintomas persistirem, consulte um médico.
- Se tiver algum dos problemas de saúde seguintes, suspenda imediatamente a utilização do sistema. Se os sintomas persistirem, consulte o seu médico.
 - Tonturas, náusea, fadiga ou sintomas semelhantes a enjoo de movimento.
 - Desconforto ou dores numa parte do corpo, tal como olhos, ouvidos, mãos ou braços.
- Este produto destina-se apenas a utilização com as mãos. Utilize ambas as mãos para segurar o controlador.
- A função de vibração deste produto pode agravar ferimentos. Não use a função de vibração se tiver uma condição médica ou ferimentos nos ossos, articulações ou músculos da cara ou dos braços. Pode ligar ou desligar a função de vibração em  (Definições) no ecrã de funções.
- Mantenha este produto fora do alcance das crianças. As crianças poderão danificar o produto, causando avarias, engolir peças pequenas, enrolar-se nos cabos ou provocar ferimentos acidentais a si próprias ou a outros.

Utilização e manuseamento

- Ao utilizar o controlador, tenha em atenção os seguintes pontos.
 - Antes de o utilizar, certifique-se de que tem espaço suficiente à sua volta.
 - Agarre firmemente o controlador para evitar que escorregue e cause estragos ou lesões.
 - Se utilizar o controlador com um cabo USB, certifique-se de que o cabo não consegue atingir ninguém nem nenhum objeto e não puxe o cabo de maneira que se desligue do sistema PS4™ enquanto joga.
- Não aperte a esfera, não exerça demasiada força ao segurá-la nem coloque objetos em cima dela, caso contrário, poderá ficar deformada.
- Não permita a entrada de líquido ou poeiras no produto.
- Não toque no produto com as mãos húmidas.
- Não atire nem deixe cair o produto nem o exponha a um impacto físico forte.
- Não coloque objetos pesados em cima do produto.
- Não toque no interior do conector nem insira objetos estranhos.
- Nunca desmonte nem modifique o produto.

Proteção exterior

Siga as instruções abaixo para prevenir que o exterior do produto fique descolorado ou deteriorado.

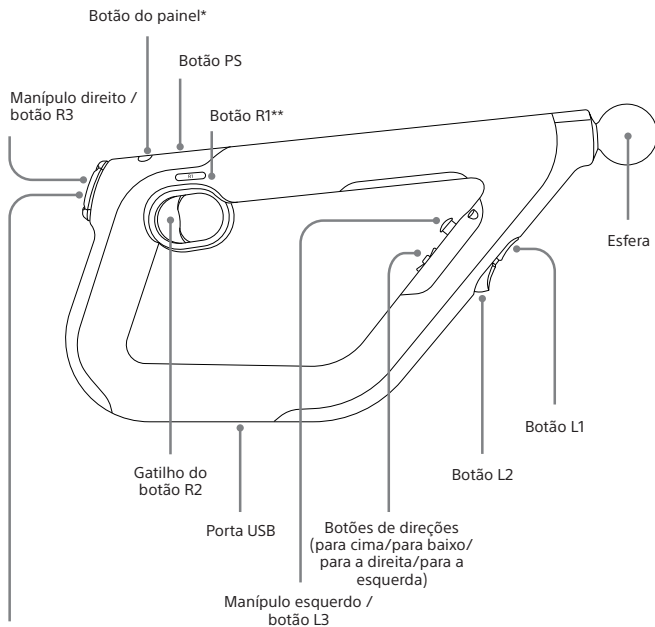
- Não coloque materiais como borracha ou vinil em contacto com o exterior do produto durante um longo período de tempo.
- Utilize um pano suave e seco para limpar o produto. Não utilize solventes ou outros químicos. Não limpe com um pano de limpeza com tratamento químico.

Condições de armazenamento

- Não exponha este controlador a temperaturas altas, níveis de humidade elevados ou à luz direta do sol.
- Não exponha o produto a poeiras, fumos ou vapores.

Nomes de peças

Vista lateral

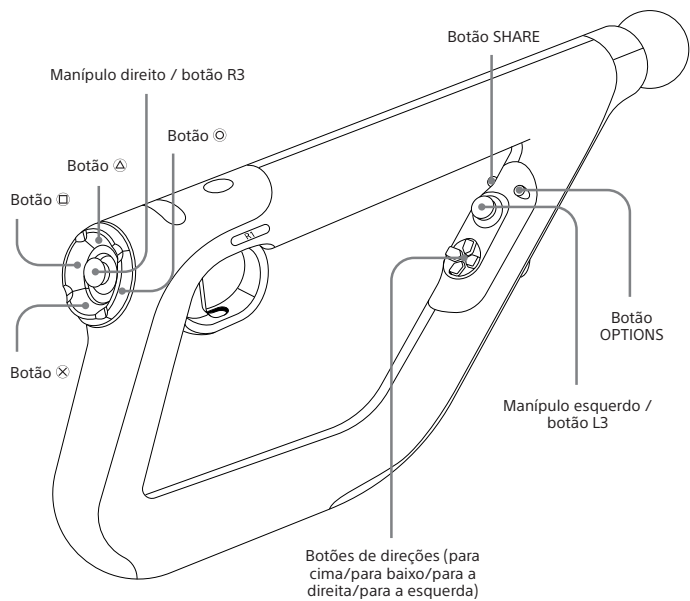


Botões de ação ○ △ × □

* Apenas de clique; outras funções do painel tátil não estão disponíveis.


** O controlador de mira PS VR tem dois botões R1, um de cada lado e acima do gatilho do botão R2. Desta forma, pode utilizar o controlador de mira PS VR com a mão esquerda ou a mão direita, consoante a sua preferência.

Vista posterior



Emparelhar o controlador


É necessário emparelhar o seu controlador quando o utiliza pela primeira vez e quando o utiliza com outro sistema PS4™.

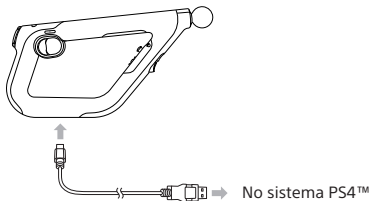
Com o sistema PS4™ ligado ou no modo de repouso, ligue o controlador através de um cabo USB e, em seguida, prima o botão  (PS). O controlador emparelha com o sistema e liga-se. Depois de emparelhar o controlador, pode desligar o cabo USB e utilizar o controlador sem fios.

Carregar o controlador

Antes de começar a jogar, assegure-se de que o controlador está carregado e pronto a utilizar.

Com o sistema PS4™ ligado ou no modo de repouso, ligue o controlador ao sistema utilizando o cabo USB.

Para carregar o controlador enquanto o sistema está no modo de repouso, selecione qualquer opção exceto [Desligado] em  (Definições) > [Definições de poupança de energia] > [Definir as funcionalidades disponíveis no modo de repouso] > [Fornecer energia às portas USB].



A esfera pisca lentamente durante o carregamento e deixa de piscar quando o controlador está totalmente carregado.

Nota

Utilize um cabo USB que cumpra a norma USB. O comando poderá não ser carregado em alguns dispositivos.

Bateria

Atenção – usar a bateria incorporada:

- Este produto contém uma bateria recarregável de íões de lítio.
- Antes de utilizar este produto, leia atentamente e respeite todas as instruções de manuseamento e carregamento da bateria.
- Tenha especial atenção ao manusear a bateria. A utilização incorreta pode causar incêndios e queimaduras.


- Nunca tente abrir, esmagar, aquecer ou incendiar a bateria.
- Não deixe a bateria a carregar por um período prolongado de tempo quando o produto não estiver a ser utilizado.
- Elimine sempre as baterias usadas de acordo com as leis ou os requisitos locais.
- Não toque numa bateria danificada ou com fugas.
- Se houver fugas na bateria interna, pare de utilizar o produto imediatamente e contacte o apoio técnico para obter assistência. Se o líquido entrar em contacto com a sua roupa, pele ou olhos, lave imediatamente a área afetada com água limpa e consulte o seu médico. O líquido da bateria pode causar cegueira.

Vida útil e duração da bateria

- A bateria tem uma vida útil limitada. A duração da carga da bateria diminui gradualmente com o uso repetido e a antiguidade. A vida útil da bateria é também determinada pelo método de armazenamento, o estado da utilização, o ambiente e outros fatores.
- Recarregue-a num ambiente em que a temperatura se mantenha entre 10 °C e 30 °C. O recarregamento pode não ser tão eficiente quando é efetuado noutros ambientes.
- A duração da bateria pode variar dependendo das condições de utilização e de fatores ambientais.
- Quando o nível de bateria do controlador está baixo, surge uma notificação no ecrã.

Operações básicas

Alimentação

Prima o botão  (PS) para ligar o controlador. O controlador desliga-se automaticamente quando não está em utilização.

Controlos

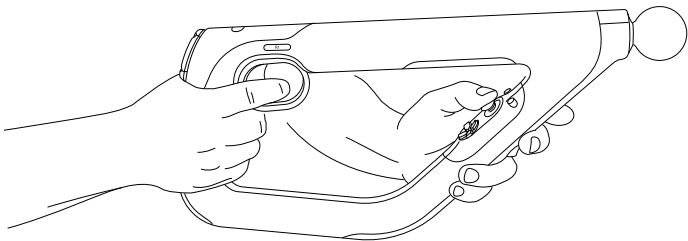
O controlador de mira PS VR duplica quase todos os controlos e funções de um comando sem fios DUALSHOCK®4, adaptando-os à utilização com jogos PS VR.

Consulte o Manual do utilizador da PlayStation®4 para obter mais informações sobre as operações básicas dos botões.

Forma de segurar recomendada

Nota

Utilize ambas as mãos para segurar o controlador. A ilustração refere-se a uma utilização típica com a mão direita. Se é esguerdino, basta segurar o controlador com as mãos na posição inversa.



Área de jogo

Limite a utilização do controlador e do PS VR ao interior da área de jogo. A altura da área de jogo depende do alcance captado pela PlayStation®Camera. Consulte a documentação do PS VR para obter mais informações sobre a área de jogo.

Seguimento

Para jogar com o PS VR, a PlayStation®Camera segue a esfera do controlador. Assegure-se de que a esfera se encontra visível em relação à câmara enquanto joga.

Especificações

Potência nominal de entrada	5 V CC, 800 mA
Tipo de bateria	Bateria de íões de lítio recarregável incorporada
Tensão	3,65 V CC
Capacidade da bateria	1000 mAh
Temperatura de operação	5 °C – 35 °C
Peso	Aprox. 490 g
País de produção	China

O design e as especificações estão sujeitos a alterações sem aviso prévio.

GARANTIA

Este produto está coberto pela garantia do fabricante durante 12 meses, a contar da data de compra. Consulte a garantia fornecida com a embalagem da PS4™ para informações detalhadas.

Este produto foi fabricado para a Sony Interactive Entertainment Europe Limited, 10 Great Marlborough Street, London, W1F 7LP, United Kingdom.

Importado e distribuído na Europa pela Sony Interactive Entertainment Europe Limited, 10 Great Marlborough Street, London, W1F 7LP, United Kingdom.

O representante autorizado para emitir e deter declarações de conformidade é a Sony Interactive Entertainment Europe Limited, 10 Great Marlborough Street, London, W1F 7LP, United Kingdom.

Para clientes na Europa e na Turquia.

Declaração de “Conformidade Informal” com a Directiva RE

Sony Interactive Entertainment Inc. declara que este produto está conforme com os requisitos essenciais e outras disposições da Directiva 2014/53/UE. Para mais informações, por favor, consulte a seguinte URL: eu.playstation.com/support

As frequências utilizadas pela funcionalidade de rede sem fios deste produto são a banda de 2,4 GHz (Bluetooth®).

Banda de frequência sem fios e potência de saída máxima:

- Bluetooth® de 2,4 GHz: menos de 2,5 mW



Quando vir qualquer um destes símbolos em algum dos nossos produtos elétricos, baterias ou embalagens, tal indica que o produto elétrico ou a bateria correspondente não deve ser eliminado como lixo doméstico na Europa e na Turquia. Para assegurar o tratamento correto dos resíduos, elimine-os através de um serviço de recolha autorizado, em conformidade com as leis ou requisitos locais. Os produtos elétricos ou baterias usados também podem ser eliminados sem quaisquer custos quando compra produtos novos do mesmo tipo. Além disso, nos países da UE, os revendedores de maiores dimensões poderão aceitar pequenos produtos eletrónicos usados sem quaisquer custos. Pergunte no seu revendedor local se este serviço está disponível para os produtos que pretende eliminar. Assim, ajudará a conservar os recursos naturais e a melhorar as normas de proteção ambiental relativas ao tratamento e à eliminação de resíduos elétricos.

Este símbolo poderá ser utilizado em baterias combinado com símbolos químicos adicionais. Os símbolos químicos de mercúrio (Hg) ou de chumbo (Pb) serão apresentados se a bateria tiver mais de 0,0005% de mercúrio ou mais de 0,004% de chumbo.

Este produto contém uma bateria que foi incorporada no mesmo de forma permanente por questões de segurança, desempenho ou integridade dos dados. A bateria não deverá necessitar de ser substituída durante a vida útil do produto e deverá apenas ser retirada por pessoal técnico qualificado. Para assegurar a eliminação correta da bateria, elimine este produto de acordo com os procedimentos para o tratamento e a eliminação de resíduos elétricos.

“PS”, “PlayStation”, “DUALSHOCK” e “△○×□” são marcas comerciais registradas ou marcas comerciais da Sony Interactive Entertainment Inc.

“PS” é uma marca comercial registrada ou marca comercial da Sony Corporation.



Sony
Interactive
Entertainment

eu.playstation.com/ps4

