



PlayStation®VR-siktekontroller


Brukerhåndbok

Før bruk

- Les denne håndboken og håndboken til kompatibel maskinvare nøye. Behold håndbøkene for senere referanse.
- Oppdater alltid systemet til den nyeste versjonen av systemprogramvaren.

Forholdsregler

Sikkerhet

- Unngå langvarig bruk av dette produktet. Ta en 15 minutters pause for hver time med spilling.
- Slutt å bruke dette produktet umiddelbart hvis du begynner å føle deg trett, eller hvis du opplever ubehag eller smerte i armene eller hendene under bruk. Kontakt en lege hvis tilstanden vedvarer.
- Hvis du opplever noen av følgende helseproblemer, må du slutte å bruke systemet øyeblikkelig. Hvis symptomene vedvarer, må du kontakte lege.
 - Svimmelhet, kvalme, tretthet eller reisesykelignende symptomer.
 - Ubehag eller smerter i noen deler av kroppen, for eksempel øyne, ører, hender eller armer.
- Produktet skal kun brukes med hendene. Bruk begge hendene når du holder i kontrolleren.
- Vibrasjonfunksjonen til dette produktet kan føre til skader. Ikke bruk vibrasjonfunksjonen hvis du har plager eller skader i ben, ledd eller muskler i hendene eller armene. Du kan slå vibrasjonfunksjonen av eller på fra  (Innstillinger) på funksjonsskjermen.
- Oppbevar produktet utilgjengelig for små barn. Små barn kan skade produktet og føre til utstyrsvikt, svelge små deler, tvinne kablene rundt seg selv eller utilsiktet skade seg selv eller andre.

Bruk og håndtering

- Når du bruker kontrolleren, må du være oppmerksom på følgende.
 - Før bruk må du sørge for at det godt med plass rundt deg.
 - Hold godt i kontrolleren for å forhindre at du mister den og forårsaker skade på gjenstander eller personer.
 - Når du bruker kontrolleren med en USB-kabel, må du sørge for at kabelen ikke kan treffe personer eller gjenstander, og ikke trekk kabelen ut av PS4™-systemet mens du spiller.
- Ikke klem på lyskulen, hold hardt i den eller plasser gjenstander oppå den, siden det kan føre til at den blir misformet.
- Ikke få væske eller små deler inn i produktet.
- Ikke ta på produktet med våte hender.
- Ikke kast eller slipp produktet eller utsett det for fysiske støt.
- Ikke plasser tunge gjenstander på produktet.
- Ikke ta inni kontakten eller sett inn fremmede objekter.
- Produktet må aldri demonteres eller endres.

Utvendig beskyttelse

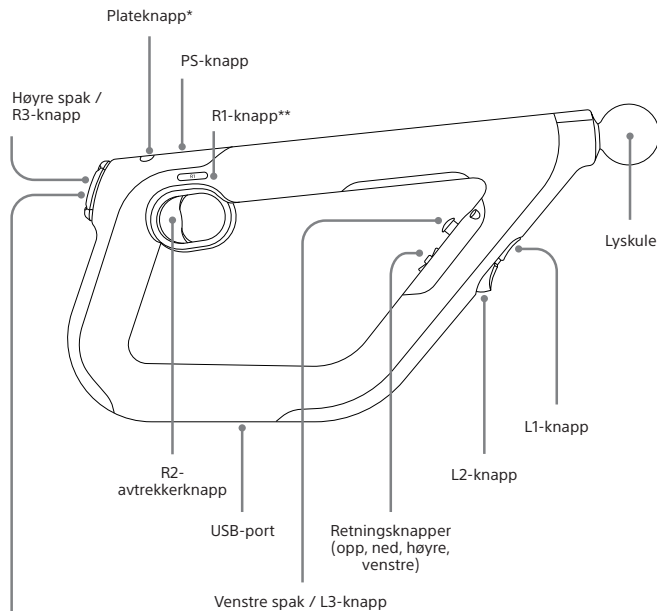
Følg instruksjonene nedenfor for å hindre at ytterflatene på produktet forringes eller blir misfarget.

- Ikke plasser gummi- eller vinylmaterialer på ytterflatene til produktet over lengre tid.
- Bruk en myk, tørr klut til å rengjøre produktet. – Ikke bruk løsemidler eller andre kjemikalier. Ikke tørk med en kjemikaliebehandlet klut.

Lagringsveilednings

- Ikke utsett denne kontrolleren for høye temperaturer, høy fuktighet eller direkte sollys.
- Ikke utsett produktet for støv, røyk eller damp.

Sidevisning

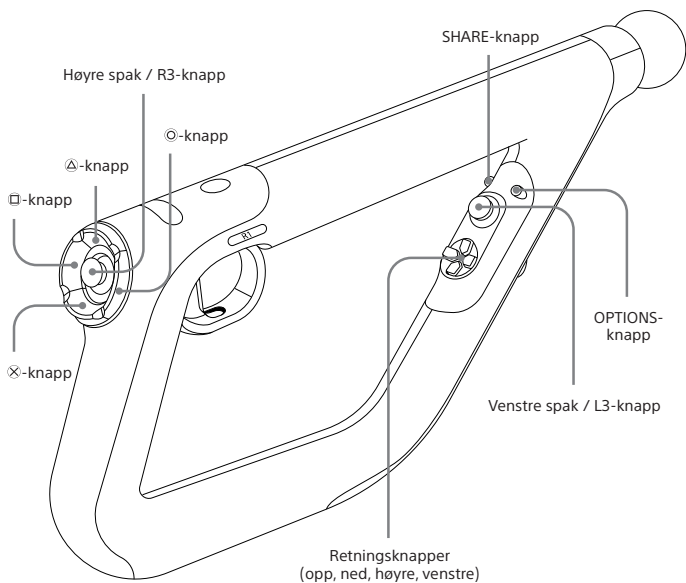


Handlingsknapper ○ △ × □

* Bare klikk: Andre styreplatefunksjoner er ikke tilgjengelige.


** PS VR-siktekontrolleren har to R1-knapper, en på hver side over R2-avtrekkerknappen. Dette gjør at du kan bruke PS VR-siktekontrolleren enten med et venstrehendt grep eller et høyrehendt grep, avhengig av hva du foretrekker.

Visning fra baksiden



Pare kontrolleren


Du må pare kontrolleren når du bruker den for første gang, og når du bruker den med et annet PS4™-system.

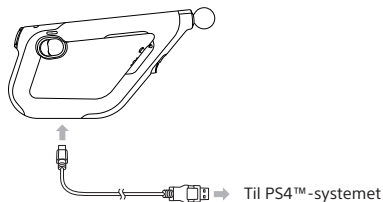
Når PS4™-systemet er slått på eller i hvilemodus, kobler du til kontrolleren med en USB-kabel. Deretter trykker du på  (PS)-knappen. Kontrolleren pares med systemet og slår seg på. Etter at du har paret kontrolleren, kan du koble fra USB-kabelen og bruke kontrolleren trådløst.

Lade kontrolleren

Sørg for at kontrolleren er ladet opp og klar før du begynner å spille.

Med PS4™-systemet slått på eller i hvilemodus kobler du til kontrolleren med en USB-kabel.

Hvis du vil lade kontrolleren mens systemet er i hvilemodus, må du velge et annet alternativ enn [Av] under  (Innstillinger) > [Strømsparingsinnstillinger] > [Still inn funksjoner som er tilgjengelige i hvilemodus] > [Forsyn strøm til USB-porter].



Lyskula blinker sakte når den lades opp, og slutter å blinke når ladingen er fullført.

Tips

Bruk en USB-kabel som samsvarer med USB-standarden. Det kan hende at du ikke kan lade kontrolleren på enkelte enheter.

Batteri

Forsiktig – bruk av det innbygde batteriet:

- Dette produktet inneholder et oppladbart litium-ion-batteri.
- Før du bruker dette produktet, må du lese alle instruksjoner om hvordan du håndterer og lader batteriet, og følge dem nøye.
- Vær ekstra forsiktig når du håndterer batteriet. Misbruk kan føre til brann og brannskader.
- Forsøk aldri å åpne, knuse, varme opp eller sette fyr på batteriet.
- Ikke la batteriet lades i en lengre tidsperiode når produktet ikke er i bruk.
- Kast alltid brukte batterier i henhold til lokale lover eller forskrifter.
- Ikke håndter et ødelagt eller lekkende batteri.

- Hvis det interne batteriet lekker væske, må du umiddelbart slutte å bruke produktet og kontakte teknisk støtte for assistanse. Hvis du får væsken på klærne, på huden eller i øynene, må du umiddelbart skylle det berørte området med rent vann og kontakte lege. Batterivæsken kan føre til blindhet.

Batterilevetid og -varighet

- Batteriet har begrenset levetid. Batteriet vil være stadig kortere etter hvert som det blir eldre og er i bruk. Batteriets levetid avhenger også av hvordan det oppbevares og brukes, omgivelsene og andre faktorer.
- Lade i omgivelser der temperaturen er mellom 10 og 30 °C. Det kan hende at ladingen ikke vil være like effektiv i andre omgivelser.
- Batteriets varighet kan variere avhengig av bruksbetingelser og miljømessige faktorer.
- Når batterinivået på kontrolleren er lavt, vises en varslings på skjermen.

Grunnleggende funksjoner

Strøm

Trykk på  (PS)-knappen på kontrolleren. Kontrolleren slås av automatisk når den ikke er i bruk.

Kontroller

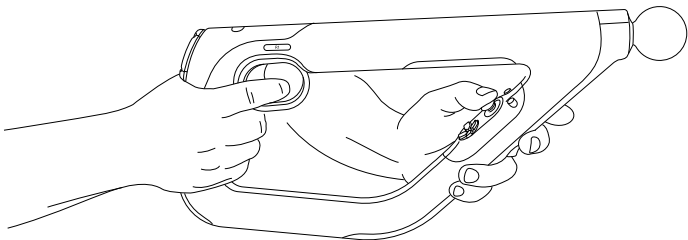
PS VR-siktekontrolleren fordobler nesten alle kontrollene og funksjonene til en trådløs DUALSHOCK®4-kontroller og er tilpasset bruk med PS VR-spill.

Mer informasjon om grunnleggende knappfunksjoner finner du i brukerhåndboken for PlayStation®4.

Anbefalt grep

Merk

Bruk begge hendene når du holder i kontrolleren. Et typisk høyrehendt grep vises her. Hvis du er venstrehendt, kan du ganske enkelt holde kontrolleren med hendene på motsatt måte.



Spillområde

Begrens bruken av kontrolleren og PS VR til innenfor spillområdet. Høyden på spillområdet avhenger av rekkevidden som registreres av PlayStation®Camera. For å få mer informasjon om spillområdet kan du se PS VR-dokumentasjonen.

Sporing

PlayStation®Camera sporer lyskulen på kontrolleren for PS VR-spilling. Sørg for at lyskulen er synlig for kameraet når du spiller.

Spesifikasjoner

Nominell inngangseffekt	DC 5 V, 800 mA
Batteritype	Innebygd, oppladbart litium-ionbatteri
Spenning	3,65 V DC
Batterikapasitet	1000 mAh
Driftstemperatur	5–35 °C
Vekt	Ca. 490 g
Produksjonsland	Kina

Design og spesifikasjoner kan endres uten forvarsel.

GARANTI

Dette produktet dekkes av produsentens garanti i 12 måneder fra kjøpsdatoen. Se garantien som følger med i PS4™-pakken for å få fullstendige opplysninger.

Dette produktet er produsert for Sony Interactive Entertainment Europe Limited, 10 Great Marlborough Street, London, W1F 7LP, United Kingdom.

Importert i Europa og distribuert av Sony Interactive Entertainment Europe Limited, 10 Great Marlborough Street, London, W1F 7LP, United Kingdom.

Den autoriserte representanten for å utstede og administrere samsvarserklæringen er Sony Interactive Entertainment Europe Limited, 10 Great Marlborough Street, London, W1F 7LP, United Kingdom.

For kunder i Europa og Tyrkia.

“Uformell samsvarserklæring” i henhold til RE-direktivet

Sony Interactive Entertainment Inc. erklærer herved at dette produktet er i samsvar med de grunnleggende krav og øvrige relevante krav i direktiv 2014/53/EU. For flere detaljer, vennligst se: eu.playstation.com/support

Frekvensene som brukes av det trådløse nettverket til dette produktet, er 2,4 GHz (Bluetooth®)

Trådløst frekvensbånd og maksimal utgangseffekt:

– Bluetooth® 2,4 GHz: mindre enn 2,5 mW



Når du ser dette symbolet på de elektriske produktene våre, på batteriene eller på emballasjen, indikerer det at det elektriske produktet eller batteriet ikke skal kastes som vanlig søppel i Europa og Tyrkia. For å sikre at produktet blir avhendet på riktig måte må de kasseres i tråd med lokale lover eller krav for avfallshåndtering i forbindelse med elektriske produkter og batterier. Brukte elektroniske produkter og batterier kan også kasseres kostnadsfritt via forhandlere når du kjøper nye produkter av samme type. I tillegg kan større forhandlere i EU-land ta i mot mindre brukte elektroniske produkter kostnadsfritt. Spør den lokale forhandleren om denne tjenesten er tilgjengelig for de produktene som du ønsker å kaste. Når du gjør dette, hjelper du til med å verne naturressurser og forbedre standardene innen miljøbeskyttelse.

Dette symbolet kan brukes på batterier kombinert med andre kjemiske symboler. De kjemiske symbolene for kvikksølv (Hg) eller bly (Pb) vises dersom batteriet inneholder mer enn 0,0005 % kvikksølv eller mer enn 0,004 % bly.

Dette produktet inneholder et batteri som er permanent innebygd som et sikkerhetstiltak, av ytelseshensyn eller integritetshensyn. Batteriet skal normalt ikke måtte erstattes i løpet av produktets levetid, og skal bare erstattes av sertifisert servicepersonell. For å være sikker på at du håndterer batteriet korrekt som avfall, bør du kvitte deg med produktet som et elektrisk produkt.

"PS", "PlayStation", "DUALSHOCK" og "△○×□" er registrerte varemerker eller varemerker for Sony Interactive Entertainment Inc.

"PS" er et registrert varemerke eller varemerke for Sony Corporation.



Sony
Interactive
Entertainment

eu.playstation.com/ps4

