



PlayStation®VR

Manette de visée PlayStation®VR


Mode d'emploi

Avant toute utilisation

- Lisez attentivement ce manuel et tout manuel du matériel compatible. Conservez ces instructions pour pouvoir vous y reporter ultérieurement.
- Vous devez toujours installer la version la plus récente du logiciel système sur votre système.

Précautions

Sécurité

- Évitez une utilisation prolongée de ce produit. Faites des pauses de 15 minutes après chaque heure de jeu.
- Suspendez immédiatement l'utilisation de ce produit si vous ressentez de la fatigue, une gêne ou des douleurs aux mains ou aux bras lors de son utilisation. Si les symptômes persistent, consultez un médecin.
- Si vous rencontrez l'un des problèmes de santé suivants, arrêtez immédiatement d'utiliser le système. Si les symptômes persistent, consultez un médecin.
 - Vertiges, nausées, fatigue ou symptômes similaires au mal des transports
 - Sensation désagréable ou douleur dans une partie de votre corps, telle que les yeux, les oreilles, les mains ou les bras
- Ce produit est uniquement destiné à être utilisé avec les mains. Tenez la manette avec les deux mains.
- La fonction de vibration de ce produit peut aggraver une blessure. N'utilisez pas la fonction de vibration si vous souffrez de douleurs ou de blessures aux os, articulations ou muscles des mains ou des bras. Vous pouvez activer ou désactiver la fonction de vibration dans  (Paramètres) depuis l'écran de fonctions.
- Gardez ce produit hors de portée des enfants. Les jeunes enfants sont susceptibles d'endommager le produit et de causer des dysfonctionnements, d'avaler de petits éléments, de s'enrouler dans les câbles, de se blesser ou de blesser d'autres personnes accidentellement.

Utilisation et manipulation

- Ayez à l'esprit les points suivants lors de votre utilisation de la manette :
 - Assurez-vous de disposer de suffisamment d'espace autour de vous avant de commencer l'utilisation.
 - Tenez la manette fermement afin d'éviter qu'elle ne vous échappe et cause des dommages ou blessures.
 - Si vous utilisez votre manette avec un câble USB, assurez-vous que le câble ne puisse percuter des personnes ou objets, et ne retirez pas le câble du système PS4™ pendant que vous jouez.
- N'appuyez pas sur la sphère, ne la maintenez pas fermement, ne placez pas d'objets dessus ou vous pourriez la déformer.
- Ne laissez pas de liquide ou de petites particules pénétrer dans le produit.
- Ne touchez pas le produit avec les mains mouillées.
- Ne lancez pas le produit, ne le faites pas tomber et ne le soumettez pas à des chocs violents.

- Ne posez aucun objet lourd sur le produit.
- Ne touchez pas l'intérieur du connecteur et n'y insérez pas de corps étrangers.
- Ne démontez et ne modifiez jamais le produit.

Protection du produit

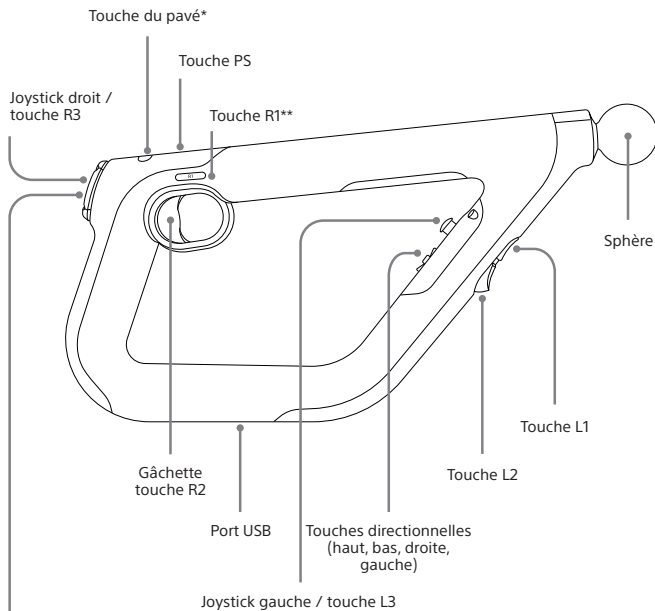
Conformez-vous aux instructions ci-dessous pour éviter toute détérioration ou décoloration de l'extérieur du produit.

- Ne placez pas de matériaux en caoutchouc ou en vinyle sur l'extérieur du produit pendant une période prolongée.
- Nettoyez le produit à l'aide d'un chiffon doux et sec. N'utilisez aucun solvant ou autre produit chimique. N'utilisez aucun chiffon ayant été traité chimiquement.

Conseils de stockage

- N'exposez pas la manette à des températures élevées, à une humidité excessive ou aux rayons directs du soleil.
- N'exposez pas le produit à la poussière, à la fumée ni à la vapeur.

Vue latérale

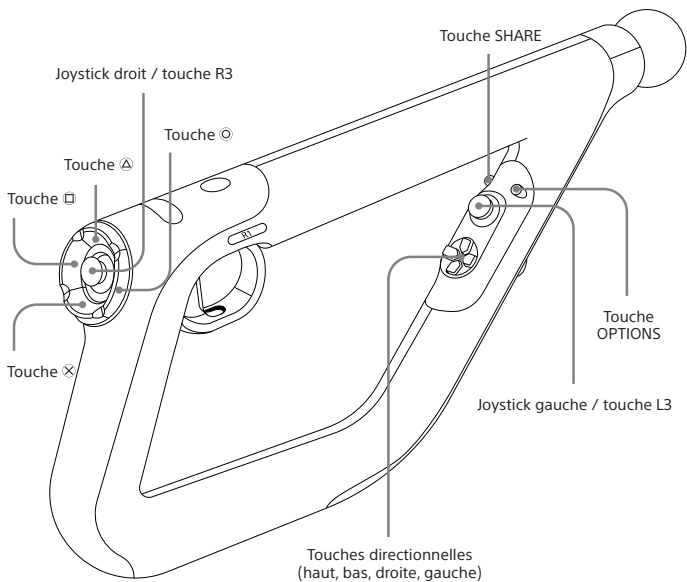


Touches d'action ○ △ × □

* Clic uniquement : les autres fonctions du pavé tactile ne sont pas disponibles.


** La manette de visée PS VR possède deux touches R1, une de chaque côté au-dessus de la gâchette touche R2. Cela permet d'utiliser la manette de visée PS VR en gaucher ou en droitier, selon vos préférences.

Vue arrière




Association de votre manette

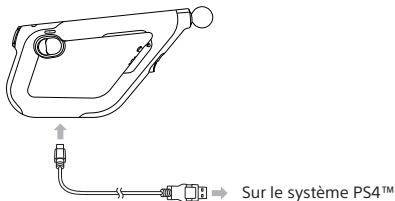
Vous devrez associer votre manette lors de sa première utilisation et lorsque vous l'utilisez sur un autre système PS4™.

Connectez votre manette à l'aide d'un câble USB puis appuyez sur la touche  (PS) lorsque votre système PS4™ est allumé ou en mode repos. Votre manette s'associe au système et s'allume. Une fois l'association de votre manette terminée, vous pouvez débrancher le câble USB et utiliser votre manette sans fil.

Recharger votre manette

Assurez-vous que la manette est suffisamment rechargée avant de commencer à jouer. Connectez votre manette à l'aide d'un câble USB lorsque votre système PS4™ est allumé ou en mode repos.

Pour recharger votre manette pendant que votre système est en mode repos, sélectionnez une option autre que [Désactivé] dans  (Paramètres) > [Paramètres de gestion de l'alimentation] > [Définir les fonctionnalités disponibles en mode repos] > [Fournir l'alimentation aux ports USB].



La sphère clignote lentement pendant le chargement. Elle arrête de clignoter quand le chargement est terminé.

Conseil

Utilisez un câble USB conforme au standard USB. Il se peut que vous ne puissiez charger la manette sur certains périphériques.

Batterie

Avertissement relatif à l'utilisation de la batterie intégrée :

- Ce produit contient une batterie rechargeable aux ions de lithium.
- Avant d'utiliser ce produit, veuillez lire et respecter attentivement toutes les instructions relatives à la manipulation et au chargement de la batterie.
- Manipulez la batterie avec le plus grand soin. Une mauvaise utilisation peut provoquer un incendie ou des brûlures.
- N'essayez jamais d'ouvrir, d'écraser, de chauffer ou de mettre le feu à la batterie.
- Ne laissez pas la batterie en charge pendant une durée prolongée lorsque le produit n'est pas utilisé.


- Procédez toujours à la mise au rebut des batteries usagées conformément à la législation ou aux réglementations locales en vigueur.
- Ne manipulez pas une batterie endommagée ou qui fuit.
- En cas de fuite de liquide de la batterie interne, cessez immédiatement d'utiliser le produit et contactez l'assistance technique qui vous fournira l'aide requise. Si du liquide entre en contact avec les vêtements, la peau ou bien pénètre dans les yeux, rincez-les immédiatement à l'eau claire et consultez votre médecin. Le liquide de la batterie peut entraîner la cécité.

Durée de vie et autonomie de la batterie

- La durée de vie de la batterie est limitée. La durée d'autonomie de la batterie diminue graduellement avec l'utilisation et le temps. La durée de vie de la batterie varie également en fonction de la méthode de stockage, des conditions d'utilisation, de l'environnement et d'autres facteurs.
- Effectuez le chargement dans un environnement où la température ambiante se situe entre 10 °C et 30 °C. Le chargement peut ne pas être aussi efficace dans un environnement aux données différentes.
- La durée d'autonomie de la batterie peut varier selon les conditions d'utilisation et autres facteurs environnementaux.
- Une notification apparaît à l'écran lorsque le niveau de la batterie est faible.

Utilisation de base

Alimentation

Appuyez sur la touche  (PS) pour allumer votre manette. Votre manette s'éteint automatiquement lorsque vous ne l'utilisez pas.

Commandes

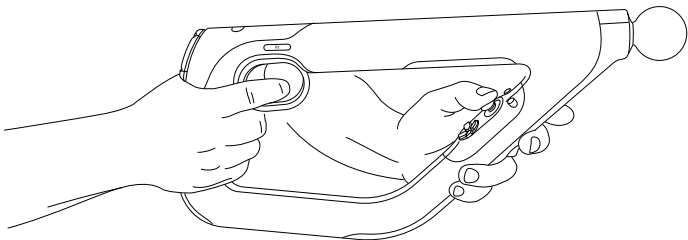
La manette de visée PS VR réplique presque toutes les commandes et fonctions d'une manette sans fil DUALSHOCK®4, adaptée pour utilisation avec des jeux PS VR.

Reportez-vous au Guide de l'utilisateur PlayStation®4 pour de plus amples informations sur l'utilisation de base des touches.

Tenue recommandée

Remarque

Tenez la manette avec les deux mains. Voici la façon dont la manette doit être tenue en droitier. Si vous êtes gaucher, tenez simplement la manette avec les mains dans l'autre sens.



Espace de jeu

Limitez l'utilisation de votre manette et de PS VR à l'espace de jeu. La hauteur de l'espace de jeu dépend de la portée de la PlayStation®Camera. Consultez la documentation de PS VR pour plus d'informations concernant l'espace de jeu.

Suivi

La PlayStation®Camera suit la sphère de votre manette pour le jeu avec PS VR. Assurez-vous que la sphère est toujours dans le champ de la caméra pendant que vous jouez.

Spécifications

Puissance nominale en entrée	5 V DC, 800 mA
Type de batterie	Batterie Lithium-ion rechargeable intégrée
Tension	3,65 V DC
Capacité de la batterie	1 000 mAh
Température de fonctionnement	5 °C – 35 °C
Poids	Environ 490 g
Pays de fabrication	Chine

La conception et les spécifications sont sujettes à modification sans préavis.

GARANTIE

Ce produit est couvert pour une période de 12 mois à compter de la date d'achat par la garantie du fabricant. Veuillez vous référer à la garantie du système PS4™ pour plus de détails.

Ce produit a été fabriqué au nom de Sony Interactive Entertainment Europe Limited, 10 Great Marlborough Street, Londres, W1F 7LP, Royaume-Uni.

Importé et distribué en Europe par Sony Interactive Entertainment Europe Limited, 10 Great Marlborough Street, Londres, W1F 7LP, Royaume-Uni.

Le représentant autorisé pour l'émission et la détention des Déclarations de conformité est Sony Interactive Entertainment Europe Limited, 10 Great Marlborough Street, Londres, W1F 7LP, Royaume-Uni.

Pour les consommateurs d'Europe et de Turquie.

Déclaration "Informal DoC" de la Directive RE

Par la présente Sony Interactive Entertainment Inc. déclare que ce produit est conforme aux exigences essentielles et aux autres dispositions pertinentes de la directive 2014/53/UE.

Pour toute information complémentaire, veuillez consulter l'URL suivante : eu.playstation.com/support

Les fréquences utilisées par les fonctionnalités réseau sans fil de ce produit ont une portée de 2,4 GHz (Bluetooth®).

Bande de fréquence sans fil et puissance de sortie maximale :

- Bluetooth® 2,4 GHz : inférieure à 2,5 mW




La présence de l'un de ces symboles sur nos emballages, produits électriques ou batteries indique que ces derniers ne doivent pas être mis au rebut comme déchets ménagers en Europe et en Turquie. Pour assurer le traitement correct de la mise au rebut, veuillez procéder à la mise au rebut auprès d'un centre de collecte agréé et dans le respect de la législation locale en vigueur ou les prescriptions en la matière. La mise au rebut des produits électriques et des batteries peut être assurée gratuitement chez certains revendeurs au moment de l'achat de produits neufs appartenant à la même catégorie. De plus, la mise au rebut des petits produits électroniques pourra être assurée gratuitement par certaines enseignes implantées dans les pays de l'UE. Demandez à votre revendeur local s'il assure ce service pour les produits que vous souhaitez mettre au rebut. Vous aiderez ainsi à préserver les ressources naturelles et à améliorer le niveau de protection de l'environnement par un traitement et une mise au rebut adaptés des déchets électriques.

Ce symbole chimique apparaît sur certaines batteries, à côté d'autres symboles. Les symboles chimiques du mercure (Hg) et du plomb (Pb) apparaissent sur les batteries qui contiennent plus de 0.0005 % de mercure ou plus de 0.004 % de plomb.

Ce produit contient une pile intégrée de façon permanente pour des raisons de sécurité, de performance ou de sauvegarde des données. La pile n'a pas à être remplacée au cours de la durée de vie du produit et seul un personnel qualifié est apte à la retirer. Afin de vous assurer du bon traitement de la pile à la fin de son cycle de vie, assurez-vous de la déposer dans une déchetterie prévue à cet effet.

"PS", "PlayStation", "DUALSHOCK" et "△⊙×□" sont des marques déposées ou commerciales de Sony Interactive Entertainment Inc.

" Sony Interactive Entertainment" est une marque déposée ou commerciale de Sony Corporation.



Sony
Interactive
Entertainment

eu.playstation.com/ps4

