




وحدة التحكم بالهدف PlayStation®VR
دليل التعليمات

قبل الاستخدام

- يرجى قراءة هذا الدليل بعناية فضلًا عن أي دليل حول الأجهزة المتوافقة. احتفظ بالتعليمات للرجوع إليها في المستقبل.
- احرص دائمًا على تحديث نظامك إلى الإصدار الأحدث من برمجيات النظام.

الاحتياطات

السلامة

- تجنّب استخدام هذا المنتج لفترات مطوّلة. خذ استراحة لمدة 15 دقيقة خلال كل ساعة من ساعات اللعب.
- توقّف عن استخدام هذا المنتج فورًا إذا بدأت تشعر بتعب أو إحساس بعدم الراحة أو الألم في يديك أو ذراعيك أثناء الاستخدام. وإذا استمرت هذه الحالة، فاستشر طبيبًا.
- إذا كنت تعاني من أي مشكلة من المشاكل الصحية التالية، توقّف فورًا عن استخدام هذا الجهاز. إذا استمرت الأعراض في الظهور، فاستشر الطبيب.
 - الدوار أو الغثيان أو الإعياء أو أي أعراض مشابهة للدوار.
 - الشعور بتعب أو ألم في أي عضو من أعضاء الجسم مثل العينين أو الأذنين أو اليدين أو الذراعين.
- إن المنتج مخصص للاستخدام بواسطة اليدين فقط. استخدم كلا يديك للإمساك بوحدة التحكم.
- قد تتسبب وظيفة الاهتزاز بمقاومة حالة الإصابات. لا تستخدم وظيفة الاهتزاز إذا كنت تعاني ألمًا أو إصابة في عظام يديك أو ذراعيك، أو مفاصلهما أو عضلاتهما. يمكنك تشغيل وظيفة الاهتزاز أو إيقاف تشغيلها من  (الإعدادات) على شاشة الوظائف.
- أبق هذا المنتج بمنأى عن الأطفال الصغار. قد يلحق الأطفال الصغار الضرر بالمنتج ما قد يتسبب بتلفه أو قد يتنلعوا أجزاء صغيرة أو يلقوا الكبلات حولهم أو يؤذوا أنفسهم أو الآخرين عن طريق الخطأ.

استخدام الجهاز والتعامل معه

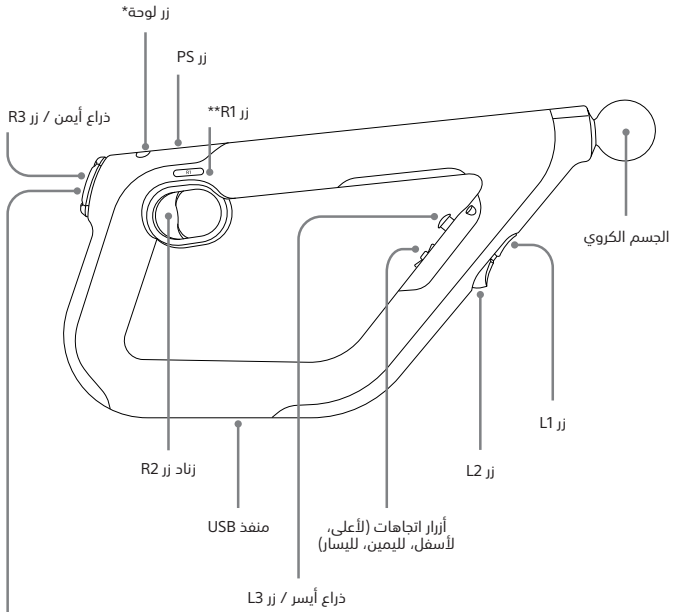
- عند استخدام وحدة التحكم، يرجى مراعاة النقاط التالية.
 - قبل الاستخدام، احرص على توفر مساحة خالية حولك.
 - امسك وحدة التحكم بقبضة ثابتة لمنعها من الانزلاق والتسبب بأضرار أو إصابات.
 - عند استخدام وحدة التحكم مع كبل USB، احرص على عدم تسبب الكبل بإصابة أي شخص أو غرض، ولا تسحب الكبل من جهاز PS4™ أثناء اللعب.
- لا تضغط على الجسم الكروي، أو تشدّ عليه أو تضع الأغراض فوقه، إذ قد يؤدي ذلك إلى تشوه شكله.
- لا تسمح بدخول سوائل أو جسيمات صغيرة إلى المنتج.
- لا تلمس المنتج ويديك مبللتين.
- لا ترم المنتج أو تسقطه أو تعرّضه لصدمة مادية قوية.
- لا تضع أي أغراض ثقيلة الوزن على المنتج.
- لا تلمس داخل الموصل أو تُدخل أي أجسام غريبة فيه.
- لا تحاول مطلقًا فك المنتج أو تعديله.

الحماية الخارجية

- اتبع الإرشادات الموجودة أدناه للحوول دون تعرض الشكل الخارجي للمنتج للتلف أو تغير اللون.
- لا تضع أي مواد مطاوية أو من الفينيل على الجسم الخارجي للمنتج لفترة زمنية طويلة.
- استخدم قطعة قماش ناعمة وجافة لتنظيف المنتج، ولا تستخدم مساحيق أو مواد كيميائية أخرى. ولا تقم بمسحه بقماش تنظيف مُعالج كيميائيًا.

حالات التخزين

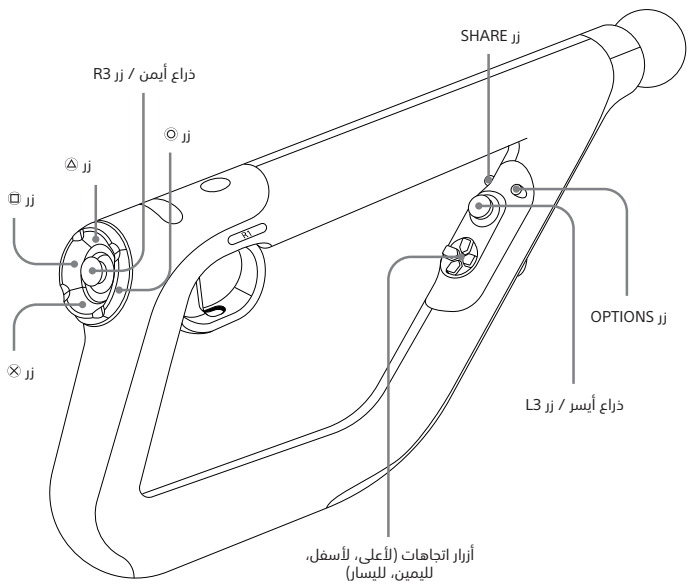
- لا تعرّض وحدة التحكم هذه لدرجات حرارة مرتفعة أو لرطوبة عالية أو لأشعة الشمس المباشرة.
- لا تعرّض المنتج للغبار أو الدخان أو البخار.



أزرار حركات □ × △ ○

* النقر فقط؛ وظائف لوحة اللمس الأخرى غير متاحة.
 ** تتضمن وحدة التحكم بالهدف PS VR زرّي R1، واحد من كل جهة فوق زناد زر R2. يمكنك ذلك من استخدام وحدة التحكم بالهدف PS VR باليد اليسرى أو اليمنى، وفقاً لما تفضل.

الجهة الخلفية

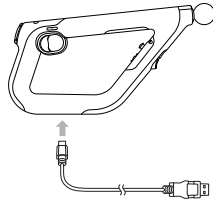


إقران وحدة التحكم

عليك إقران وحدة التحكم عند استخدامها للمرة الأولى وعند استخدامها على جهاز PS4™ آخر. بينما يكون جهاز PS4™ قيد التشغيل أو في وضع السكون، قم بتوصيل وحدة التحكم باستخدام كبل USB واضغط على زر PS (PS). تقوم وحدة التحكم بإجراء الإقران مع جهازك ويتم تشغيلها. بعد إقران وحدة التحكم، يمكنك فصل كبل USB واستخدام وحدة التحكم لاسلكيًا.

شحن وحدة التحكم

احرص على شحن وحدة التحكم قبل بدء تشغيل اللعبة. بينما يكون جهاز PS4™ قيد التشغيل أو في وضع السكون، قم بتوصيل وحدة التحكم به باستخدام كبل USB. لشحن وحدة التحكم فيما يكون جهازك في وضع السكون، حدد خيارًا مختلفًا عن [إيقاف] في [الإعدادات] < [إعدادات حفظ الطاقة] < [ضبط الميزات المتاحة في وضع السكون] < [إمداد الطاقة إلى منافذ USB].



يومض الجسم الكروي ببطء أثناء الشحن، ويتوقف عن الوميض عند اكتمال الشحن.

تلميح

استخدم كبل USB متوافقًا مع معيار USB. قد يتعذر شحن وحدة التحكم على بعض الأجهزة.

البطارية

تنبيه - استخدام البطارية المدمجة:

- يتضمن هذا المنتج بطارية ليثيوم أيون قابلة لإعادة الشحن.
- قبل استخدام هذا المنتج، يرجى قراءة كل الإرشادات حول كيفية استخدام البطارية وشحنها واتباعها بدقة.
- توخَّ الحذر الشديد أثناء استخدام البطارية. إذ قد يؤدي سوء استخدامها إلى نشوب نار والتسبب بحروق.
- لا تعتمد أبدًا إلى فتح البطارية أو سحقها أو تسخينها أو حرقها.
- لا تترك البطارية قيد الشحن لمدة طويلة من الوقت عندما لا يكون المنتج قيد الاستخدام.
- تخلّص دائمًا من البطاريات المستخدمة بالتوافق مع القوانين أو المتطلبات المحلية.
- لا تستعمل البطارية إذا كانت تالفة أو فيها تسرب للمواد.

- إذا تسرب السائل الداخلي للبطارية، توقف عن استخدام المنتج فورًا واتصل بالدعم التقني للحصول على مساعدة. إذا تسرب السائل إلى ثيابك أو بشرتك أو عينيك، اعمد فورًا إلى غسل المنطقة المعنية بالماء النظيف واستشر طبيبك. قد يتسبب سائل البطارية بالعمى.

عمر البطارية ومدة استخدامها

- إن مدة صلاحية البطارية محدودة. تتراجع مدة شحن البطارية تدريجيًا مع الاستخدام المتكرر ومرور الوقت. يختلف عمر البطارية أيضًا وفقًا لطريقة التخزين وحالة الاستخدام والبيئة وعوامل أخرى.
- ننصح بالشحن في بيئة تتراوح درجات الحرارة فيها بين 10 درجات مئوية و30 درجة مئوية، فالشحن لن يكون بهذه الفعالية في بيئات الأخرى.
- قد تختلف مدة استخدام البطارية وفقًا لظروف الاستخدام والعوامل البيئية.
- عندما يكون مستوى شحن البطارية على وحدة التحكم منخفضًا، سيظهر إعلًا على الشاشة.

التشغيل الأساسي

الطاقة

اضغط على زر **PS** لتشغيل وحدة التحكم. ستتوقف وحدة التحكم عن التشغيل تلقائيًا في حالة عدم الاستخدام.

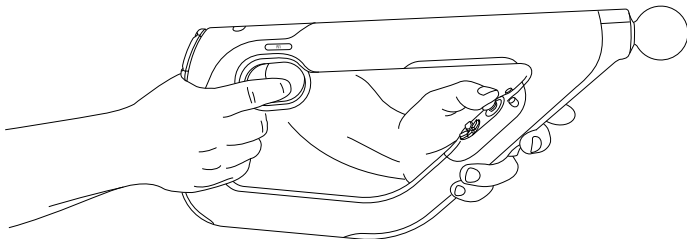
عناصر التحكم

تستخدم وحدة التحكم بالهدف PS VR تقريبًا كل عناصر التحكم والوظائف المتوفرة في وحدة التحكم اللاسلكية DualShock®4، التي تم تكييفها للاستخدام في ألعاب PS VR. يرجى مراجعة دليل المستخدم التابع لـ PlayStation®4 للحصول على المزيد من المعلومات عن عمليات التشغيل الأساسية للأزرار.

القبضة الموصى بها

ملاحظة

استخدم كلا يديك للإمساك بوحدة التحكم. نعرض هنا قبضة نموذجية باليد اليمنى. إذا كنت تفضل استخدام اليد اليسرى، فامسك وحدة التحكم بيدك بطريقة معكوسة.



منطقة اللعب

ينبغي أن يقتصر استخدام وحدة التحكم PS VR على منطقة اللعب. يعتمد ارتفاع منطقة اللعب على النطاق الذي تلتقطه الكاميرا PlayStation®Camera. راجع وثائق PS VR للحصول على مزيد من المعلومات عن منطقة اللعب.

التتبع

تتبع الكاميرا PlayStation®Camera الجسم الكروي على وحدة التحكم لألعاب PS VR. احرص على أن يكون الجسم الكروي مرتبًا للكاميرا أثناء اللعب.

المواصفات

| | |
|--|--------------------|
| تيار مستمر بقدرة 5 فولت، 800 مللي أمبير | تصنيف طاقة الإدخال |
| بطارية ليثيوم أيون مدمجة وقابلة لإعادة الشحن | نوع البطارية |
| تيار مستمر بقدرة 3.65 فولت | الجهود الكهربائي |
| 1,000 مللي أمبير لكل ساعة | سعة البطارية |
| 5 درجات - 35 درجة مئوية | درجة حرارة التشغيل |
| حوالي 490 جم | الكتلة |
| الصين | البلد المصنّع |

قد يخضع التصميم ومواصفات الجهاز للتغيير من دون إخطار مسبق.

ضمان

تغطي الشركة المصنّعة هذا المنتج بضمان لمدة 12 شهرًا بدءًا من تاريخ الشراء. يرجى مراجعة دليل الضمان المرفق مع حزمة جهاز PS4™ للحصول على التفاصيل كاملةً.

تم تصنيع هذا المنتج لشركة
Sony Interactive Entertainment Europe Limited
10 Great Marlborough Street, London, W1F 7LP, United Kingdom

تعد "PS" و "PlayStation" و "DUALSHOCK" و "ⒶⓧⓂⓃ" علامات تجارية مسجلة أو علامات تجارية لشركة Sony Interactive Entertainment Inc.
"ⒶⓧⓂⓃ" علامة تجارية مسجلة أو علامة تجارية لشركة Sony Corporation.

TRA

REGISTERED No:

ER53509/17

DEALER No:

DA0096946/12

eu.playstation.com/ps4



Sony
Interactive
Entertainment