



Kablosuz altın kulaklık

Yönerge El Kitabı



UYARI

İşitme duyusunun zarar görme olasılığını önlemek için uzun süre boyunca yüksek ses seviyelerinde dinlemeyin.

Güvenlik ve önlemler

Bu ürünü kullanmadan önce bu Yönerge El Kitabındaki ve paketteki bilgileri dikkatlice okuyun. Ayrıca PlayStation®4 sistemi için talimatları da okuyun. İleride başvurmak için tüm belgeleri saklayın.

Bu ürünün kullanımına ilişkin ayrıntılı talimatları öğrenmek için bkz.: playstation.com/support

Güvenlik

- Tüm uyarıları, önlemleri ve yönergeleri gözlemleyin.
- BOĞULMA TEHLİKESİ - Küçük parçalar içerir. Çocukların ulaşamayacağı yerde bulundurun.
- Kablosuz kulaklığı kullanırken yorulursanız ya da başınızda rahatsızlık veya ağrı hissederseniz, derhal sistemi kullanmayı bırakın. Durum devam ederse, bir doktora danışın.
- Kablosuz kulaklığı uzun süre kullanmayın. Her 15 dakikada bir mola verin.
- Kulaklığın yüksek seste kullanılması kalıcı işitme kaybına neden olabilir. Sesi normal seviyeye ayarlayın. Gittikçe artan yüksek ses normal gibi duyulabilir ama aslında işitme duyunuza zarar verebilir. Kulaklarınızda çınlama veya konuşmanızda bozukluk olması durumunda kulaklığı kullanmayın ve kulaklarınızı kontrol ettirin. Yüksek sesi takiben işitme duyunuz etkilenebilir. İşitme duyunuzu korumak için:
 - Kulaklığı yüksek seste kullanma süresini sınırlandırın.
 - Gürültülü ortamların sesini engellemek amacıyla sesi yükseltmekten kaçının.
 - Yakınızdaki kişilerin konuşmasını duyamıyorsanız sesi kısın.
- Kulaklığın cildinizi rahatsız ettiğini hissederseniz kullanmayı derhal bırakın.

Kullanım ve işletim

- Kulaklığı atmayın ya da düşürmeyin veya güçlü fiziksel darbeye maruz bırakmayın.
- Kulaklığı temizlemek için yumuşak ve kuru bir bez kullanın. Çözücüler veya diğer kimyasalları kullanmayın. Kimyasal işlemde geçirilmiş temizleme bezi ile silmeyin.
- İç bileşenlerin zarar görmesine veya yaralanmanıza neden olabileceği için kulaklığı sökmeyin ya da içine hiçbir şey sokmayın.
- Doğru kullanılmaması durumunda bu cihazdaki pil yangın veya kimyasal yanık riski oluşturabilir. Sökmeyin, 60°C 'den fazla ısıtmayın veya yakmayın.
- Benzin/yakıt istasyonları, hastaneler, maden ocakları, potansiyel olarak patlayıcı atmosferler veya uçak gibi elektrikli bir cihazın veya radyo ürününün kapalı olması gereken belirli alanlarda tüm tabela ve yönergelere uyun.

Dikkat! Dahili pilin kullanımı:

- Bu ürün Lityum-İyon şarj edilebilir pil içerir.
- Bu ürünü kullanmadan önce pili kullanma ve şarj etmeye dair tüm talimatları okuyun ve talimatlara titizlikle uyun.
- Pili kullanırken ekstra özen gösterin. Hatalı kullanım, yangına ve yanmaya sebep olabilir.
- Asla pili açma, ezme, ısıtma ya da ateşe atma girişiminde bulunmayın.
- Ürün kullanımında olmadığı sırada pili uzun süre şarjda bırakmayın.
- Pilleri her zaman yerel yasalar veya gereksinimlere uygun şekilde bertaraf edin
- Zarar görmüş veya akan pile dokunmayın.
- Pilin içindeki sıvı akıyorsa derhal ürünü kullanmayı bırakın ve yardım almak için teknik destekle iletişime geçin. Sıvı giysilerinize, cildinize veya gözlerinize bulaşırsa etkilenen alanı derhal temiz suyla yıkayın ve doktorunuza danışın. Pil sıvısı körlüğe neden olabilir.

Pil ömrü ve süresi

- Pilin sınırlı bir ömrü vardır. Pilin şarjı, pil kullanıldıkça ve eskidikçe yavaş yavaş azalır. Ayrıca pil ömrü; depolama yöntemi, kullanım durumu, çevre ve diğer faktörlere göre değişir.
- Sıcaklık aralığının 10°C - 30°C olduğu bir ortamda şarj edin. Şarj işlemi diğer ortamlarda daha az etkili olabilir.
- Pil süresi, kullanım koşullarına ve çevresel faktörlere bağlı olarak değişebilir.

Cihaz kullanılmıyorken

Ürün uzun süre kullanılmadığında, ürünün işlevselliğini koruması için yılda en az bir defa tam şarj edilmesi tavsiye edilir.

Depolama koşulları

- Ürünü aşırı sıcak ve soğuğa, yüksek neme veya doğrudan gün ışığına maruz bırakmayın.
- Kulaklığın üzerine ağır nesnelere koymayın.
- Kulaklığın içine sıvı veya küçük parçaların girmesine izin vermeyin.
- Kulaklığın dış yüzeyini uzun süreli olarak kauçuk veya vinil maddelerle temas ettirmeyin.

NOT:

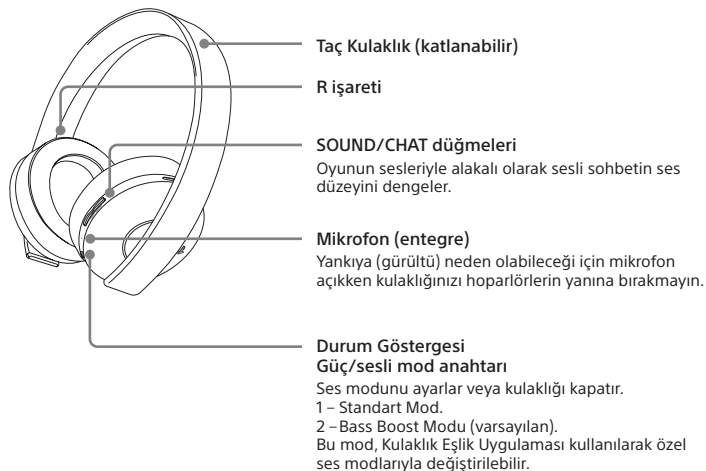
Bu cihaz radyo frekansı enerjisi üretir, kullanır ve yayabilir ve yönergelere uygun olarak kurulmamış ve kullanılmamışsa radyo iletişimine zararlı müdahaleye neden olabilir. Ancak söz konusu müdahalenin belirli bir kurulumda meydana gelmeyeceğinin garantisi yoktur. Bu cihaz, cihazı kapatıp açarak saptanabilecek, televizyon ve radyo yayınlarının alınmasına zararlı müdahalede bulunursa kullanıcı şu önlemlerden bir ya da birkaçıyla müdahaleyi düzeltmeyi deneyebilir:

- Alıcı antenin yönünü ya da yerini değiştirin.
- Cihazla alıcı arasındaki mesafeyi artırın.
- Cihazı alıcının bağlı olduğu prizden farklı bir prize takın.
- Yardım için satıcıya ya da deneyimli bir radyo/TV teknisyenine danışın.

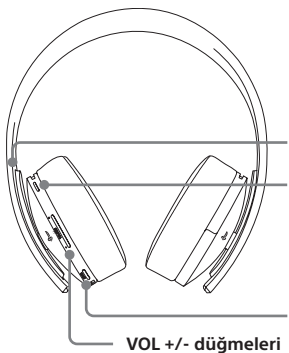
Bu kablosuz kulaklık eęlence deneyiminize dinamik bir ses katar. Kablosuz ürünlerin civardaki başka kablosuz aygıtların varlığından etkilenebileceęini lütfen unutmayın. Kablosuz kulaklık ürününüzden bekledięiniz performansı alamazsanız, satın aldıęınız yere iade etmeden önce lütfen bizimle irtibata geçin. Ayrıntılar için playstation.com/support.

Parça isimleri ve işlevleri

Ön



Arka



L işareti

VSS (Sanal Üç Boyutlu Ses) düğmesi

Sanal Üç Boyutlu Ses efekti varsayılan olarak açıktır.

MUTE düğmesi

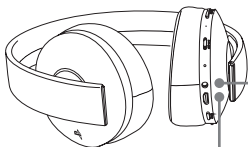
- Mikrofonu MUTE ve sesi açmak için basın.
- Yan ton ses düzeyi ayarları (yüksek, orta, kapalı) arasında geçiş yapmak için MUTE düğmesini basılı tutun.

VOL +/- düğmeleri

Kulaklığın sesini ayarlar.

Yan ton, kulaklığınızdan kendi sesinizi duyabilmenizi sağlayan bir özelliktir. Yan ton ses düzeyi PS4™ sistemi ya da diğer cihazlardan değil, buradan ayarlanır. MUTE açıkken Yan ton özelliği kapanır.

Alt



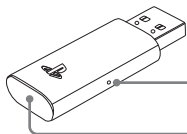
Ses giriş jaki

Paketteki ses kablosu, mobil cihazlarla kullanım için kulaklığa bağlandığında kablosuz işlevi kapanır.

USB bağlantı noktası

Kulaklığı şarj etmek için desteklenen bir USB ağıta takın.

Kablosuz adaptör

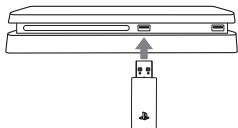


Sıfırla düğmesi

Durum göstergesi

Başlangıç ayarları

- 1 Kulaklığı USB kablosu ile USB bağlantı noktasına bağlayarak şarj edin. Kulaklığın tam olarak şarj olması 3,5 saat sürebilir.



- 2 Kablosuz adaptörü USB bağlantı noktasına takın.
- 3 Güç anahtarını "1" ya da "2" numaralı konuma kaydırın.

Kulaklığınızı PlayStation®4 sisteminizle kullanma

Bu kulaklık PS4™ sistem yazılımı 5.00 veya sonraki sürümlerle uyumludur. PS4™ sisteminizle birden fazla kulaklık kullanabilirsiniz. Sisteminizi her zaman en son sürüm ile güncelleyin.

Durum göstergesi

PS4™ sistem bağlantısını ilk kez yaparken ya da ayarları değiştirirken ekranın sol üst köşesinde şu durum bilgileri görüntülenir:




	Sanal Üç Boyutlu Ses etkinleştirildiğinde görüntülenir
	Ses seviyesini görüntüler
	Mikrofon kapatıldığında görüntülenir
	Pil şarj seviyesini gösterir

Ses Çıkış Seçimi

Kablosuz kulaklık ile müzik, video ve oyun dahil olmak üzere PS4™ sistem seslerini Sanal Üç Boyutlu Ses olarak dinleyebilirsiniz.

- Aynı anda hem oyun seslerini hem de sohbet seslerini dinleyebilirsiniz. Oyun sesi ile sohbet sesinin karşılıklı ses seviyesini ayarlamak için SOUND/CHAT düğmesini kullanın.
- Ses çıkışını yalnızca kulaklık durumuna getirerek yalnızca sohbet seslerini duyabilirsiniz.

Ses çıkış seçimini değiştirmek için  (Ayarlar) →  (Cihazlar) → [Ses Cihazları] → [Kulaklığa Çıkış Ver].

Kulaklığa Çıkış Ver	VSS (Sanal Üç Boyutlu Ses) düğmesi	SOUND/CHAT düğmesi
Tüm sesler	Etkin	Etkin
Sohbet Sesi	Devre dışı	Devre dışı

NOT:

PS4™ sisteminde kablosuz kulaklıklar varsayılan olarak [Tüm Sesler] ayarındadır.

Kulaklığınızı bilgisayarla kullanma

Kulaklığınızı USB bağlantı noktası bulunan bilgisayarlarla (Windows® veya Mac OS) kullanabilirsiniz. Kablosuz adaptörü bilgisayarın USB bağlantı noktasına takın, ardından kulaklığınızı açın.

İpuçları

- Kulaklık bazı bilgisayarlarla çalışmayabilir.
- VSS (Sanal Üç Boyutlu Ses) düğmesi ve SOUND/CHAT düğmesi, kulaklık yalnızca kulaklık PS4™ sistemine bağlıyken kullanılabilir.

Kulaklığınızı PlayStation®VR ile kullanma

Bir ses kablosu kullanarak kulaklığınızı PlayStation®VR'ın kulaklık jakına bağlayabilirsiniz. Bu işlem oyun tarafından desteklenen 3D sesler de dahil olmak üzere oyun sesini PlayStation®VR'la işleyerek sunar.

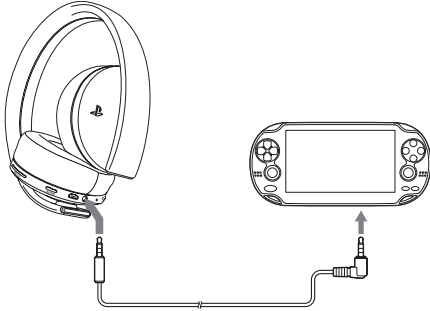
Not

Bu kulaklık yalnızca stereo ya da 7.1 sanal üç boyutlu sesi destekler. Bu kulaklık, 3D sesi yalnızca PS VR'a bağlıyken ve PS VR oyununun 3D ses desteği olduğu durumda destekler.

Kulaklığınızı taşınabilir cihazla kullanma

Bir ses kablosu kullanarak kulaklığınızı uyumlu cihazların kulaklık jakına bağlayabilirsiniz.

- PlayStation®Vita sistemlerinde sesi standart stereo formatında dinleyebilir ve sesli sohbet özelliğini kullanabilirsiniz.
- Diğer mobil cihazlarda ise sesleri yalnızca standart stereo formatında dinleyebilirsiniz.



Notlar

- Birlikte verilen ses kablosu kulaklığınıza bağlıyken, VSS (Sanal Üç Boyutlu Ses) düğmesi ve SOUND/CHAT düğmesi kullanılamaz.
- Çıkış ses seviyesi bağlı taşınabilir cihaza göre değişir. Ses seviyesini uygun şekilde ayarlayın.
- Kulaklığınızı paketteki ses kablosu ile mobil cihazınıza bağlayarak cihazdaki ses içeriklerini dinleyebilir ya da telefonda konuşabilirsiniz.
 - Kabloyu mobil cihazınızla kullanırken sesi duymıyorsanız, kulaklığı kapatın.
 - Kulaklığınızı kullanarak sesli içerikleri dinleyebilmek için cihazınız yalnızca standart stereo ses kablosu (ayrı satılır) destekliyor olabilir. Standart ses kablolarının sesli iletişimi desteklemediğini aklınızda bulundurun.
 - Bu ürün tüm mobil cihazlarla uyumlu değildir. Bazı özellikler tüm mobil cihazlarda çalışmayabilir.

Kulaklığınızı şarj etme

Kalan pil seviyesi azaldığında durum göstergesi kırmızı renkte yanıp söner ve bip sesi duyulur. Kulaklığı, PC gibi desteklenen bir USB cihazına bağlayarak pili şarj edin. Pil şarj edilirken durum göstergesi kırmızı renkte yanar. Pil tamamen şarj edildiğinde durum göstergesi ışığı söner.

İpuçları

- Kalan pil şarj seviyesini PS4™ sisteminden görüntüleyebilirsiniz. Kulaklık ayarlarını değiştirdiğinizde beliren durum göstergesinde görüntülenir.
- USB cihazı veya USB hub, şarj için yeterli gücü sağlamıyorsa pili şarj edemeyebilirsiniz. Kulaklığı farklı bir USB cihazına veya cihazdaki farklı bir USB bağlantı noktasına bağlamayı deneyin.
- Pil tamamen boşsa şarj işlemi yaklaşık 3,5 saat sürer.
- Kalan pil şarj seviyesi düşükse kulaklık bağlıyken ve ses sinyali alırken bip sesi çıkarır.
- Pili 10°C ile 30°C arasında sıcaklığa sahip bir ortamda şarj etmeniz tavsiye edilir. Diğer ortamlarda şarj ettiğinizde aynı derecede verim alamayabilirsiniz.
- Kulaklığı uzun süre kullanmayacağınız zaman pilin işlevselliğini koruması için yılda en az bir defa tam şarj edilmesi önerilir.

Durum göstergesi ekranı

Kulaklık

Gösterge rengi	Yanıp sönme	Kulaklık durumu
Mavi	Sürekli	Kullanımda
	Arka arkaya bir kere yanıp sönme	Eşleştirme modu
	Arka arkaya iki kere yanıp sönme	Bağlanmayı bekliyor
Kırmızı	Sürekli	Şarj etme
Kırmızı (Kulaklık açık)	Arka arkaya bir kere yanıp sönme	Düşük pil
Kırmızı (Kulaklık şarj oluyor)	Arka arkaya bir kere yanıp sönme	Pil şarj olmuyor
Kırmızı (Kulaklık açık ama herhangi bir ses oynatmıyor)	Arka arkaya bir kere yanıp sönme	Sabit yazılım güncelleme hatası*
Mor	Sürekli	Mikrofon girişi kapalı
Mor	Arka arkaya bir kere yanıp sönme	Sabit yazılım güncellemesi yapılıyor

* Yanıp sönen hata ışığını gördüyseniz, PlayStation™Store'daki ücretsiz Kulaklık Eşlik Uygulamasındaki Kulaklığı Onar seçeneğini deneyin.

Kablosuz adaptör

Gösterge rengi	Yanıp sönme	Kulaklık durumu
Mavi	Sürekli	Kullanımda
	Arka arkaya bir kere yanıp sönme	Eşleştirme modu
	Arka arkaya iki kere yanıp sönme	Bağlanmayı bekliyor

Kulaklık Eşlik Uygulaması

Kulaklık Eşlik Uygulamasıyla kulaklığınız için ilave bir ses modu seçebilirsiniz. Uygulamada her biri farklı ses karakterleri için optimize edilmiş ses modları bulunmaktadır. Bu modlar PS4™ sistemleri ile kullanım için özel olarak geliştirilmiştir.

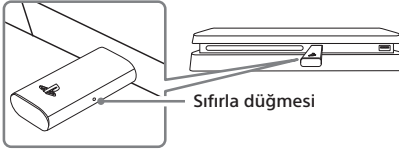
Bu ses modlarından birini edinmek için PlayStation™Store'dan Kulaklık Eşlik Uygulamasını indirin ve ekrandaki talimatları takip edin.

Bu işlem tamamlandıktan sonra güç/sesli mod anahtarını "2" konumuna getirerek seçtiğiniz ses modunun sunduğu deneyimi kulaklığınızda yaşayabilirsiniz.

Kulaklığınızı sıfırlama

Kulaklığınızı çalıştırmayı denediğinizde yanıt vermiyorsa aşağıdaki adımları izleyerek kulaklığınızı sıfırlayın:

- 1** Kablosuz adaptörü PS4™ sistemine veya güç aktaran başka bir USB bağlantı noktasına bağlayın.



- 2** Kablosuz adaptörün sıfırlama düğmesini çevreleyen deliğe küçük bir iğne ya da benzeri bir cisim (pakete dahil değildir) sokun ve en az bir saniye basılı tutun.
- 3** Kulaklıktaki MUTE ve VSS düğmesini basılı tutun.
- 4** MUTE ve VSS düğmelerini basılı tutarken güç/sesli mod anahtarını "1" ya da "2" numaralı konuma kaydırın.

Teknik Özellikler

Giriş gücü değeri	5V ~ 500 mA
Pil türü	Dahili lityum-iyon pil
Pil voltajı	3.7 V ~
Pil kapasitesi	570 mAh
Çalıştırma ortamı sıcaklığı	5 °C ile 35 °C arası
Boyutlar (g/y/d)	Kablosuz kulaklık: 201 x 172 x 91 mm Kablosuz adaptör: 48 x 18 x 8 mm
Ağırlık	Kablosuz kulaklık: yaklaşık 230 g Kablosuz adaptör: yaklaşık 6 g
İletişim sistemi	2.4 GHz RF
Maksimum iletişim kapsama alanı	Yaklaşık 10 m*1
Piller tam şarzlıyken kullanım süresi	Orta ses düzeyi seviyesinde 8 saat*2
İçindekiler	Kablosuz kulaklık (1) Kablosuz adaptör (1) Ses kablosu 3,5 mm (1) USB Kablosu (A Tipinde Mikro-B'ye) 30,5 mm (1) Basılı materyaller (1 set)

*1 Gerçek iletişim kapsama alanı, kulaklıkla kablosuz adaptör arasındaki engeller, elektronik cihazlardan (mikrodalga fırın gibi) kaynaklanan manyetik alanlar, statik elektrik, anten performansı ve kullanılan işletim sistemi ve yazılım uygulamaları gibi etkenlere bağlı olarak değişebilir. Çalıştırma ortamına bağlı olarak yayın alışı kesilebilir.

*2 Gerçek kullanım süresi pilin şarj durumu ve ortam sıcaklığına bağlı olarak değişebilir.

Tasarım ve teknik veriler haber verilmeksizin değiştirilebilir.

Bu ürünün ticari amaçlı kullanılması veya kiralınması yasaktır.

GARANTİ

Bu ürün, satın alma tarihinden itibaren 12 ay süreyle üretici garantisi kapsamındadır. Tüm açıklamalar için lütfen PS4™ paketinde sağlanan garanti belgesine göz atın.

Bu ürün 10 Great Marlborough Street, London, W1F 7LP, Birleşik Krallık adresinde bulunan Sony Interactive Entertainment Europe Limited şirketi için üretilmiştir.

Avrupa'ya ithal edilmiş ve 10 Great Marlborough Street, Londra, W1F 7LP, Birleşik Krallık adresinde bulunan Sony Interactive Entertainment Europe Limited tarafından dağıtılmıştır.

Uygunluk Beyanlarını yayınlamak ve hazırlamak için Yetkili Temsilci, 10 Great Marlborough Street, Londra, W1F 7LP, Birleşik Krallık adresinde bulunan Sony Interactive Entertainment Europe Limited şirkettir.

İthalatçı Firma: Sony Eurasia Pazarlama A.Ş., Onur Ofis Park Plaza Saray Mah. Ahmet Tevfik İleri Cad. No:10 34768 Ümraniye İstanbul Türkiye +90 216 633 9800.

Çin'de üretilmiştir.



AEEE Yönetmeliğine Uygundur

Elektrikli ürünlerimiz, pillerimiz veya paketlerimiz üzerinde bu iki simgeden birinin bulunması, Avrupa'da ve Türkiye'de söz konusu elektrikli ürünün veya pilin genel ev atığı sistemine atılmaması gerektiği anlamına gelir. Doğru imha yöntemi için lütfen yetkili bir toplama tesisi aracılığıyla yürürlükteki elektrikli ürün/pil atığı yasalarna ve gerekliliklerine uygun şekilde atın. Elektrikli ürün ve pil atıkları, aynı türde yeni bir ürün almanız koşuluyla mağazalar aracılığıyla ücretsiz imha edilebilir. Ayrıca AB ülkelerindeki büyük mağazalar küçük elektronik ürün atıklarını ücretsiz toplayabilir. Lütfen bulunduğunuz bölgedeki mağazanın imha etmek istediğiniz ürün böyle bir hizmet verip vermediğini sorun. Bu şekilde, doğal kaynakların korunmasına ve elektrikli malzemelerin işlenmesi ve atılması konusundaki çevre koruma standartlarının geliştirilmesine yardımcı olursunuz.

Bu sembol pillerde ilave kimyasal sembollerle birlikte kullanılabilir. Eğer pilde %0,004 oranından fazla kurşun bulunuyorsa kurşun (Pb) için kimyasal sembol görünecektir.

Güvenlik, performans ve veri güvenilirliği nedenleriyle bu üründe kullanılan pil tamamen yerleşik durumdadır. Ürünün ömrü sona erinceye dek pilin değiştirilmesi gerekmez ve çıkarılması gerekirse bunu yalnızca deneyimli bir servis personelinin yapması gereklidir. Pilin doğru atık grubuna dahil edildiğinden emin olmak için, lütfen bu ürünün atılması sırasında elektrikli atıklar için kullanılan yöntemi uygulayın.

Avrupa ve Türkiye'deki müşteriler için.

RE Direktifi "Resmi Olmayan Belge" beyanı

Burada, Sony Interactive Entertainment Inc., bu ürünün 2014/53/EU sayılı Direktifin zorunlu şartlarına ve diğer ilgili hükümlerine uygun olduğunu beyan eder.

Daha detaylı bilgi için lütfen şu URL adresine gidin: playstation.com/support

Bu ürünün kablosuz ağ özelliği tarafından kullanılan frekanslar 2,4 GHz aralığındadır.

Kablosuz frekans bandı ve maksimum çıkış gücü:

– Özel 2,4 GHz: 2,8 mW'tan az.

“PS” and “PlayStation” are registered trademarks or trademarks of Sony Interactive Entertainment Inc.

“PS” is a registered trademark of Sony Corporation.



Sony
Interactive
Entertainment

playstation.com

