



Trådløst guld-headset

Instruktionsvejledning

CUHYA-0080



ADVARSEL

Længere tids lytning ved høj lydstyrke kan give høreskader.

Sikkerhed og forholdsregler

Læs oplysningerne i instruktionsvejledningen og på pakken før brug af produktet. Du bør også læse instruktionerne til PlayStation®4-systemet. Opbevar al dokumentation til senere brug.

Du kan finde detaljerede vejledninger til brugen af dette produkt på: playstation.com/support

Sikkerhed

- Følg alle advarsler, forholdsregler og instruktioner.
- FARE FOR KVÆLNING – Indeholder små dele. Opbevar produktet utilgængeligt for mindre børn.
- Stop med at bruge systemet øjeblikkeligt, hvis du føler dig træt, eller hvis du bliver utilpas eller får smerter i hovedet, mens du bruger det trådløse headset. Hvis du bliver ved med at føle dig dårlig, skal du kontakte din læge.
- Undgå langvarig brug af det trådløse headset. Hold pause med 15 minutters mellemrum.
- Du kan lide permanent høreskade, hvis headsettet bruges ved høj lydstyrke. Sæt lydstyrken til et sikkert niveau. Med tiden vil stadig højere lyd begynde at lyde normalt, men kan rent faktisk være skadelig for din hørelse. Hvis du oplever ringen i ørerne eller formummet tale, skal du holde op med at lytte og få kontrolleret din hørelse. Jo højere lydstyrke, jo hurtigere risikerer din hørelse at blive påvirket. Sådan beskytter du din hørelse:
 - Begræns det tidsrum, hvori du bruger headsettet ved høj lydstyrke.
 - Undgå at øge lydstyrken for at overdøve støjende omgivelser.
 - Sænk lydstyrken, hvis du ikke kan høre folk tale rundt omkring dig.
- Stop straks brugen, hvis du føler, at headsettet irriterer huden.

Brug og håndtering

- Undlad at kaste med eller tabe headsettet eller udsætte det for hårde fysiske stød.
- Rengør headsettet med et blødt og tørt stykke stof. Undlad at bruge rensningsmidler eller andre kemikalier. Undlad også at aftørre det med kemisk behandlede klude.
- Undlad at skille headsettet ad eller sætte noget ind i det, eftersom det kan forårsage skade på de interne komponenter eller på dig.
- Batteriet, der anvendes i denne enhed, kan rumme risiko for brandskader eller kemiske skader, hvis det ikke behandles korrekt. Undlad at skille det ad, varme det op til over 60 °C eller at sætte ild til det.
- lagttag alle skilte og vejledninger, der kræver, at elektriske apparater bliver slukket i specifikke områder, såsom ved tankstationer, på hospitaler, i sprængningsområder, i potentielt eksplosive atmosfærer eller i fly.

Batteri

Advarsel – brug af det indbyggede batteri:

- Dette produkt indeholder et genopladeligt lithium-ion batteri.
- Før du bruger produktet, bør du læse alle instruktioner om brug og opladning af batteriet og følge dem nøje.
- Vær ekstra forsigtig, når du håndterer batteriet. Forkert brug kan forårsage brand og forbrændinger.
- Forsøg aldrig at åbne, knuse, opvarme eller sætte ild til batteriet.
- Lad ikke batteriet stå til opladning i længere tid, når produktet ikke er i brug.
- Bortskaffelse af brugte batterier skal altid ske i overensstemmelse med gældende lokal lovgivning eller krav.
- Rør ikke ved et beskadiget eller lækkende batteri.
- Hvis der kommer væske fra det interne batteri, skal du holde op med at bruge produktet, og kontakte teknisk support for at få hjælp. Hvis du får væske på tøj, hud eller i øjnene, skal du øjeblikkeligt rense øjnene med rent vand og kontakte din læge. Batterivæsken kan medføre blindhed.

Batteriets levetid og varighed

- Batteriet har begrænset levetid. Batteriets opladningsvarighed bliver gradvist kortere med tiden. Batteriets levetid varierer også afhængigt af opbevaringsmetode, anvendelse, omgivelser og andre faktorer.
- Oplad batteriet i omgivelser, hvor temperaturen er på mellem 10 °C og 30 °C. Opladning er muligvis ikke lige så effektiv, hvis den udføres i andre omgivelser.
- Batteriets varighed kan variere afhængigt af anvendelsesforholdene og omgivende faktorer.

Når enheden ikke er i brug

Når produktet ikke bruges i en længere periode, anbefales det, at du oplader det helt mindst én gang om året for at vedligeholde dets funktionalitet.

Opbevaringsforhold

- Udsæt ikke produktet for ekstremt høje eller lave temperaturer, høj luftfugtighed eller direkte sollys.
- Undlad at anbringe tunge genstande oven på headsettet.
- Undgå, at væsker eller små partikler trænger ind i headsettet.
- Undlad at anbringe gummi- eller vinylmaterialer oven på headsettets ydre i længere tid ad gangen.

BEMÆRK!

Dette udstyr genererer, anvender og kan udsende radiofrekvensenergi, og kan, hvis det ikke installeres i overensstemmelse med instruktionerne, forårsage skadelige forstyrrelser under radiokommunikation. Der er imidlertid ingen garanti for, at der ikke kan forekomme forstyrrelse i en bestemt installation. Hvis udstyret forårsager skadelig forstyrrelse af radio- eller tv-modtagelse, hvilket kan bestemmes ved at slukke og tænde for udstyret, opfordres brugeren til at prøve at afhjælpe forstyrrelsen på en af flere af følgende måder:

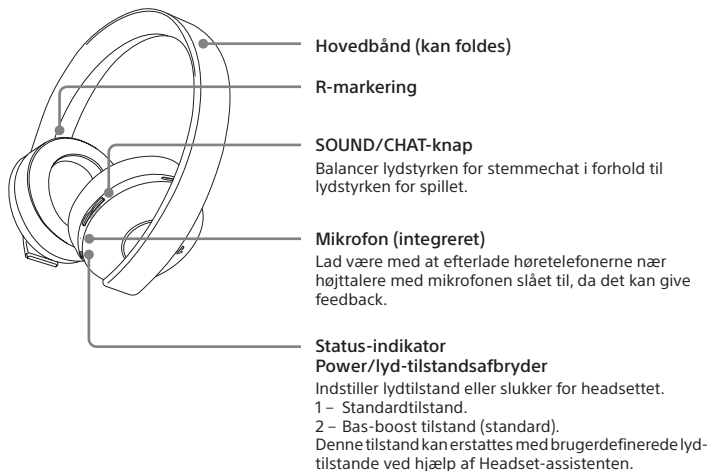
- Drej eller flyt modtagerantennen.

- Øg afstanden mellem udstyret og modtageren.
- Tilslut udstyret til en stikkontakt fra et andet kredsløb end det, som modtageren er tilsluttet til.
- Kontakt forhandleren eller en erfaren radio-/tv-tekniker for at få hjælp.

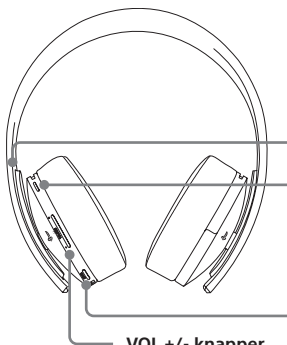
Det trådløse headset føjer dynamisk lyd til underholdningsoplevelsen. Bemærk, at trådløse produkter kan påvirkes af tilstedeværelsen af andet trådløst udstyr i nærheden. Hvis du oplever uventet ydeevne med dit trådløse headset, bedes du kontakte os, før du returnerer det til forhandleren. Du kan finde flere oplysninger på [playstation.com/support](https://www.playstation.com/support).

Navne og funktioner for dele

Forside



Bagside



L-markering

VSS (virtuel surroundlyd)-knap

Effekten virtuel surroundlyd er som standard slået til.

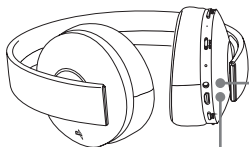
MUTE-knap

- Tryk for at slå mikrofonlyden til og fra.
- Vælg mellem de forskellige sidetone-lydindstillinger (høj, mellem, fra) ved at holde MUTE-knappen nede.

VOL +/- knapper
Justerer headsettets lydstyrke.

Sidetone er en funktion, du kan bruge til at høre din egen stemme i headsettet. Du kan justere lydstyrken for sidetone her og ikke på PS4™-systemet eller andre enheder. Når MUTE er slået til, er funktionen sidetone deaktiveret.

Underside



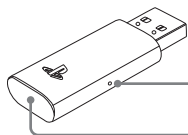
Lydindgangsport

Når det medfølgende lyd kabel slutes til headsettet med henblik på brug med mobilenheder, deaktiveres den trådløse funktion.

USB-port

Tilslut til en understøttet USB-enhed for at oplade dit headset.

Trådløs adapter

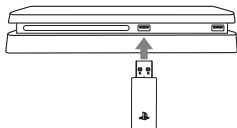


Reset-knap

Statusindikator

Første installation

- 1 Headsettet oplades ved at slutte det til en USB-port via USB-kablet. Det kan tage op til 3,5 time at lade headsettet helt op.




- 2 Sæt den trådløse adapter i USB-porten.
- 3 Sæt power-afbryderen i positionen "1" eller "2".





Sådan bruger du headsettet sammen med et PlayStation®4-system

Headsettet er kompatibelt med PS4™-systemsoftwareversion 5.00 eller nyere. Man kan bruge mere end ét headset sammen med et PS4™ system. Systemsoftwaren bør altid være opdateret til seneste version.

Statusskærm

Ved første tilslutning til et PS4™ system, eller når du ændrer indstillingerne, vises følgende statusoplysninger øverst til venstre på skærmen:



	Vises, når virtuel surroundlyd er slået til
	Viser lydstyrkeniveauet
	Vises, når mikrofonen er slået fra
	Viser batteriniveauet

Valg af audioudgang

Du kan lytte til lydindhold på PS4™-systemet, herunder musik, videoer og spil, i virtuel surroundlyd ved hjælp af det trådløse headset.

- Du kan lytte til både spillyd og chatlyd samtidig.
Du kan bruge SOUND/CHAT-knappen til at indstille den relative lydstyrke for spillyden over for chatlyden.
- Du kan ændre audioudgang til headsettet, så du kun kan høre chatlyden.

Du kan ændre audioudgangen i  (Indstillinger) ➔  (Enheder) ➔ [Lydenheder] ➔ [Output til hovedtelefoner].

Output til hovedtelefoner	VSS (virtuel surroundlyd)-knap	SOUND/CHAT-knap
Al lyd	Slået til	Slået til
Chatlyd	Slået fra	Slået fra

BEMÆRK:

På PS4™-systemet er standardindstillingen for det trådløse headset [Al lyd].

Sådan bruger du headsettet sammen med en pc

Du kan bruge headsettet med en pc (med Windows® eller Mac OS), som har USB-stik. Sæt den trådløse adapter i USB-stikket på den pc, du ønsker at bruge, og tænd derefter for headsettet.

Råd

- Headsettet virker muligvis ikke sammen med visse computere.
- VSS (virtuel surroundlyd)-knappen og SOUND/CHAT-knappen kan kun bruges, når headsettet er sluttet til et PS4™-system..

Sådan bruger du headsettet sammen med PlayStation®VR

Du kan bruge et lydkabel til at slutte headsettet til stereohovedtelefonstikket på PlayStation®VR. Herved vil man kunne høre al spillyd, der kører via PlayStation®VR, herunder 3D-lyd, hvis spillet understøtter det.

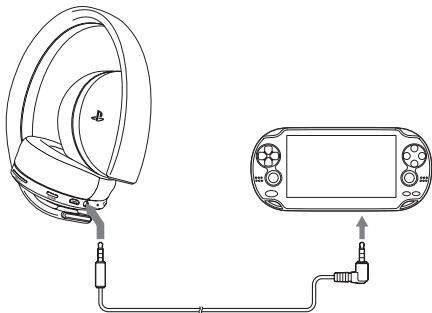
Bemærk

Headsettet i sig selv understøtter kun stereolyd eller virtuel 7.1-surroundlyd. 3D-lyd understøttes kun i headsettet, når det er sluttet til PS VR, mens man spiller et PS VR-spil, som understøtter 3D-lyd.

Sådan bruger du headsettet sammen med en bærbar enhed

Du kan bruge et lyd kabel til at slutte headsettet til hovedtelefonstikket på bærbare enheder.

- På PlayStation®Vita systemer kan du få lyden i standardstereoformat og bruge funktionen stemmechat.
- På andre mobilenheder kan du kun få lyden i standardstereoformat.



Bemærkninger

- Når det medfølgende lyd kabel sluttes til headsettet, kan VSS (virtuel surroundlyd)-knappen og SOUND/CHAT-knappen ikke bruges.
- Udgangsløyd styrken varierer afhængigt af den tilsluttede bærbare enhed. Juster lyd styrken i overensstemmelse hermed.
- Du kan bruge det medfølgende lyd kabel til at slutte headsettet til din mobilenhed, så du kan lytte til forskelligt lydindhold på telefonen.
 - Hvis du ikke kan høre lyd, når kablet er tilsluttet mobilenheden, skal du slukke for headsettet.
 - Det kan være, at enheden kun understøtter brug af et standardlyd kabel (medfølger ikke), når du vil høre lyd via headsettet. Bemærk, at standardlyd kabler ikke understøtter stemmekommunikation.
 - Produktet er ikke kompatibelt med alle mobilenheder. Det kan være, at nogle funktioner ikke virker på alle mobilenheder.

Opladning af headsettet

Når batteriniveauet er lavt, blinker statusindikatoren rødt, og der lyder et bip. Batteriet oplades ved at slutte headsettet til en understøttet USB-enhed, fx en pc. Statusindikatoren lyser rødt, mens batteriet lader. Statusindikatoren slukker, når batteriet er ladet helt op.

Råd

- Du kan få vist det resterende batteriniveau på et PS4™-system. Det vises på den statusskærm, der vises, når du ændrer indstillingerne for headsettet.
- Det kan være, at batteriet ikke kan oplades, hvis USB-enheden eller USB-hubben ikke leverer nok strøm til opladning. Prøv at slutte headsettet til en anden USB-enhed eller et andet USB-stik på enheden.
- Det tager ca. 3,5 time at lade batteriet op, når det er helt tomt.
- Når batteriniveauet er lavt, bipper headsettet, når det er tilsluttet og modtager et lydsignal.
- Det anbefales at lade batteriet op i et miljø, hvor temperaturen er mellem 10° C og 30°C. Der lades muligvis mindre effektivt i andre miljøer.
- Hvis du planlægger ikke at bruge headsettet i en længere periode, anbefales det, at du lader det fuldt op mindst én gang om året for at bevare batteriets funktionalitet.

Headset

Indikatorfarve	Blinkende	Headsetstatus
Blåt	Lyser konstant	I brug
	Blinker én gang gentagne gange	Tilstanden binding
	Blinker to gange gentagne gange	Venter på tilslutning
Rødt	Lyser konstant	Lader op
Rødt (headset tændt)	Blinker én gang gentagne gange	Lavt batteriniveau
Rødt (headset lades op)	Blinker én gang gentagne gange	Batteriet lades ikke op
Rødt (headsettet tændt, men der er ingen lyd)	Blinker én gang gentagne gange	Fejl i firmwareopdatering*
Lilla	Lyser konstant	Mikrofonindgang fra
Lilla	Blinker én gang gentagne gange	Opdatering af firmware i gang

* Hvis du ser det blinkende fejl-lys, så prøv Gendan headset-muligheden via Headset-assistenten, som kan downloades gratis fra PlayStation™Store.

Trådløs adapter

Indikatorfarve	Blinkende	Headsetstatus
Blåt	Lyser konstant	I brug
	Blinker én gang gentagne gange	Tilstanden binding
	Blinker to gange gentagne gange	Venter på tilslutning

Headset-assistenten

Med Headset-assistenten kan du vælge endnu en lydtilstand til dit headset. Der er flere tilstande at vælge imellem, og hver enkelt er optimeret til at forbedre forskellige lydegenskaber. Disse tilstande er udviklet eksklusivt til brug med PS4™-systemer.

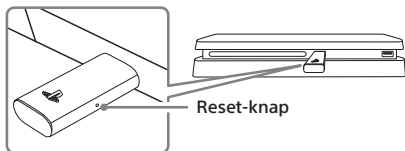
For at hente en af disse lydtilstande skal du downloade Headset-assistenten fra PlayStation™Store og følge instruktionerne på skærmen.

Når du har gjort det, kan du bruge den valgte funktionstilstand på headsettet ved at rykke power/lyd-afbryderen til position "2".

Nulstilling af headsettet

Hvis der ikke sker noget, når du forsøger at bruge headsettet, kan du nulstille det ved at gøre følgende:

- 1** Slut den trådløse adapter til et PS4™-system eller en anden USB-port, som kan lade.



- 2** Anbring en lille stift eller lignende genstand (medfølger ikke) i hullet omkring reset-knappen på den trådløse adapter, og tryk i mindst ét sekund.
- 3** Hold MUTE- og VSS-knapperne nede på headsettet.
- 4** Sæt power/lyd-afbryderen i position "1" eller "2", mens du stadig holder MUTE- og VSS-knapperne nede.

Specifikationer

Indgangseffekt	5V ~ 500 mA
Batteritype	Indbygget lithium-ion-batteri
Batterispænding	3,7 V ~
Batterikapacitet	570 mAh
Optimale omgivelsestemperaturer	5 °C til 35 °C
Mål (b/h/d)	Trådløst headset: 201 x 172 x 91 mm Trådløs adapter: 48 x 18 x 8 mm
Vægt	Trådløst headset: ca. 230 g Trådløs adapter: ca. 6 g
Kommunikationssystem	2.4 GHz RF
Maksimal kommunikationsafstand	Ca. 10 m*1
Brugstid, når fuldt opladet	8 timer ved mellemhøjt lydniveau*2
Indhold	Trådløst headset (1) Trådløs adapter (1) Lydkabel, 3,5 mm (1) USB-kabel (Type-A til Micro-B) 30,5 cm (1) Trykte materialer (1 sæt)

*1 Det faktiske kommunikationsområde varierer, afhængigt af faktorer, som f.eks. forhindringer mellem headsettet og den trådløse adapter, magnetfelter fra elektronik (f.eks. mikrobølgeovne), statisk elektricitet, antennens ydeevne samt de anvendte operativsystemer og softwareprogrammer. Modtagelsen kan blive afbrudt, afhængigt af driftsmiljøet.

*2 Den faktiske brugstid varierer, afhængigt af faktorer som batteriets opladning og omgivelsestemperaturen.

Design og specifikationer kan ændres uden varsel.

Det er ulovligt at leje dette produkt ud i forretningsøjemed.

Begrænset garanti

Dette produkt er dækket i 12 måneder fra købsdatoen af producentens garanti. Find flere oplysninger på garantibeviset, der fulgte med PS4™-pakken.

Dette produkt er fremstillet for Sony Interactive Entertainment Europe Limited, 10 Great Marlborough Street, London, W1F 7LP, Storbritannien

Importeret til Europa og distribueret af Sony Interactive Entertainment Europe Limited, 10 Great Marlborough Street, London, W1F 7LP, Storbritannien.

Den autoriserede repræsentant for udstedelse og overholdelse af overensstemmelseserklæringer er Sony Interactive Entertainment Europe Limited, 10 Great Marlborough Street, London, W1F 7LP, Storbritannien.

Fremstillet i Kina.



Hvis du ser et af symbolerne på et af vores elektroniske produkter, batterier eller indpakninger, indikerer det, at det pågældende produkt eller batteri ikke er husholdningsaffald i Europa og Tyrkiet. For at sikre korrekt affaldshåndtering bedes du aflevere dem på et godkendt indsamlingssted og følge de gældende regler og love. Udtjente elektroniske produkter og batterier kan også afleveres uden ekstra omkostninger via forhandlere, når du køber nye produkter af samme type. Desuden accepterer større forhandlere i EU-lande at modtage små udtjente elektroniske produkter uden ekstra omkostninger. Spørg din lokale forhandler, om denne service gælder for de produkter, du ønsker at skille dig af med. Dermed hjælper du med at beskytte naturen og højne miljøbeskyttelse i forbindelse med behandling og bortskaffelse af elektronisk affald.

Dette symbol kan bruges på batterier i kombination med andre kemiske symboler. Det kemiske symbol for bly (Pb) bruges, hvis batteriet indeholder mere end 0,004 % bly.

Dette produkt indeholder et batteri, der ikke kan fjernes af sikkerheds-, ydelses- eller data-integritetsgrunde. Det bør ikke være nødvendigt at udskifte batteriet i produktets levetid, og det bør kun fjernes af professionelt personale. For at sikre korrekt affaldshåndtering af batteriet bedes du behandle det som elektronisk affald.

Til kunder i Europa og Tyrkiet.

RE-direktivets "uformelle overensstemmelseserklæring"

Hermed erklærer Sony Interactive Entertainment Inc., at dette produkt overholder de væsentlige krav og øvrige relevante krav i direktiv 2014/53/EU.

Du kan finde yderligere oplysninger på følgende URL-adresse:

playstation.com/support

De frekvenser, der anvendes af dette produkts trådløse netværksfunktion, er i 2,4 GHz-området.

Trådløst frekvensbånd og maksimal udgangseffekt:

– Beskyttet 2,4 GHz: mindre end 2,8 mW.

“PS” and “PlayStation” are registered trademarks or trademarks of Sony Interactive Entertainment Inc.

“PS” is a registered trademark of Sony Corporation.



Sony
Interactive
Entertainment

playstation.com

