

SONY®



**Bezdrôtový ovládač DUALSHOCK®4** Návod na používanie

CUH-ZCT2E


7028423

## Pred použitím

- Pozorne si prečítajte tento návod a všetky návody ku kompatibilnému hardvéru. Návod si odložte na budúce použitie.
- Vždy aktualizujte systém na najnovšiu verziu systémového softvéru.

## Bezpečnostné opatrenia

### Bezpečnosť

- Produkt nepoužívajte po nadmerne dlhých časových obdobiach. Po každej hodine hrania si urobte 15 minútovú prestávku.
- Ak začnete cítiť únavu alebo ak počas používania dôjde k výskytu bolesti alebo nepríjemného pocitu v rukách či ramenách, okamžite prestaňte tento produkt používať. Ak tieto príznaky pretrvávajú, obráťte sa na vášho lekára.
- Ak sa u vás vyskytnú ktorýkoľvek z nasledujúcich zdravotných problémov, okamžite prerušte používanie systému. Ak symptómy pretrvávajú, obráťte sa na lekára.
  - Závrat, žalúdočná nevoľnosť, únava alebo symptómy pripomínajúce kinetózu.
  - Nepríjemný pocit alebo bolesť v rôznych častiach tela, ako napríklad oči, uši, ruky alebo ramená.
- Produkt sa má obsluhovať len rukami. Nedotýkajte sa ho hlavou, tvárou ani kostami iných častí tela.
- Vibračná funkcia tohto produktu môže prispieť k zhoršeniu stavu telesných zranení. Vibračnú funkciu nepoužívajte, ak trpíte ochoreniami alebo zraneniami kostí, kĺbov, prípadne svalov na ruke alebo paži. Vibračnú funkciu môžete zapnúť alebo vypnúť v časti  (Settings (Nastavenia)) na obrazovke funkcií.
- Ak sa slúchadlá s mikrofónom alebo slúchadlá na uši používajú pri vysokej hlasitosti, môže dôjsť k nezvratnému poškodeniu sluchu. Nastavte hlasitosť na bezpečnú úroveň. Po istom čase sa vám čoraz vyššia úroveň hlasitosti môže zdať normálna, v skutočnosti sa vám však poškodzuje sluch. V prípade zvonenia v ušiach alebo ak počujete len tlmené zvuky, prestaňte slúchadlá používať a požiadajte o vyšetrenie sluchu. Čím je hlasitosť vyššia, tým skôr môže nastať porucha vášho sluchu. Ako si chrániť sluch:
  - Slúchadlo s mikrofónom a slúchadlá na uši používajte čo najmenej pri vysokej hlasitosti.
  - Nezvyšujte hlasitosť s cieľom potlačiť hluk prostredia.
  - Ak nepočujete ľudí, ktorí rozprávajú vo vašej blízkosti, znížte hlasitosť.
- Nepozerajte sa na svetelnú lištu na ovládači, keď bliká. Ak pocítite nepohodu alebo bolesť v ľubovolnej časti tela, ovládač okamžite prestaňte používať.
- Produkt držte mimo dosah malých detí. Malé deti môžu produkt poškodiť a spôsobiť jeho zlyhanie, prehltnúť drobné súčiastky, oviniť okolo seba káble alebo náhodne zraniť seba alebo druhých.

### Používanie a zaobchádzanie

- Pri používaní ovládača dodržiavajte nasledujúce zásady.
  - Pred použitím si overte, či máte okolo seba dostatok voľného miesta.
  - Ovládač držte pevne, aby sa vám nevyšmykol z ruky a nemohol spôsobiť poškodenie alebo zranenie.
  - Keď ovládač používate s káblom USB, uistite sa, že kábel nemôže zasiahnuť osobu ani objekt a kábel nevyťahujte zo systému PlayStation®4 počas hry.
- Nedovoľte, aby sa do vnútra výrobku dostali kvapaliny alebo drobné častice.
- Výrobku sa nedotýkajte mokrymi rukami.
- Nedovoľte, aby produkt spadol na zem ani ho nevystavujte silným nárazom.
- Na produkt neumiestňujte ťažké predmety.
- Nedotýkajte sa vnútornej strany portu alebo do neho nekladajte cudzie predmety.
- Produkt nikdy nerozoberajte ani nemodifikujte.

## Ochrana vonkajšieho povrchu zariadenia

Postupujte podľa nasledujúcich pokynov, aby sa predišlo zhoršeniu stavu alebo strate farby vonkajších častí produktu.

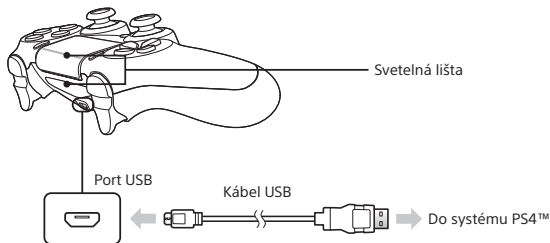
- Na vonkajšie povrchy produktu nekladte na dlhšiu dobu žiadne gumené ani vinylové predmety.
- Na čistenie produktu používajte mäkkú a suchú handričku. Nepoužívajte rozpúšťadlá ani iné chemikálie. Neutierajte chemicky ošetrovanú prachovkou.

## Podmienky uskladnenia

- Produkt nevystavujte vysokým teplotám, vysokej vlhkosti ani priamemu slnečnému žiareniu.
- Výrobok nevystavujte pôsobeniu prachu, dymu a pár.

## Spárovanie ovládača

Keď ovládač používate prvýkrát alebo ho chcete začať používať s iným systémom PS4™, bude ho potrebné spárovať. Zapnite systém PS4™ a ovládač pripojte pomocou kábla USB, aby mohlo prebehnúť párovanie.



### Rada

- Keď na ovládači stlačíte tlačidlo (PS), ovládač sa zapne a svetelná lišta bude svietiť priradenou farbou. Priradená farba závisí od poradia, v akom jednotliví používatelia stlačia tlačidlo PS. Prvý pripojený ovládač je modrý. Ďalšie pripojené ovládače budú postupne svietiť načerveno, nazeleno a narudovo.
- Podrobnosti o používaní ovládača nájdete v používateľskej príručke systému PS4™ (<http://manuals.playstation.net/document/>).

## Nabíjanie ovládača

Keď je systém PS4™ zapnutý alebo v režime odpočinku, ovládač pripojte pomocou kábla USB.

### Rada

Ovládač môžete nabíjať aj pripojením kábla USB k počítaču alebo inému USB zariadeniu. Použite kábel USB, ktorý je v súlade so štandardom USB. Ovládač sa na niektorých zariadeniach nemusí dať nabíť.

## Batéria

### Výstraha – používanie vstavanej batérie:

- Tento produkt obsahuje lítium-iónovú nabíjateľnú batériu.
- Pred použitím tohto produktu si prečítajte všetky pokyny ohľadom manipulácie a nabíjania batérie a pozorne ich dodržujte.
- Pri manipulácii s batériou buďte obzvlášť pozorní. Nesprávne použitie môže spôsobiť požiar a popáleniny.
- Batériu sa nikdy nepokúšajte otvárať, drviť, zahrievať alebo zapaľovať.
- Batériu nenechávajte dlhú dobu nabíjať, keď sa produkt nepoužíva.
- Použité batérie vždy likvidujte v súlade s miestnymi zákonmi alebo nariadeniami.
- Nemanipulujte s poškodenou ani vytečenou batériou.
- Ak dochádza k úniku kvapaliny zvnútra batérie, produkt okamžite prestaňte používať a kontaktujte technickú podporu. Ak sa táto kvapalina dostane na váš odev, pokožku alebo do očí, postihnutú oblasť okamžite vypláchnite čistou vodou a vyhľadajte lekársku pomoc. Kvapalina z batérie môže spôsobiť slepotu.

## Životnosť a výdrž batérie

- Batéria má obmedzenú životnosť. Výdrž batérie pri opakovanom používaní a zastarávaní postupne klesá. Životnosť batérie sa bude líšiť aj v závislosti od spôsobu uskladnenia, spôsobu používania, prevádzkového prostredia a iných faktorov.
- Nabíjajte ju v prostredí, kde teplota nevybočuje z rozsahu 10 °C až 30 °C. Pokiaľ nabíjanie prebieha v iných podmienkach, nemusí byť rovnako efektívne.
- Výdrž batérie sa môže líšiť v závislosti od podmienok používania a environmentálnych faktorov.

## Keď sa nepoužíva

Keď sa ovládač dlhší čas nepoužíva, odporúča sa nechať ho úplne nabiť aspoň raz ročne, aby sa zachovala jeho náležitá funkčnosť.

## Technické parametre

<b>Charakteristika vstupného napájania</b>	DC 5 V, 800 mA
<b>Typ batérie</b>	Vstavaná nabíjateľná lítium-iónová batéria
<b>Napätie</b>	DC 3,65 V
<b>Kapacita batérie</b>	1 000 mAh
<b>Prevádzková teplota</b>	5 °C – 35 °C
<b>Hmotnosť</b>	Pribl. 210 g
<b>Krajina pôvodu</b>	Čína

Dizajn a technické údaje sa môžu zmeniť bez predchádzajúceho upozornenia.

## Obsah balenia

Bezdrôtový ovládač DUALSHOCK®4 (1), návod na používanie (tento dokument) (1). Kábel USB nie je súčasťou balenia. Na pripájanie alebo nabíjanie ovládača môžete použiť kábel USB, ktorý bol dodaný spolu so systémom PS4™.

## ZÁRUKA

Na tento produkt sa poskytuje 12-mesačná záruka od dátumu kúpy v súlade so zárukou výrobcu. Podrobné informácie nájdete v záruke pribalenej v balení systému PS4™.

---

Tento produkt bol vyrobený spoločnosťou alebo v mene spoločnosti Sony Interactive Entertainment Inc., 1-7-1 Konan Minato-ku Tokio, 108-0075 Japonsko.

Import do Európy a distribúciu zabezpečuje spoločnosť Sony Interactive Entertainment Europe Ltd, 10 Great Marlborough Street, Londýn, W1F 7LP, Spojené Kráľovstvo.

Autorizovaným zastupiteľstvom pre vydávanie a držbu vyhlásení o zhode je spoločnosť Sony Belgium, bijkantor van Sony Europe Limited, Da Vincilaan 7-D1, 1935 Zaventem, Belgium.

---

## Pre spotrebiteľov v Európe a Turecku.

### Smernica R&TTE - vyhlásenie „Neformálny DoC“

Sony Interactive Entertainment Inc. týmto vyhlasuje, že tento produkt spĺňa základné požiadavky a všetky príslušné ustanovenia Smernice 1999/5/ES.

Podrobnosti získate na nasledovnej webovej adrese: <http://www.compliance.sony.de/>




Keď sa na ktoromkoľvek našom elektrickom zariadení, batérii alebo obalových materiáloch nachádza jeden zo symbolov, upozorňuje to na to, že príslušné elektrické zariadenie alebo batériu v Európe a Turecku nie je možné likvidovať spolu s domácim odpadom. V záujme náležitej likvidácie odpadu zariadenia likvidujte prostredníctvom registrovaných zberných surovín v súlade s platnou legislatívou. Vyradené elektrické produkty a batérie je možné bezplatne likvidovať aj prostredníctvom predajcov pri zakúpení nových produktov rovnakého typu. Navyše, v krajinách EÚ môžu veľkí maloobchodní predajcovia realizovať bezplatný zber drobných vyradených elektronických produktov. U svojho miestneho maloobchodného predajcu sa informujte, či je táto služba k dispozícii pre vami likvidované produkty. Týmto konaním pomôžete chrániť prírodné zdroje a zlepšovať štandardy ochrany životného prostredia pri manipulácii s elektrickým odpadom a jeho likvidácii.

Túto značku je možné na batériách používať v kombinácii s ďalšími chemickými značkami. Chemické značky pre ortuť (Hg) alebo olovo (Pb) sú uvedené v prípade, že batéria obsahuje viac ako 0,0005% ortute, alebo viac ako 0,004% olova.

Toto zariadenie obsahuje batériu, ktorá je permanentne zabudovaná z bezpečnostných dôvodov a z dôvodov integrity údajov. Počas životnosti zariadenia by nemala byť potrebná výmena batérie a môže byť vybraná iba autorizovaným servisným pracovníkom. Pre zabezpečenie správnej likvidácie batérie likvidujte toto zariadenie ako elektrický odpad.

„PS“, „PlayStation“, „PS4“, „DUALSHOCK“ a „△○×□“ sú registrované ochranné známky alebo ochranné známky spoločnosti Sony Interactive Entertainment Inc.

„SONY“ a „“ sú registrované ochranné známky spoločnosti Sony Corporation.



Sony  
Interactive  
Entertainment

[eu.playstation.com/ps4](http://eu.playstation.com/ps4)

