

SONY®



Trådløs DUALSHOCK®4-controller Instruktionsvejledning

CUH-ZCT2E


7028423

Før brug

- Læs denne vejledning samt eventuelt andre vejledninger vedrørende kompatibel hardware grundrigt. Gem vejledningen til senere brug.
- Opdater altid dit system med den nyeste version af systemsoftwaren.

Forholdsregler

Sikkerhed

- Undgå længerevarende brug af dette produkt. Tag en pause på 15 minutter for hver times spil.
- Stop med at bruge produktet med det samme, hvis du føler dig trætt, eller hvis du bliver utilpas eller får smerter i hænder eller arme under brug. Hvis du bliver ved med at føle dig dårlig, skal du kontakte din læge.
- Afbryd straks brugen af systemet, hvis du oplever ét af nedenstående helbredsproblemer. Søg læge, hvis symptomerne fortsætter.
 - Svimmelhed, kvalme, udmattelse eller symptomer, der minder om transportsyge.
 - Ubehag eller smerter i kroppen, fx øjne, ører, hænder eller arme.
- Produktet er kun beregnet til at blive holdt i hænderne. Undgå at bringe det i nærkontakt med dit hoved, dit ansigt eller knoglerne på andre dele af din krop.
- Vibrationsfunktionen i dette produkt kan forværre skader. Brug ikke vibrationsfunktionen, hvis du har en lidelse eller en skade i knogler, led eller muskler i dine hænder eller arme. Du kan slå vibrationsfunktionen til eller fra via  (Indstillinger) på funktionskærmen.
- Der kan optræde permanent høretab, hvis headsettet eller hovedtelefonerne bruges ved høj lydstyrke. Indstil lydstyrken til et sikkert niveau. Med tiden kan højere og højere lyd virke normalt, men den kan faktisk skade din hørelse. Hvis du oplever ringen for ørerne eller ubehag, eller hvis talelyd bliver dæmpet og utydelig, skal du stoppe med at lytte og få kontrolleret din hørelse. Jo højere lydstyrke, jo hurtigere kan din hørelse blive påvirket. Sådan beskytter du din hørelse:
 - Brug kun headset og hovedtelefoner med højt lydniveau i et begrænset tidsrum.
 - Undgå at skru op for lyden for at overdøve støjende omgivelser.
 - Skru ned for lyden, hvis du ikke kan høre folk tale tæt på dig.
- Undgå at kigge på lysriben på kontrolleren, når den blinker. Afbryd straks brugen af kontrolleren, hvis du oplever nogen form for ubehag eller smerter noget sted i din krop.
- Opbevar produktet utilgængeligt for mindre børn. Mindre børn kan komme til at beskadige produktet med funktionsfejl til følge, slugt mindre dele, viklet kablerne rundt om sig selv eller ved et uheld skade sig selv eller andre.

Brug og håndtering

- Når du bruger kontrolleren, skal du være opmærksom på følgende.
 - Før brug skal du sikre dig, at der er rigeligt med plads rundt om dig.
 - Hold godt fast på din controller for at undgå, at den smutter fra dig og forårsager skader på ting eller personer.
 - Når du bruger din controller med et USB-kabel, skal du sikre dig, at kablet ikke kan ramme en person eller en ting, og du må ikke trække kablet ud af PlayStation®4-systemet, mens du spiller.
- Lad ikke væsker eller små partikler komme ind i produktet.
- Rør ikke ved produktet med våde hænder.
- Undgå at kaste eller tabe produktet eller på anden måde udsætte det for hårde stød.
- Læg ikke tunge ting oven på produktet.
- Undgå at berøre indersiden af stikket eller indsætte fremmedlegemer.
- Undlad at skille produktet ad eller ændre det.

Udvendig beskyttelse

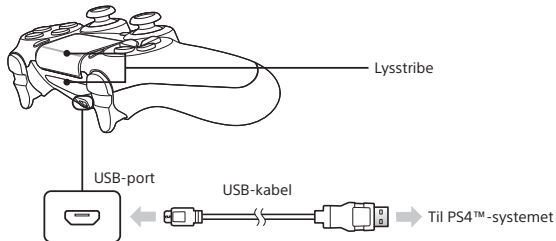
- Følg instruktionerne herunder for at beskytte produktets yderside mod slidskader og misfarvning.
- Placer ikke gummi- eller vinylmaterialer på produktets yderside i længere tid.
 - Brug en blød, tør klud til at rengøre produktet. Brug ikke opløsningsmidler eller andre kemikalier. Undlad at tørre med en kemisk behandlet rengøringsklud.

Opbevaringsforhold

- Produktet må ikke udsættes for høje temperaturer, høj luftfugtighed eller direkte sollys.
- Udsæt ikke produktet for støv, røg eller damp.

Par din controller

Du skal parre din controller, når du bruger den første gang, og når du bruger den med et andet PS4™-system. Tænd for PS4™-systemet, og tilslut controlleren med USB-kablet for at gennemføre enhedsparring.



Tip!

- Når du trykker på (PS)-knappen, tændes controlleren, og lysstriben lyser i din tildelte farve. Den tildelte farve afhænger af den rækkefølge, brugerne trykker på PS-knappen i. Den første controller, der tilsluttes, er blå, og de efterfølgende controllerer lyser rødt, grønt og pink.
- Du kan finde detaljer om brugen af controlleren ved at kigge i brugervejledningen til PS4™-systemet (<http://manuals.playstation.net/document/>).

Opladning af controlleren

Med PS4™-systemet tændt eller i pausetilstand kan du tilslutte din controller vha. USB-kablet.

Tip!

Du kan også oplade din controller ved at tilslutte USB-kablet til en computer eller en anden USB-enhed. Brug et USB-kabel, der overholder USB-standarden. Du vil muligvis ikke kunne oplade controlleren på alle enheder.

Batteri

Advarsel – brug af det indbyggede batteri:

- Dette produkt indeholder et genopladeligt lithium-ion batteri.
- Før du bruger produktet, bør du læse alle instruktioner om brug og opladning af batteriet og følge dem nøje.
- Vær ekstra forsigtig, når du håndterer batteriet. Forkert brug kan forårsage brand og forbrændinger.
- Forsøg aldrig at åbne, knuse, opvarme eller sætte ild til batteriet.
- Lad ikke batteriet stå til opladning i længere tid, når produktet ikke er i brug.
- Bortskaffelse af brugte batterier skal altid ske i overensstemmelse med gældende lokal lovgivning eller krav.
- Rør ikke ved et beskadiget eller lækkende batteri.
- Hvis der kommer væske fra det interne batteri, skal du holde op med at bruge produktet, og kontakte teknisk support for at få hjælp. Hvis du får væske på tøj, hud eller i øjnene, skal du øjeblikkeligt rense øjnene med rent vand og kontakte din læge. Batterivæsken kan medføre blindhed.

Batteriets levetid og varighed

- Batteriet har begrænset levetid. Batteriets opladningsvarighed bliver gradvist kortere med tiden. Batteriets levetid varierer også afhængigt af opbevaringsmetode, anvendelse, omgivelser og andre faktorer.
- Oplad batteriet i omgivelser, hvor temperaturen er på mellem 10 °C og 30 °C. Opladning er muligvis ikke lige så effektiv, hvis den udføres i andre omgivelser.
- Batteriets varighed kan variere afhængigt af anvendelsesforholdene og omgivende faktorer.

Når enheden ikke er i brug

Når controlleren ikke bruges i en længere periode, anbefales det, at du oplader den helt mindst én gang om året for at vedligeholde batteriets funktionalitet.

Specifikationer

Indgangseffekt	DC 5 V, 800 mA
Batteritype	Indbygget, genopladeligt lithium-ionbatteri
Volt	DC 3.65 V
Batterikapacitet	1,000 mAh
Driftstemperatur	5 °C – 35 °C
Vægt	Ca. 210 g
Produktionsland	Kina

Design og specifikationer kan ændres uden varsel.

Medfølgende indhold

Trådløs DUALSHOCK®4-controller (1), Instruktionsvejledning (dette dokument) (1), USB-kabel medfølger ikke. Tilslutning eller opladning af controlleren foregår ved hjælp af det USB-kabel, der følger med PS4™-systemet.

GARANTI

Dette produkt er dækket i 12 måneder fra købsdatoen af producentens garanti. Se den medfølgende garanti i PS4™-systemets æske for at få alle oplysninger.

Dette produkt er fremstillet af eller på vegne af Sony Interactive Entertainment Inc., 1-7-1 Konan Minato-ku, Tokyo 108-0075 Japan.

Importeret til Europa og distribueret af Sony Interactive Entertainment Europe Ltd, 10 Great Marlborough Street, London, W1F 7LP, Storbritannien.

Den autoriserede repræsentant for udstedelse og overholdelse af overensstemmelseserklæringer er Sony Belgium, bijkantoor van Sony Europe Limited, Da Vincilaan 7-D1, 1935 Zaventem, Belgium.

Til kunder i Europa og Tyrkiet.

R&TTE-direktivets "uformelle overensstemmelseserklæring"

Hermed erklærer Sony Interactive Entertainment Inc., at dette produkt overholder de væsentlige krav og øvrige relevante krav i direktiv 1999/5/EF.

Du kan finde yderligere oplysninger på følgende URL-adresse: <http://www.compliance.sony.de/>




Hvis du ser et af symbolerne på et af vores elektroniske produkter, batterier eller indpakninger, indikerer det, at det pågældende produkt eller batteri ikke er husholdningsaffald i Europa og Tyrkiet.

For at sikre korrekt affaldshåndtering bedes du aflevere dem på et godkendt indsamlingssted og følge de gældende regler og love. Udtjente elektroniske produkter og batterier kan også afleveres uden ekstra omkostninger via forhandlere, når du køber nye produkter af samme type. Desuden accepterer større forhandlere i EU-lande at modtage små udtjente elektroniske produkter uden ekstra omkostninger. Spørg din lokale forhandler, om denne service gælder for de produkter, du ønsker at skille dig af med. Dermed hjælper du med at beskytte naturen og højne miljøbeskyttelse i forbindelse med behandling og bortskaffelse af elektronisk affald.

Dette symbol kan optræde på batterier sammen med andre kemiske symboler. De kemiske symboler for kviksølv (Hg) eller bly (Pb) vises, hvis batteriet indeholder mere end 0,0005 % kviksølv eller mere end 0,004 % bly.

Dette produkt indeholder et batteri, der ikke kan fjernes af sikkerheds-, ydelses- eller data-integritetsgrunde. Det bør ikke være nødvendigt at udskifte batteriet i produktets levetid, og det bør kun fjernes af professionelt personale. For at sikre korrekt affaldshåndtering af batteriet bedes du behandle det som elektronisk affald.

"PS", "PlayStation", "PS4", "DUALSHOCK" og "△○×□" er registrerede varemærker eller varemærker tilhørende Sony Interactive Entertainment Inc.

"SONY" og  er registrerede varemærker tilhørende Sony Corporation.



Sony
Interactive
Entertainment

eu.playstation.com/ps4

