



DUALSHOCK®4 Gerideki Düğmenin Ek Parçası

Yönerge El Kitabı

Önlemler

Bu ürünü kullanmadan önce bu el kitabını ve uyumlu donanımın el kitaplarını dikkatli bir şekilde okuyun. İleride başvurmak üzere yönergeleri saklayın. Bu ürünle ilgili yardım için playstation.com/get-help/ adresini ziyaret edin.

Güvenlik

Bu ürünü küçük çocukların erişemeyeceği bir yerde saklayın. Küçük çocuklar küçük parçaları yutabilir, bu da yaralanmalara veya ürünün hasar görmesine neden olabilir.

- Elleriniz ıslakken ürüne dokunmayın.
- Bu ürünü kablosuz kontrol cihazınıza bağlarken konektörlerde toz veya yabancı nesne bulunmadığından emin olun.

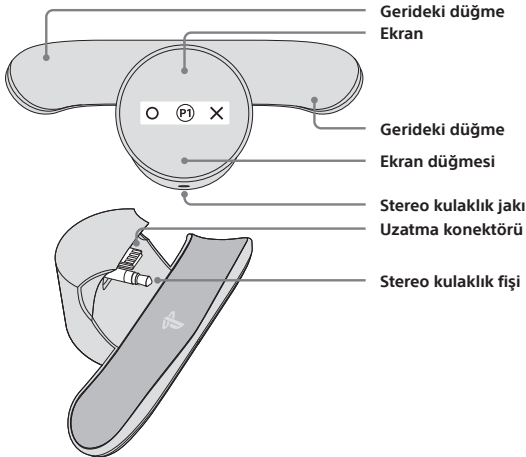
Kullanım

- Bu ürünü yalnızca DUALSHOCK®4 kablosuz kontrol cihazıyla kullanın.
- Konektörlere diğer metal öğelerin temas etmesini önleyin.
- Ürünün üzerine hiçbir nesne koymayın. Ürünün üzerine basmayın.
- Ürünü fırlatmayın, düşürmeyin veya başka şekillerde güçlü fiziksel darbelerle maruz bırakmayın.
- Ürünü sabit olmayan, eğimli veya titreşime maruz kalan bir zeminin üzerine koymayın.
- Ürünü asla sökmeyin veya üründe değişiklik yapmayın.
- Ürünün dış yüzeyinin bozulmasını veya renginin solmasını önlemeye yardımcı olmak için aşağıdaki yönergeleri uygulayın.
 - Yumuşak ve kuru bir bezle silin.
 - Ürünün dış yüzeyine uzun süre boyunca lastik veya vinil malzeme yerleştirmeyin.
 - Çözücü maddeler veya başka kimyasal maddeler kullanmayın. Kimyasal işleme tabi tutulmuş temizlik beziyle silmeyin.

Depolama koşulları

- Ürünü toza, dumana veya buhara maruz bırakmayın.
- Ürünü yüksek sıcaklıklara, yüksek neme veya doğrudan güneş ışığına maruz bırakmayın.
- Ürünün içine sıvı veya küçük cisimlerin girmesine izin vermeyin.

Parça adları



Başlarken

DUALSHOCK®4 gerideki düğmenin ek parçası, DUALSHOCK®4 kablosuz kontrol cihazının arkasına iki ekstra düğme ekleyerek kullanmadığınız parmaklarınızı da oyun sırasında kullanmanızı sağlar.

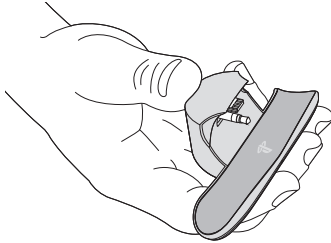
Bu ekstra düğmeleri programlayarak kurulumunuzu özelleştirip önemli kontrolleri parmaklarınızın ucuna getirerek avantaj elde edebilirsiniz. Kaydedilen her atamaya profil adı verilir.

Bağlamadan önce:

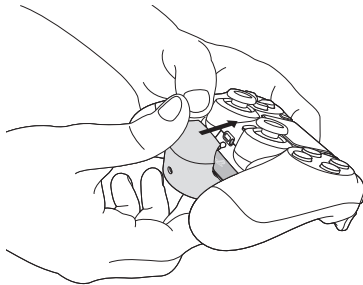
DUALSHOCK®4 gerideki düğmenin ek parçası ve DUALSHOCK®4 kablosuz kontrol cihazı üzerindeki konektörlere zarar vermemek için bu talimatları dikkatle izleyin.

- Ek parçayı DUALSHOCK®4 kablosuz kontrol cihazınıza takmadan önce PlayStation®4 sisteminizi kapatın veya sistemi dinlenme moduna alın. Sisteminizi açık bırakırsanız kontrol cihazınız gerideki düğmenin ek parçasına düzgün şekilde bağlanmayabilir.
- Ayrıca kontrol cihazınızın PS4™ sisteminizle eşleştirilmiş olması gerekir.


1 Gerideki düğmenin ek parçasını başparmağınızla stereo kulaklık fişinin arkasında tutun.

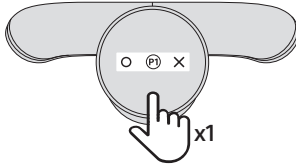


2 Ek parçanın stereo kulaklık fişi ve kontrol cihazının stereo kulaklık jakı hizalanmışken, takmak için ek parçayı kontrol cihazına sertçe bastırın.



Açma


- 1 Kontrol cihazınızı açmak için  (PS) düğmesine basın.
- 2 Ek parçadaki ekran düğmesine basın. Varsayılan profil (P1) ekranda görüntülenir.




Profil oluşturma

En fazla 3 farklı profil (düğme ataması) kaydedebilirsiniz. Varsayılan profiller şu şekildedir:


Varsayılan profiller



1 sn



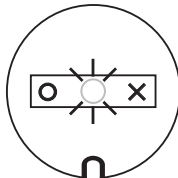
1 sn



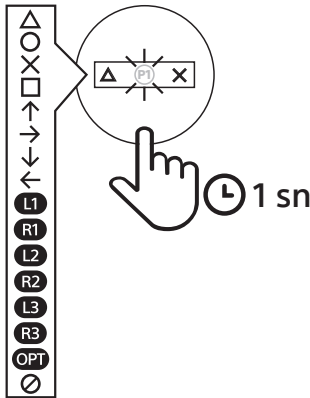
1 sn

Profil özelleştirme

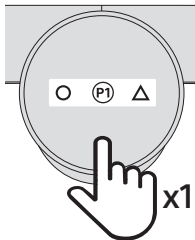
- 1 Programlama moduna girmek için ekran düğmesini 1 saniye boyunca basılı tutun. Ekranın ortasındaki profil numarası, programlama modunda olduğunuzu bildirmek için yanıp söner.



- 2 Mevcut düğme atamaları arasında seçim yapmak için gerideki düğmelere basın. Gerideki düğmelerden biri için olası atamalarda gezinmek için o gerideki düğmeyi basılı tutun.



- 3 Programlama modundan çıkamak ve profilinizi kaydetmek için ekran düğmesine bir kez basın.







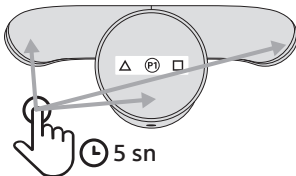
Başka bir profil oluşturmak istiyorsanız programlama moduna tekrar girmek için ekran düğmesine önce bir kez basın, ardından sonraki profili programlamak için iki kez basın.

İpuçları

- Programlama modunda, 10 saniye boyunca herhangi bir işlem yapılmadığında ekran kendini kapatır.
- Programlama modunda değilken, 3 saniye boyunca herhangi bir işlem yapılmadığında ekran kendini kapatır.
- PS4™ sistem ayarlarında yapılan tüm özelleştirilmiş düğme atamaları ek parçaya da uygulanır.
-  simgesi hiçbir düğmenin atanmadığını belirtir. Bir profildeki gerideki düğmelerin her ikisini de  olarak atadığınızda bu profil, programlama modunda değilken gizlenir.

Yeniden ayarlama

Ek parçanızı fabrika varsayılan profillerine sıfırlamak istiyorsanız gerideki sol düğmeyi, gerideki sağ düğmeyi ve ekran düğmesini aynı anda basılı tutun. Ekranda sıfırlama  simgesi görüldüğünde 5 saniye boyunca basılı tutmaya devam edin.    simgesi görüldüğünde sıfırlama işlemi tamamlanmıştır.



Teknik Özellikler

Giriş gücü değeri	3,2 V --- 100 mA
Dış boyutlar (çıkıntılı parçalar hariç)	Yaklaşık 101,2 x 4,5 x 39,4 mm (genişlik x yükseklik x derinlik)
Ağırlık	Yaklaşık 26,2 g
Ekran	4096 piksel OLED ekran
Çalışma sıcaklığı	5°C ile 35°C
Tasarım ve teknik özellikler önceden haber verilmeksizin değiştirilebilir.	

GARANTİ

Bu ürün, satın alma tarihinden itibaren 12 ay süreyle üretici garantisi kapsamındadır. Tüm açıklamalar için lütfen PS4™ paketinde sağlanan garanti belgesine göz atın.

Bu ürün 2207 Bridgepointe Parkway, San Mateo, CA 94404, ABD adresinde bulunan Sony Interactive Entertainment LLC şirketi için üretilmiştir.

Avrupa'ya ithal edilmiş ve 10 Great Marlborough Street, Londra, W1F 7LP, Birleşik Krallık adresinde bulunan Sony Interactive Entertainment Europe Limited tarafından dağıtılmıştır.

Uygunluk Beyanlarını yayınlamak ve hazırlamak için Yetkili Temsilci, 10 Great Marlborough Street, Londra, W1F 7LP, Birleşik Krallık adresinde bulunan Sony Interactive Entertainment Europe Limited şirkettir.

İthalatçı Firma: Sony Eurasia Pazarlama A.Ş., Onur Ofis Park Plaza Saray Mah. Ahmet Tevfik İleri Cad. No:10 34768 Ümraniye İstanbul Türkiye +90 216 633 9800.


Çin'de üretilmiştir.



AEEE Yönetmeliğine Uygundur

Elektrikli ürünlerimizin veya paketlerimizin üzerinde görülen bu sembol, ilgili elektrikli ürünün ayrı atık toplama sistemlerine sahip AB' de, Türkiye' de veya diğer ülkelerde genel evsel atık olarak atılmaması gerektiğini belirtir. Doğru atık arıtmını sağlamak için, lütfen yürürlükteki yasalara veya gereksinimlere uygun olarak yetkili bir toplama tesisi aracılığıyla imha edin. Aynı tipteki yeni bir ürünü satın alırken atılmış elektrikli ürünler ve piller de perakendeciler tarafından ücretsiz olarak imha edilebilir. Ayrıca AB ülkeleri içinde büyük perakendeciler, atılan küçük elektronik ürünleri ücretsiz olarak kabul edebilirler. Eğer elden çıkarmak istediğiniz ürünler için bu hizmet kullanımdaysa varsa lütfen yerel satıcınıza danışın. Bunu yaparak doğal kaynakların korunmasına ve elektriksiz atıkların artırılması ve imha edilmesinde çevre koruma standartlarının iyileştirilmesine yardımcı olacaksınız.

"PS", "PlayStation", "PS4", "DUALSHOCK" and "PlayStation Shapes Logo" are registered trademarks or trademarks of Sony Interactive Entertainment Inc.

" Sony Interactive Entertainment" is a registered trademark of Sony Corporation.



Sony
Interactive
Entertainment

