



DUALSHOCK®4-baksidesknapp tillsats

Bruksanvisning

CUHYA-0100

Försiktighetsåtgärder

Läs noga igenom den här bruksanvisningen och bruksanvisningar för kompatibel maskinvara innan du använder produkten. Spara instruktionerna. De kan behövas i framtiden. Om du behöver hjälp med produkten kan du besöka playstation.com/get-help/.

Säkerhet

Se till att produkten är utom räckhåll för små barn. Små barn kan svälja smådelar, vilket kan orsaka personsador eller skador på produkten.

- Rör inte vid produkten med våta händer.
- Kontrollera att det inte finns damm eller främmande föremål på kontakterna när du ansluter produkten till den trådlösa handkontrollen.

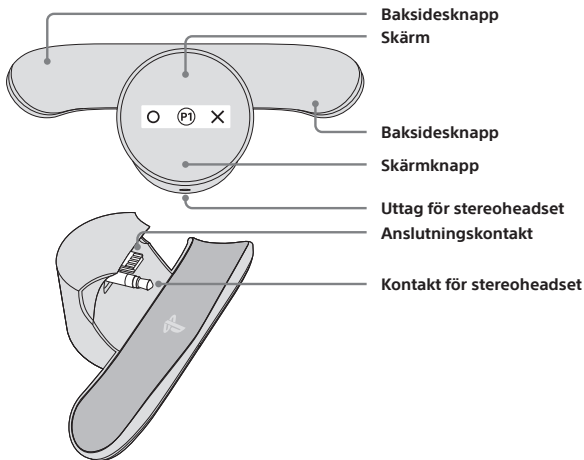
Användning och hantering

- Använd endast produkten med en trådlös DUALSHOCK®4-handkontroll.
- Låt inte några andra metallföremål komma i kontakt med uttagen.
- Lägg inga föremål ovanpå produkten. Stå inte på produkten.
- Kasta inte produkten och undvik att tappa den eller på annat sätt utsätta den för kraftiga stötar.
- Placera inte produkten på ytor som är ostadiga, lutar eller utsätts för vibrationer.
- Plocka aldrig isär eller bygg om produkten.
- Följ anvisningarna nedan för att undvika att produktens hölje slits eller missfärgas.
 - Torka med en mjuk och torr tygtrasa.
 - Placera inte föremål av gummi eller vinylplast på produktens hölje under längre tid.
 - Använd inte lösningsmedel eller andra kemikalier. - Torka inte heller av produkten med en trasa som har behandlats med kemikalier.

Förvaringsmiljö

- Utsätt inte produkten för damm, rök eller ånga.
- Utsätt inte produkten för höga temperaturer, hög luftfuktighet eller direkt solljus.
- Låt inte vätska eller små partiklar komma in i produkten.

Delarnas namn



Komma igång

Med DUALSHOCK®4-baksidesknapp tillsats får du två extra knappar på baksidan av den trådlösa DUALSHOCK®4-handkontrollen, så fler fingrar kan användas.

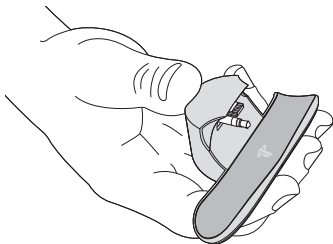
Du kan programmera de här extraknapparna för att anpassa inställningarna och få en fördel med viktiga funktioner nära till hands. Varje sparad tilldelning kallas en profil.

Innan du ansluter:

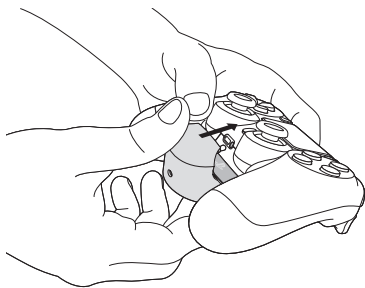
Följ de här instruktionerna noga så att du inte skadar kontaktarna på DUALSHOCK®4-baksidesknapp tillsatsen och den trådlösa DUALSHOCK®4-handkontrollen.

- Stäng av ditt PlayStation®4-system eller sätt det i viloläge innan du ansluter tillsatsen till din trådlösa DUALSHOCK®4-handkontroll. Om du lämnar systemet på kanske handkontrollen inte ansluts korrekt till baksidesknapp tillsatsen.
- Dessutom måste handkontrollen redan vara ihopparad med PS4™-systemet.


1 Håll baksidesknapp tillsatsen med tummen bakom stereoheadsetkontakten.

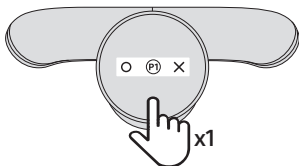


2 När tillsatsens kontakt för stereoheadset och handkontrollens uttag för stereoheadset är på rätt plats trycker du bestämt tillsatsen mot handkontrollen för att sätta in den.



Starta

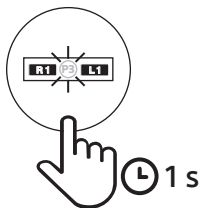


- 1 Slå på handkontrollen genom att trycka på  (PS)-knappen.
- 2 Klicka på skärmen på tillsatsen. Standardprofilen (P1) visas på skärmen.



Skapa profiler

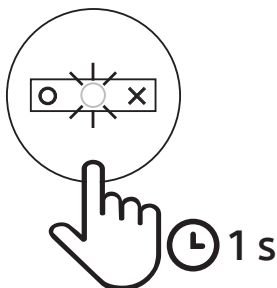
Du kan spara upp till tre olika profiler (knapptilldelningar). Standardprofilerna är följande:

Standardprofiler

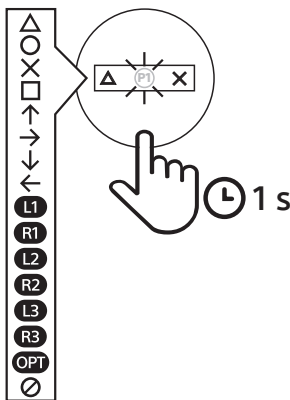


Anpassa en profil

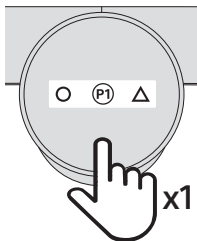
- 1 Håll ned skärmen i en sekund för att komma till programmeringsläget. Profilnumret mitt på skärmen blinkar för att visa att du är i programmeringsläget.



- 2** Tryck på baksidesknapparna för att välja bland tillgängliga knapptilldelningar.
Tryck och håll ned en baksidesknapp för att bläddra igenom de möjliga tilldelningarna för just den baksidesknappen.



- 3** Klicka på skärmbakknappen en gång för att avsluta programmeringsläget och spara din profil.



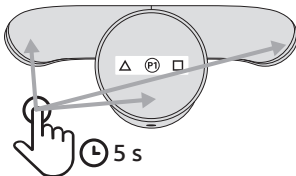
Om du vill skapa en annan profil klickar du på skärmbakknappen en gång för att gå till programmeringsläget igen och sedan två gånger för att programmera nästa profil.

Tips

- I programmeringsläget stängs skärmen av automatiskt efter tio sekunders inaktivitet. Utanför programmeringsläget stängs skärmen av automatiskt efter tre sekunders inaktivitet.
- Alla anpassade knapptilldelningar som gjorts i PS4™-systeminställningarna gäller också för tillsatsen.
- ⓧ visar att ingen knapp har tilldelats. När du tilldelar båda baksidesknapparna i en profil till ⓧ döljs profilen när den inte är i programmeringsläge.

Börja om

Om du vill återställa tillsatsen till de fabriksinställda profilerna trycker du på och håller ned den vänstra baksidesknappen, den högra baksidesknappen och skärmmknappen samtidigt. När ikonen för återställning  visas på skärmen ska du hålla ned i fem sekunder till. När    visas är återställningen klar.



Tekniska data

Strömförsörjning	3,2 V --- 100 mA
Ytermått (exklusive utskjutande delar)	Cirka 101,2 x 4,5 x 39,4 mm (bredd x höjd x djup)
Vikt	Cirka 26,2 g
Skärm	OLED-skärm på 4 096 pixlar
Drifttemperatur	5 °C till 35 °C
Utformning och specifikationer kan ändras utan förvarning.	

GARANTI

Produkten omfattas av tillverkarens garanti i tolv månader efter köpet. Se garantin i PS4™-paketet för fullständig information.

Den här produkten är tillverkad för Sony Interactive Entertainment LLC, 2207 Bridgepointe Parkway, San Mateo, CA 94404, United States of America.

Importerad till, och distribuerad i, Europa av Sony Interactive Entertainment Europe Limited, 10 Great Marlborough Street, London, W1F 7LP, Storbritannien.


Den auktoriserade representanten för utfärdande och innehav av försäkringar om överrensstämmelse är Sony Interactive Entertainment Europe Limited, 10 Great Marlborough Street, London, W1F 7LP, Storbritannien.

Tillverkad i Kina.



När du ser den här symbolen på elektronisk utrustning eller paketering från oss vet du att det här är en elektronisk produkt som inte ska slängas i hushållssopor inom EU, Turkiet eller andra länder där separat sophantering finns tillgänglig. För att se till att avfallet hanteras på rätt sätt ska du lämna in det på en behörig återvinningscentral i enlighet med alla tillämpliga lagar eller krav. Elektroniskt avfall eller batterier kan även lämnas in kostnadsfritt hos återförsäljare när du köper en ny produkt av samma typ. Inom EU kan större kedjor dessutom ta emot mindre elektroniska produkter kostnadsfritt. Fråga din återförsäljare om den tjänsten finns tillgänglig för de produkter du vill slänga. När du gör det hjälper du till att spara på naturliga resurser och förbättrar standarden för miljöskydd när det gäller behandling och avfallshantering av elektroniska produkter och batterier.

"PS", "PlayStation", "PS4", "DUALSHOCK" and "PlayStation Shapes Logo" are registered trademarks or trademarks of Sony Interactive Entertainment Inc.

" Sony" is a registered trademark of Sony Corporation.



Sony
Interactive
Entertainment

