



Hrbtni nastavek za gumbе za DUALSHOCK®4

Priručnik za uporabo

CUHYA-0100

Varnostni ukrepi

Pred uporabo tega izdelka natančno preberite ta priročnik in priročnike za združljivo strojno opremo. Navodila shranite za prihodnjo uporabo. Za pomoč za izdelek obiščite playstation.com/get-help/.

Varnost

Izdelek hranite izven dosega majhnih otrok. Majhni otroci lahko pogoltnjejo majhne dele, kar lahko povzroči telesne poškodbe ali poškodbe izdelka.

- Izdelka se ne dotikajte z mokrimi rokami.
- Pri priključevanju izdelka na brezžični igralni plošček preverite, da na priključkih ni prahu ali tujkov.

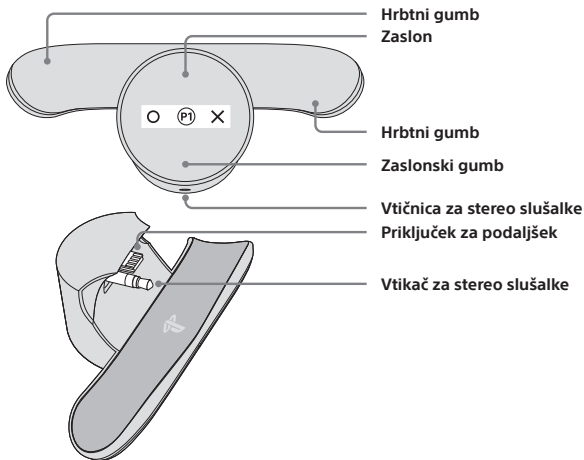
Uporaba in ravnanje

- Izdelek uporabljajte samo z brezžičnim igralnim ploščkom DUALSHOCK®4.
- Ne dovolite, da priključki pridejo v stik z drugimi kovinskimi predmeti.
- Na izdelek ne postavljajte predmetov. Na izdelku ne stojte.
- Izdelka ne mečite ali spuščajte iz rok ali drugače izpostavljajte močnim udarcem.
- Izdelka ne postavljajte na nestabilno, nagnjeno površino ali takšno, ki je izpostavljena tresljajem.
- Izdelka nikoli ne razstavljajte ali spreminjajte.
- Upoštevajte spodnja navodila in tako preprečite, da se zunanost izdelka spremeni ali razbarva.
 - Obrišite z mehko in suho krpo.
 - Na zunanost izdelka ne postavljajte gumijastih ali vinilnih materialov za dalj časa.
 - Ne uporabljajte topil ali drugih kemičnih sredstev. Ne čistite s krpo, obdelano s kemikalijami.

Pogoji za shranjevanje

- Izdelka ne izpostavljajte prahu, dimu ali sopari.
- Izdelka ne izpostavljajte visokim temperaturam, visoki vlagi ali neposredni sončni svetlobi.
- Pazite, da v izdelek ne pride tekočina ali drobcji.

Imena delov



Začetek

Hrbtni nastavek za gube za DUALSHOCK®4 doda dva gumba na hrbtno stran brezžičnega igralnega ploščka DUALSHOCK®4, da lahko za igranje uporabljate proste prste.

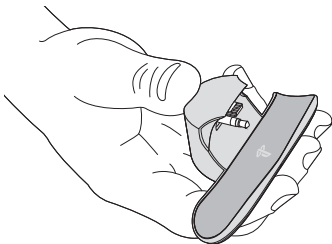
Ta dodatna gumba lahko programirate ter tako prilagodite sistem in pridobite prednost s pomembnima gumboma na dosegu prstov. Vsaka shranjena dodelitev se imenuje profil.

Pred povezavo:

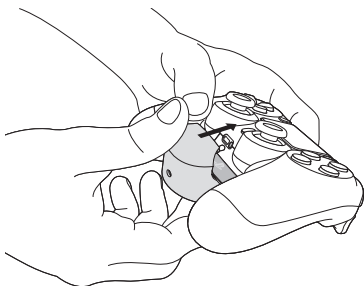
Natančno sledite tem navodilom, da se izognete poškodbam priključkov na hrbtnem nastavku za gube za DUALSHOCK®4 in poškodbam brezžičnega igralnega ploščka DUALSHOCK®4.

- Preden nastavek priključite na brezžični igralni plošček DUALSHOCK®4, sistem PlayStation®4 izklopite ali ga preklopite v stanje mirovanja. Če pustite sistem vklopljen, se igralni plošček morda ne bo pravilno povezal s hrbtnim nastavkom za gube.
- Poleg tega mora igralni plošček že seznanjen s sistemom PS4™.


1 S palcem pridržite hrbtni nastavek za gube za vtikačem za stereo slušalke.

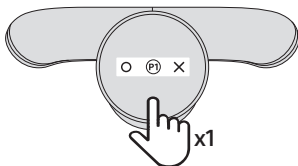


2 Ko sta vtikač za stereo slušalke nastavka in vtičnica za stereo slušalke igralnega ploščka poravnana, nastavek trdno potisnite proti igralnemu ploščku, da ga vstavite.



Vklop

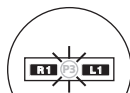
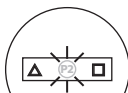
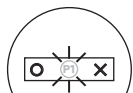
- 1 Pritisnite gumb  (PS), da vklopite igralni plošček.
- 2 Kliknite zaslonski gumb na nastavku. Na zaslonu se prikaže privzeti profil (P1).



Ustvarjanje profilov

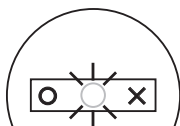
Shranite lahko do 3 različne profile (dodelitve gumbov). Privzeti profili so naslednji:

Privzeti profili

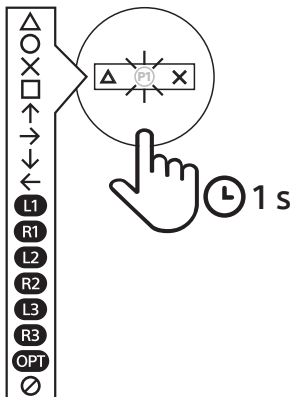


Prilagajanje profila

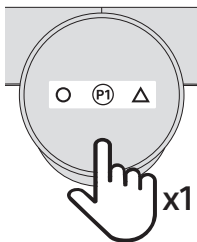
- 1 Za 1 sekundo pridržite zaslonski gumb, da preklopite v način za programiranje. Številka profila na sredi zaslona začne utripati, kar pomeni, da ste v načinu za programiranje.



- 2 Pritiskajte hrbtna gumba, da izberete eno od dodelitev gumbov, ki so na voljo. Pridržite hrbtni gumb, da se pomaknete po možnih dodelitvah za ta hrbtni gumb.





- 3 Enkrat kliknite zaslonski gumb, da preklopite iz načina za programiranje in shranite profil.



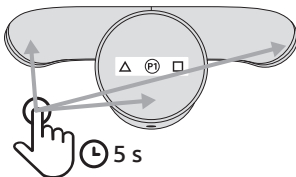
Če želite ustvariti še en profil, enkrat kliknite zaslonski gumb, da znova preklopite v način za programiranje, in nato dvakrat kliknite, da programirate naslednji profil.

Nasveti

- V načinu za programiranje se zaslon samodejno izklopi po 10 sekundah nedejavnosti. Če izdelek ni v načinu za programiranje, se zaslon samodejno izklopi po 3 sekundah nedejavnosti.
- Morebitne prilagojene dodelitve gumbov, izvedene v nastavitvah sistema PS4™, veljajo tudi za nastavek.
-  označuje, da ni dodeljen noben gumb. Če oba hrbtna gumba v profilu dodelite , je ta profil skrit, ko izdelek ni v načinu za programiranje.

Ponovni začetek

Če želite nastavek ponastaviti na privzete tovarniške profile, sočasno pridržite levi hrbtni gumb, desni hrbtni gumb in zaslonski gumb. Ko se na zaslonu prikaže ikona ponastavitve   , pridržite še za 5 sekund. Ko se prikaže   , je ponastavitev končana.



Specifikacije

Vhodna napetost	3,2 V \approx 100 mA
Zunanje dimenzije (brez štrlečih delov)	Pribl. 101,2 x 4,5 x 39,4 mm (širina x višina x globina)
Teža	Pribl. 26,2 g
Zaslon	Zaslon OLED s 4096 slikovnimi pikami
Delovna temperatura	5 °C do 35 °C
Zasnova in specifikacije se lahko spremenijo brez predhodnega obvestila.	

JAMSTVO

Za izdelek velja 12-mesečno jamstvo izdelovalca, ki začne veljati z dnem nakupa. Podrobnosti preberite v garanciji, ki ste jo prejeli v paketu skupaj s sistemom PS4™.

Ta produkt je izdelan za družbo Sony Interactive Entertainment LLC, 2207 Bridgepointe Parkway, San Mateo, CA 94404, United States of America.

Uvoznik in distributer za Evropo je družba Sony Interactive Entertainment Europe Limited, 10 Great Marlborough Street, London, W1F 7LP, Združeno kraljestvo.


Pooblaščen zastopnik za izdajo in hrambo izjav o skladnosti je družba Sony Interactive Entertainment Europe Limited, 10 Great Marlborough Street, London, W1F 7LP, Združeno kraljestvo.

Izdelano na Kitajskem.



Če je ta simbol prikazan na katerem koli od naših električnih izdelkov ali njihovi embalaži, označuje, da ustreznega električnega izdelka ne smete zavreči med gospodinjske odpadke v EU, Turčiji ali drugih državah, kjer je na voljo ločeno zbiranje odpadkov. Ustrezno obdelavo odpadkov zagotovite tako, da jih oddate v pooblaščen obrat za zbiranje odpadkov v skladu z veljavno zakonodajo ali predpisi. Odpadne električne izdelke in baterije lahko prav tako brezplačno oddate pri prodajalcih, ko kupujete nov izdelek istega tipa. Poleg tega nekateri večji prodajalci znotraj EU brezplačno sprejemajo manjše elektronske izdelke. Pri lokalnem prodajalcu lahko vprašate, ali je ta storitev na voljo za izdelke, ki jih želite odvreči. S tem boste pomagali ohraniti naravne vire in izboljšati standarde okoljske zaščite pri obdelavi in odlaganju električnih odpadkov.

"PS", "PlayStation", "PS4", "DUALSHOCK" and "PlayStation Shapes Logo" are registered trademarks or trademarks of Sony Interactive Entertainment Inc.

" Sony Interactive Entertainment" is a registered trademark of Sony Corporation.



Sony
Interactive
Entertainment

