



DUALSHOCK®4-Rücktasten-Ansatzstück

Bedienungsanleitung

CUHYA-0100

Hinweise

Lesen Sie diese Bedienungsanleitung sowie die Bedienungsanleitungen kompatibler Hardware vor der Verwendung dieses Produkts bitte gründlich durch und bewahre Sie sie sorgfältig auf. Bei Fragen zu diesem Produkt, besuchen Sie playstation.com/get-help/.

Sicherheit

Bewahren Sie das Produkt außerhalb der Reichweite von Kleinkindern auf. Kleinkinder könnten Kleinteile verschlucken und sich dabei verletzen oder das Produkt beschädigen.

- Berühren Sie das Produkt nicht mit nassen Händen.
- Achten Sie darauf, dass sich kein Staub oder Fremdkörper an den Anschlüssen befinden, wenn Sie das Produkt mit dem Wireless-Controller verbinden.

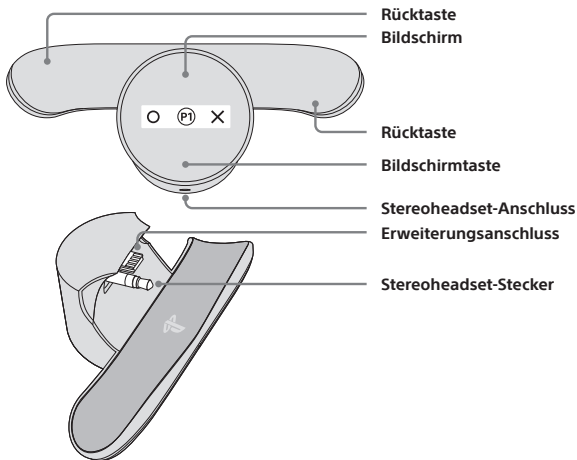
Umgang mit dem Gerät

- Dieses Produkt ist zur Verwendung mit einem DUALSHOCK®4 Wireless-Controller gedacht.
- Achten Sie darauf, dass keine anderen Metallgegenstände die Anschlüsse berühren.
- Legen Sie keine Objekte auf das Produkt. Stellen Sie sich nicht auf das Produkt.
- Werfen Sie das Produkt nicht, lassen Sie es nicht fallen und setzen Sie es keiner starken physischen Belastung aus.
- Platzieren Sie das Produkt nicht auf Oberflächen, die instabil, schief oder Vibrationen ausgesetzt sind.
- Zerlegen oder modifizieren Sie das Produkt auf keinen Fall.
- Befolgen Sie die Anweisungen unten, um zu verhindern, dass das Produktgehäuse beschädigt wird oder die Farben verbleichen.
 - Wischen Sie das Gehäuse mit einem weichen, trockenen Tuch ab.
 - Vermeiden Sie es, über längere Zeit gummi- oder vinylhaltige Materialien auf das Gehäuse des Produkts zu legen.
 - Verwenden Sie kein Lösungsmittel oder andere Chemikalien. Reinigen Sie das Produkt nicht mit einem imprägnierten Reinigungstuch.

Lagerungsbedingungen

- Setzen Sie das Produkt keinem Rauch, Staub oder Dampf aus.
- Setzen Sie das Produkt nicht hohen Temperaturen, hoher Feuchtigkeit oder direktem Sonnenlicht aus.
- Achten Sie darauf, dass keine Flüssigkeiten oder Kleinteile in das Produkt gelangen.

Bezeichnung der Teile



Erste Schritte

Mit dem DUALSHOCK®4-Rücktasten-Ansatzstück können Sie auf der Rückseite Ihres DUALSHOCK®4 Wireless-Controllers zwei weitere Tasten anfügen, die Sie mit Ihren freien Fingern bedienen können.

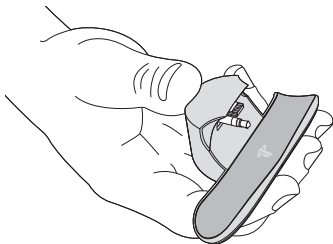
Sie können diese Tasten individuell programmieren, um für Ihr Spiel wichtige Befehle schnell ausführen zu können. Jede gespeicherte Zuweisung wird als "Profil" bezeichnet.

Vor dem Anschließen:

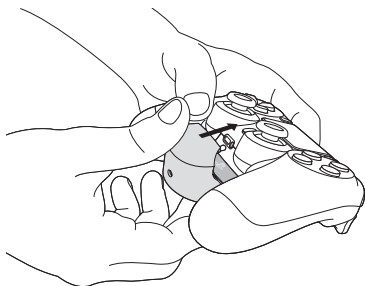
Beachten Sie diese Anleitung sorgfältig, um die Anschlüsse Ihres DUALSHOCK®4-Rücktasten-Ansatzstücks und DUALSHOCK®4 Wireless-Controllers nicht zu beschädigen.

- Schalten Sie Ihr PlayStation®4-System entweder aus oder in den Ruhemodus, bevor Sie das Ansatzstück mit dem DUALSHOCK®4 Wireless-Controller verbinden. Wenn Sie Ihr PlayStation®4-System währenddessen angeschaltet lassen, verbindet sich der Controller eventuell nicht richtig mit dem Rücktasten-Ansatzstück.
- Der Controller muss außerdem schon mit Ihrem PS4™-System gekoppelt sein.


1 Halten Sie das Rücktasten-Ansatzstück mit dem Daumen hinter dem Stereoheadset-Stecker.

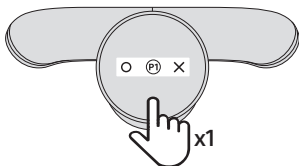


2 Stecken Sie den Stereoheadset-Stecker des Ansatzstücks in den Stereoheadset-Anschluss des Controllers, um das Ansatzstück zu verbinden.



Anschalten

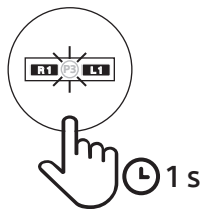

- 1 Drücken Sie die -(PS-)Taste, um Ihren Controller einzuschalten.
- 2 Klicken Sie auf die Bildschirmstaste des Ansatzstücks. Das Standardprofil Profil (P1) erscheint auf dem Bildschirm.



Profile erstellen

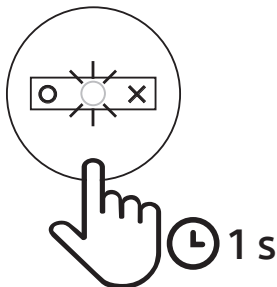
Sie können bis zu drei verschiedene Profile speichern (Tastenzuweisung). Das sind die Standardprofile:

Standardprofile

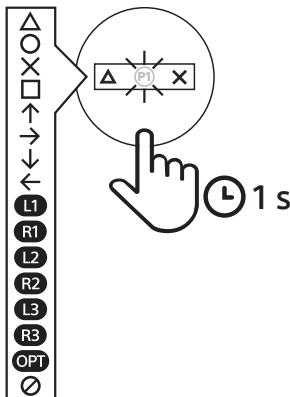


Ein Profil individuell einrichten

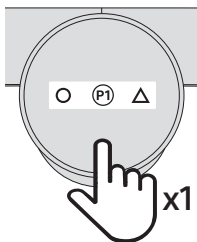
- 1 Halten Sie die Bildschirmstaste 1 Sekunde lang gedrückt, um in den Programmiermodus zu gelangen. In der Mitte des Bildschirms blinkt die Profilnummer auf, um zu signalisieren, dass Sie sich jetzt im Programmiermodus befinden.



- 2 Drücken Sie auf die Rücktasten, um aus den verfügbaren Tastenzuweisungen auszuwählen. Halten Sie eine der Rücktasten gedrückt, um durch die möglichen Zuweisungen zu scrollen.



- 3 Klicken Sie einmal auf die Bildschirmtaste, um den Programmiermodus zu verlassen und Ihr Profil zu speichern.



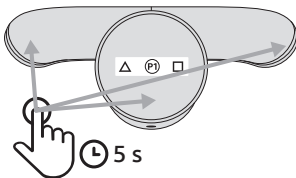
Wenn Sie ein weiteres Profil erstellen möchten, klicken Sie einmal auf die Bildschirmtaste, um erneut in den Programmiermodus zu gelangen, und klicken Sie dann zweimal, um das nächste Profil zu programmieren.

Anmerkungen

- Im Programmiermodus schaltet sich der Bildschirm nach 10 Sekunden Inaktivität automatisch aus. Außerhalb des Programmiermodus schaltet sich der Bildschirm nach 3 Sekunden Inaktivität automatisch aus.
- Alle benutzerdefinierten Tastenzuweisungen, die innerhalb des PS4™-Systems gemacht wurden, gelten automatisch für das Ansatzstück.
- ⓧ bedeutet, dass keine Taste einem Befehl zugewiesen ist. Weisen Sie beide Rücktasten in einem Profil ⓧ zu, wird dieses Profil außerhalb des Programmiermodus ausgeblendet.

Auf Werkseinstellungen setzen

Wenn Sie das Ansatzstück auf die ab Werk voreingestellten Profile zurücksetzen möchten, halten Sie die linke und rechte Rücktaste sowie die Bildschirmtaste gleichzeitig gedrückt. Sobald das Symbol zum Zurücksetzen ⌚ auf dem Bildschirm erscheint, halten Sie die Tasten weitere 5 Sekunden lang gedrückt. Wenn Δ \circ \times \square erscheint, wurde das Ansatzstück zurückgesetzt.



Technische Daten

Leistungsaufnahme	3,2 V --- 100 mA
Äußere Abmessungen (herausragende Teile ausgenommen)	etwa 101,2 x 4,5 x 39,4 mm (Breite x Höhe x Länge)
Gewicht	etwa 26,2 g
Bildschirm	4.096-Pixel-OLED-Display
Betriebstemperatur	5 °C bis 35 °C

Design und technische Daten können ohne vorherige Ankündigung geändert werden.

GARANTIE

Dieses Produkt ist ab Kaufdatum 12 Monate lang durch die Herstellergarantie geschützt. Weitere Details finden Sie in der Garantie, die sich in der Verpackung des PS4™-Systems befindet.

Dieses Produkt wurde für Sony Interactive Entertainment LLC, 2207 Bridgepointe Parkway, San Mateo, CA 94404, Vereinigte Staaten von Amerika hergestellt.

Import nach Europa und Vertrieb durch Sony Interactive Entertainment Europe Limited, 10 Great Marlborough Street, London, W1F 7LP, Vereinigtes Königreich.


Der autorisierte Vertreter für die Ausstellung und den Besitz von Konformitätserklärungen ist Sony Interactive Entertainment Europe Limited, 10 Great Marlborough Street, London, W1F 7LP, Vereinigtes Königreich.

Hergestellt in China.



Dieses Symbol auf unseren Elektroprodukten oder deren Verpackung weist darauf hin, dass das entsprechende Produkt in EU, der Türkei oder anderen Ländern mit gesonderten Abfallsammlungssystemen nicht als Haushaltsmüll entsorgt werden darf. Um die ordnungsgemäße Abfallbehandlung sicherzustellen, entsorgen Sie sie bitte gemäß den örtlichen Gesetzen und Verordnungen über eine autorisierte Sammelstelle. Zu entsorgende Elektroprodukte können möglicherweise auch kostenlos bei Händlern entsorgt werden, wenn ein neues Produkt der gleichen Art gekauft wird. In EU-Ländern akzeptieren außerdem viele Händler kostenlos kleine Elektroprodukte zur Entsorgung. Bitte fragen Sie Ihren Händler vor Ort, ob dieser Service für die Produkte verfügbar ist, die Sie entsorgen möchten. Dadurch tragen Sie zur Erhaltung der natürlichen Ressourcen und zur Förderung des Umweltschutzes bei der Behandlung und Entsorgung von Elektromüll bei.

"PS", "PlayStation", "PS4", "DUALSHOCK" and "PlayStation Shapes Logo" are registered trademarks or trademarks of Sony Interactive Entertainment Inc.

" Sony" is a registered trademark of Sony Corporation.



Sony
Interactive
Entertainment

