



**DUALSHOCK®4** приставка за задни бутони

Ръководство за работа

CUHYA-0100

## Предпазни мерки

Преди да използвате този продукт, прочете внимателно това ръководство и други ръководства за съвместим хардуер. Запазете инструкциите за бъдещи справки. За съдействие относно този продукт отворете [playstation.com/get-help/](http://playstation.com/get-help/).

### Безопасност

Пазете този продукт далеч от малки деца. Малките деца може да погълнат малки части, което може да причини нараняване на децата или повреда на продукта.

- Не докосвайте продукта с мокри ръце.
- Проверявайте за прах или чужди обекти по конекторите, когато свързвате продукта с безжичния контролер.

### Употреба и работа

- Използвайте този продукт само с DUALSHOCK®4 безжичен контролер.
- Не позволявайте други метални предмети да влизат в контакт с конекторите.
- Не поставяйте други предмети върху продукта. Не стъпвайте върху продукта.
- Не подхвърляйте, не изпускайте продукта и не го излагайте на силен физически удар по друг начин.
- Не поставяйте продукта на нестабилни, наклонени или подложени на вибрации повърхности.
- Никога не разглобявайте и не извършвайте промени по продукта.
- Спазвайте инструкциите по-долу, за да предпазите външната част на продукта от влошаване или обезцветяване.
  - Забърсвайте с мека и суха кърпа.
  - Не оставайте продължително време никакви гумени или винилови материали от външната страна на продукта.
  - Не използвайте разтворители или други химически препарати. Не забърсвайте с химично третирана кърпа за почистване.

### Условия на съхранение

- Не излагайте продукта на прах, дим или пара.
- Не излагайте продукта на висока температура, висока влажност или пряка слънчева светлина.
- Не позволявайте течности или малки частици да попадат в продукта.

## Имена на частите



## Първи стъпки

DUALSHOCK®4 приставката за задни бутони добавя два допълнителни бутона към задната страна на DUALSHOCK®4 безжичния контролер, които могат да се управляват със свободните пръсти на ръцете.

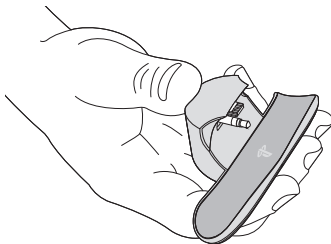
Можете да програмирате тези допълнителни бутони, за да персонализирате настройките си и да получите преднина с важни контроли под ръка. Всяка запазена функция се нарича профил.

### Преди свързването:

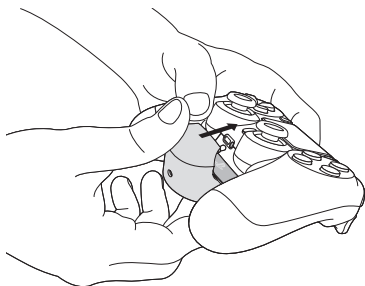
Изпълнете внимателно тези инструкции, за да избегнете повреда на конекторите на DUALSHOCK®4 приставката за задни бутони, както и на самия DUALSHOCK®4 безжичен контролер.

- Преди свързване на приставката към DUALSHOCK®4 безжичния контролер, изключете PlayStation®4 системата или я поставете в режим на покой. Ако я оставите включена, възможно е контролерът да не се свърже правилно с приставката за задни бутони.
- Освен това контролерът ви вече трябва да е сдвоен с PS4™ системата.


**1** Дръжте приставката за задни бутони така, че палецът ви да е зад жака за стерео слушалки.

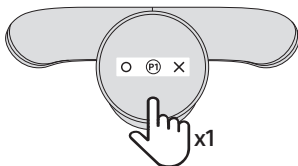


**2** Подравнете жака за стерео слушалки на приставката с буксата за стерео слушалки на контролера и притиснете здраво приставката към контролера.



## Включване



- 1 Натиснете бутона  (PS) за включване на контролера.
- 2 Кликнете върху екранния бутон на приставката. На екрана се показва основния профил (P1).



## Създаване на профили


Можете да запазвате до 3 различни профила (функции на бутоните). Основните профили са следните:

### Основни профили

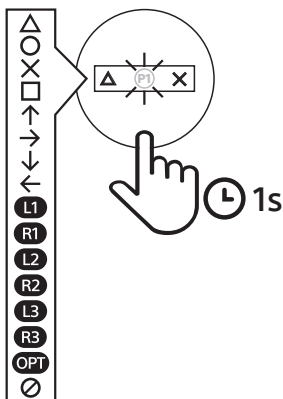


### Персонализиране на профил

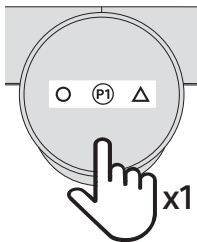
- 1 Натиснете и задръжте екранния бутон за 1 секунда, за да влезете в режим на програмиране. Номерът на профила започва да мига в центъра на екрана, като указва, че сте в режим на програмиране.



- 2** Натиснете задните бутони, за да изберете сред наличните функции на бутоните.  
Натиснете и задръжте заден бутон, за да превъртите през възможните функции за съответния заден бутон.





- 3** Кликнете еднократно върху екранния бутон, за да излезете от режима на програмиране и да запазите профила.



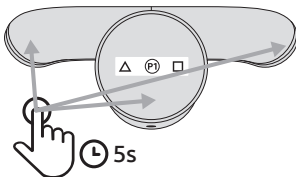
Ако искате да създадете друг профил, кликнете еднократно върху екранния бутон, за да влезете отново в режим на програмиране, и след това двукратно, за да програмирате следващия профил.

#### Съвет

- В режим на програмиране екранът се изключва след 10 секунди, когато няма активност. Извън режим на програмиране екранът се изключва след 3 секунди, когато няма активност.
- Всяка функция на бутоните, персонализирана в настройките на PS4™ системата, се прилага също и за приставката.
-  указва, че за тази функция няма зададен бутон. Когато зададете и двата задни бутона в даден профил на , извън режим на програмиране този профил се скрива.

## Повторно стартиране

Ако искате да върнете приставката към фабрично зададените основни профили, натиснете и задръжте левия заден бутон, десния заден бутон и екранния бутон едновременно. След като на екрана се покаже иконата ☺, задръжте за още 5 секунди. Когато на екрана се покаже  $\triangle \circ \times \square$ , нулирането е завършено.



## Спецификации

Номинална входяща мощност	3.2 V --- 100 mA
Външни размери (без издаващи се части)	Прибл. 101.2 x 4.5 x 39.4 мм (ширина x височина x дължина)
Тегло	Прибл. 26,2 г.
Екран	4096 пиксела OLED дисплей
Работна температура	5 °C до 35 °C

Дизайнът и спецификациите подлежат на промяна без предизвестие.

## ГАРАНЦИЯ

Този продукт има гаранция от производителя за срок от 12 месеца от датата на закупуването му. Прегледайте гаранцията, предоставена в пакета на PS4™ за пълни подробности.

Този продукт се произвежда за Sony Interactive Entertainment LLC, 2207 Bridgepointe Parkway, Сан Матео, Калифорния, 94404, САЩ.

Импортира се и се разпространява в Европа от Sony Interactive Entertainment Europe Limited, 10 Great Marlborough Street, Лондон, W1F 7LP, Великобритания.


Упълномощеният представител за издаване и запазване на Декларации за съответствие е Sony Interactive Entertainment Europe Limited, 10 Great Marlborough Street, Лондон, W1F 7LP, Великобритания.

Произведено в Китай.



Когато видите този символ върху някой от нашите електрически продукти или техните опаковки, това сочи, че съответният електрически продукт не трябва да се изхвърля с общите отпадъци в границите на ЕС, Турция или други държави със системи за разделно събиране на отпадъците. За да се гарантира правилната обработка на отпадъците, трябва да ги изхвърляте чрез упълномощено за целта извозващо учреждение, съгласно всички приложими закони или наредби. Отпадъчните електрически продукти може също така да се изхвърлят безплатно чрез търговската мрежа, когато купувате нов продукт от същия вид. Освен това, в държавите от ЕС големите търговски вериги може да приемат и малки отпадъчни електронни продукти безплатно. Моля, обърнете се към местния търговец, за да разберете дали тази услуга се предлага за продуктите, които желаете да изхвърлите. По този начин ще помогнете за опазването на природните ресурси и за подобряването на стандартите за защита на околната среда при третирането и изхвърлянето на електрически отпадъци.

"PS", "PlayStation", "PS4", "DUALSHOCK" and "PlayStation Shapes Logo" are registered trademarks or trademarks of Sony Interactive Entertainment Inc.

" Sony" is a registered trademark of Sony Corporation.



Sony  
Interactive  
Entertainment

