

SONY®



PlayStation®5

Varnostna navodila

OPOZORILO

Električni udar

Ne odpirajte omarice, da ne bi prišlo do električnega udara.
Izdelek naj popravlja le kvalificirano oseboje.

Laser



Ta naprava je razvrščena kot izdelek z LASERJEM 1. RAZREDA v skladu z IEC60825-1:2014.

Pozor

Uporaba krmilnih gumbov ali prilagoditev in uporaba postopkov, ki niso navedeni v tem priročniku, lahko povzročijo izpostavitve nevarnemu sevanju.

Uporaba optičnih instrumentov skupaj z izdelkom poveča tveganje poškodb oči.

Gibljive lopatice ventilatorjev

Izogibajte se telesnega stika z lopaticami ventilatorjev.



Napadi, do katerih lahko pride zaradi svetlobnih dražljajev (s svetlobo pogojena epilepsija)

Če ste epileptik ali pa ste v preteklosti imeli napade, **se pred uporabo te konzole posvetujte z osebnim zdravnikom.**

Nekateri posamezniki, ki so občutljivi na utripajoče ali migotajoče luči ali geometrijske oblike in vzorce, imajo lahko neodkrito epileptično stanje in tako med igranjem videoiger ali gledanjem videovsebin doživijo epileptične napade.

NEMUDOMA PRENEHAJTE Z UPORABO in se posvetujte z zdravnikom, če občutite naslednje zdravstvene težave ali simptome, ko ste izpostavljeni lučem, ki utripajo ali migotajo, oziroma drugim svetlobnim dražljajem med igranjem videoiger ali gledanjem videovsebin: boleče oči, spremenjen vid, migrena, mišični krči, trzanje, zmedenost, izguba zavesti ali orientacije.

Če opazite te simptome, NEMUDOMA PRENEHAJTE Z UPORABO, in bodite med igranjem pozorni tudi na naslednje simptome: glavobol, vrtoglavica, slabost, izčrpanost, doživljanje simptomov, podobnih morskimi boleznimi, čutenje nelagodja oziroma bolečine v raznih delih telesa, na primer v očeh, ušesih, rokah, nogah. Če občutek ne mine, **poiščite zdravniško pomoč.**

Radijski valovi

Radijski valovi lahko vplivajo na elektroniko ali medicinske naprave (npr. srčne spodbujevalnike), kar lahko povzroči okvare in morebitne poškodbe.

- Če uporabljate srčni spodbujevalnik ali drugo medicinsko napravo, se posvetujte z zdravnikom ali proizvajalcem medicinske naprave, preden uporabite brezžični vmesnik (Bluetooth® ali brezžično omrežje LAN).
- Funkcije brezžičnega omrežja ne uporabljajte:
 - Na krajih, kjer je uporaba brezžičnega omrežja prepovedana, npr. v bolnišnicah. Če konzolo uporabljate na območju zdravstvene ustanove, se držite njenih predpisov.
 - Na območjih v bližini požarnih alarmov, avtomatskih vrat in drugih vrst avtomatske opreme.

Magneti

Ti izdelki vsebujejo magnetne, ki lahko povzročijo motnje srčnih spodbujevalnikov, defibrilatorjev, programljivih ventilov za zdravljenje in drugih medicinskih pripomočkov. Izdelkov ne puščajte v bližini teh medicinskih pripomočkov ali oseb, ki jih uporabljajo. Če uporabljate takšne medicinske pripomočke, se pred uporabo izdelkov posvetujte z zdravnikom.

Uporaba slušalk

Če slušalke (ni priloženo) uporabljate pri visoki glasnosti, lahko pride do trajne izgube sluha. Glasnost nastavite na varno raven. Postopno zviševanje zvoka se lahko zdi normalno, vendar vam dejansko lahko poškoduje sluh. Če v ušesih občutite nelagodje, slišite zvonjenje ali pridušen govor, prenehajte s poslušanjem in pojdite na pregled sluha. Višja je glasnost, prej lahko pride do poškodb sluha.

Ravnanje z litij-ionskimi baterijami

Ne uporabljajte poškodovanih litij-ionskih baterij ali takšnih, ki puščajo. Če iz baterije izteka tekočina, takoj prenehajte uporabljati izdelek in se obrnite na službo za tehnično podporo. Če tekočina pride na oblačila, kožo ali v oči, nemudoma sperite prizadeto območje s čisto vodo in poiščite zdravniško pomoč. Tekočina baterije lahko povzroči slepoto.

Skladnost



Ta oprema je bila preizkušena in ugotovljena za skladno z omejitvami, predpisanimi v direktivi RE. Uporabljajte le kable, ki so a) dobavljeni skupaj z opremo, b) uradna dodatna oprema sistema PlayStation ali c) krajši od 3 metrov.

Ta izdelek je bil izdelan v obratih ali v imenu družbe Sony Interactive Entertainment Inc., 1-7-1 Konan Minato-ku Tokyo, 108-0075 Japonska.

Uvoznik in distributer za Evropo je družba Sony Interactive Entertainment Europe Limited, 10 Great Marlborough Street, London, W1F 7LP, Združeno kraljestvo.

Pooblaščen zastopnik za izdajo in hrambo izjav o skladnosti je družba Sony Belgium, bijkantoor van Sony Europe B.V., Da Vincilaan 7-D1, 1930 Zaventem, Belgija.

Smernica RE - Izjava "Informal DoC"

Družba Sony Interactive Entertainment Inc. izjavlja, da je ta izdelek v skladu z bistvenimi zahtevami in drugimi ustreznimi določili direktive 2014/53/EU. Podrobnosti najdete na naslednjem spletnem mestu: <http://www.compliance.sony.de/>

Ta radijska oprema je namenjena za uporabo z odobrenimi različicami programske opreme, ki so navedene v Izjavi EU o skladnosti. Programska oprema, ki je naložena v tej radijski opremi ustreza vsem bistvenim zahtevam, ki jih določa direktiva 2014/53/EU. Različico programske opreme najdete tukaj: Izberite **Settings (Nastavitve)** > **System (Sistem)** > **System Software (Sistemska programska oprema)** > **Console Information (Informacije o konzoli)**.

Brezžični frekvenčni pas in največja izhodna moč:

- WLAN 2,4 GHz: manj kot 100 mW

- WLAN 5 GHz: W52/W53/W56: manj kot 100 mW, W58: manj kot 25 mW

Ta radijska oprema je ocenjena kot sprejemnik 1. kategorije,

ki je določeno v standardu EN 300 440 V2.1.1.

Direktiva Ecodesign za izdelek

Za informacije glede virov in energetske učinkovitosti, povezane z zahtevami EU Ecodesign v uredbi (EU) št. 801/2013 in samoregulativno iniciativo Evropske unije za dodatno izboljšanje energetske učinkovitosti igralnih konzol (obravnavano v končnem poročilu Evropske komisije pod COM(2015) 178), obiščite naslednji URL: playstation.com/Ecodesign

Odlaganje izdelka



Če je ta simbol prikazan na katerem koli od naših električnih izdelkov, baterijah ali njihovi embalaži, označuje, da ustreznega električnega izdelka oziroma baterije ne smete zavreči med gospodinjske odpadke v EU, Turčiji ali drugih državah, kjer je na voljo ločeno zbiranje odpadkov. Da zagotovite pravilno odlaganje odpadkov, ju zavrzite na pooblaščenem mestu za zbiranje v skladu z lokalno zakonodajo ali predpisi. Odpadne elektronske izdelke in baterije lahko brezplačno odlagate tudi pri prodajalcih ob nakupu novih izdelkov iste vrste. Večji prodajalci v EU lahko tudi brezplačno sprejemajo manjše odpadne elektronske izdelke. Vprašajte prodajalca, ali nudi to storitev za izdelek, ki ga želite zavreči. Takšno ravnanje bo pripomoglo k ohranjanju naravnega bogastva in izboljšalo standarde varstva okolja pri ravnanju z električnimi odpadki in njihovi odstranitvi.

Ta simbol je lahko na baterijah uporabljen skupaj z dodatnimi kemijskimi simboli. Če baterija vsebuje več kot 0,004 % svineca, bo prikazan kemijski simbol za svinec (Pb).

Ta izdelek vsebuje baterijo, ki je trajno vgrajena zaradi potrebe po varnosti, zmogljivosti in zagotavljanja celovitosti podatkov. Menjava baterije v času življenjske dobe izdelka ni predvidena, iz izdelka pa jo lahko odstrani le kvalificirano servisno osebje. Da boste zagotovili pravilno ravnanje z odpadno baterijo, izdelek obravnavajte in zavrzite kot električni odpadke.

Sistemska programska oprema

Z uporabo konzole PlayStation®5 sprejemate licenčno pogodbo sistemske programske opreme družbe Sony Interactive Entertainment Inc. Več podrobnosti poiščite na doc.dl.playstation.net/doc/ps5-eula.

Če posodobitve ne morete opraviti prek interneta, lahko uporabite ploščo z igro ali pogon USB. Več informacij poiščite na povezavi strani za posodobitve.

S posodobitvijo sistemske programske opreme konzole PS5™ lahko uživate v dodatnih funkcijah, večji uporabnosti in izboljšani varnosti. Programsko opremo vedno posodobite na najnovejšo različico..

Vsebina

OPOZORILO	2
Skladnost	3
Sistemska programska oprema	3
Varnostni ukrepi	6
Tehnični podatki	9
Avtorske pravice in blagovne znamke	11

Varnostni ukrepi

Pred uporabo izdelka pazljivo preberite ta priročnik in ga shranite za prihodnjo uporabo. Starši in skrbniki morajo ta priročnik prebrati in poskrbeti, da bodo otroci upoštevali vse varnostne ukrepe.


Varnost

Izdelek je zasnovan, kar se da varno. Vendar lahko vse električne naprave zaradi napačne uporabe povzročijo požar, električni udar ali telesne poškodbe. Za varno delovanje morate upoštevati vsa navodila. Upoštevajte vsa opozorila, varnostne ukrepe in navodila. Če o kakršni koli informaciji v tem priročniku niste prepričani, se obrnite na ustrezno službo za podporo strankam PlayStation®, ki jo najdete v garancijski knjižici.

Uporaba napajalnega kabla AC

- Redno pregledujte, ali je napajalni kabel AC poškodovan in ali se okoli napajalnega vtičača ali električne vtičnice nabira prah.
- Če naprava ne deluje normalno, oddaja nenavadne zvoke ali vonj oziroma če postane vroča na dotik, jo takoj prenehajte uporabljati, odklopite napajalni kabel AC iz električne vtičnice in druge kable.
- Konzolo priključite in uporabljajte z enostavnim dostopom do vtičnice, če morate konzolo iz kakršnega koli razloga izklopiti.

Uporaba vibriranja brezžičnega igralnega ploščka

- Če brezžični igralni plošček stoji na ravni površini, lahko vibracije brezžičnega ploščka med igranjem povzročijo, da ta pade, kar lahko privede do poškodb ali okvare.
- Ne uporabljajte funkcije vibriranja ali funkcije sprožilnega učinka, če imate bolne ali poškodovane kosti, sklepe ali mišice dlani ali rok. Če ste poškodovani ali imate kakšno bolezen, z igralnim ploščkom ne igrajte iger, ki omogočajo te funkcije, razen če ste te funkcije izklopili. Če želite omogočiti ali onemogočiti funkcije, na domačem zaslonu izberite **Settings (Nastavitve)**  **> Accessories (Dodatna oprema)**.

Uporaba pokrova

- Konzole brez pokrova ni dovoljeno uporabljati. V nasprotnem primeru lahko povzročite požar, električni udar ali napačno delovanje.

Poškodbe majhnih otrok

- Izdelek hranite izven dosega majhnih otrok. Otroci lahko pogoltnejo manjše dele ali okoli sebe ovijejo kable, kar lahko povzroči poškodbe, nesrečo ali napačno delovanje.

Raven glasnosti

- Zavarujte svoj sluh: Omejite čas uporabe slušalk pri visoki glasnosti.
- Ne zvišujte glasnosti, da preglasite hrupno okolico.
- Če ne slišite govoriti ljudi okoli sebe, zmanjšajte glasnost

Ravnanje s konzolo in uporaba

Postavitev konzole

- Konzolo morate namestiti in jo uporabljati vsaj 20 centimetrov stran od sebe.
- Konzole ne uporabljajte v zaprti omarici ali na drugih mestih, kjer se temperatura lahko poviša. Če ne upoštevate tega varnostnega ukrepa, lahko povzročite pregrevanje konzole in posledično požar, telesne poškodbe ali okvaro izdelka.
- Če konzola postane prevroča, se na zaslonu prikaže obvestilo. V tem primeru konzolo izklopite in počakajte, da se ohladi. Nadaljnja uporaba lahko privede do poškodb ali nepravilnega delovanja. Ko se konzola ohladi, jo pred nadaljevanjem uporabe prestavite na dobro prezračeno mesto, ki ni izpostavljeno visokim temperaturam.
- Med delovanjem, prevozom ali shranjevanjem konzole, dodatne opreme ali baterije ne izpostavljajte izjemno visokim temperaturam, visoki vlažnosti ali neposredni sončni svetlobi.

Dobro razsvetljen prostor

- Konzolo uporabljajte v dobro razsvetljenem prostoru in poskrbite za zadostno oddaljenost od televizijskega zaslona.

Premori

- Izogibajte se daljši uporabi konzole. Po vsaki uri igranja vzemite 15-minutni odmor.
- Izogibajte se igranju, ko ste utrujeni ali potrebujete spanec.
- Takoj prenehajte uporabljati konzolo, če ste utrujeni ali če med uporabo brezžičnega igralnega ploščka začutite nemir ali bolečine v dlaneh ali rokah. Če se težave nadaljujejo, se posvetujte z zdravnikom.
- Če občutite naslednje zdravstvene težave, takoj nehajte uporabljati konzolo. Če se težave nadaljujejo, se posvetujte z zdravnikom.
 - Vrtoglavica, slabost, utrujenost ali simptomi, podobni potovalni slabosti
 - Nelagodje ali bolečina v delu telesa, kot so oči, ušesa, dlani ali roke

Tekočina, prah, dim in sopara

- Med električno nevihto se ne dotikajte izdelka.
- Izdelka ne uporabljajte v bližini vode.
- Pazite, da v izdelek ne vstopijo tekočine, majhni delci ali drugi tujki.
- Izdelka ne izpostavljajte prahu, dimu ali sopari. Poleg tega konzole ne postavljajte v prostore, ki so izpostavljeni prahu ali cigaretnemu dimu. Nabiranje prahu ali cigaretnega dima na notranjih komponentah (kot je leča) lahko povzroči okvaro konzole.

Uporaba osnove

- S priloženo osnovo nastavite konzolo po navodilih. Če ne uporabljate osnove in poskusite konzolo nastaviti na druge načine, kot je navedeno, obstaja nevarnost poškodb, škode ali okvare. Navodila za pritrditev osnove najdete v vodiču za hiter začetek.

Postavitev in upravljanje

- Pri prenašanju konzole bodite zelo previdni. Če nimate trdnega prijema, lahko konzola pade in se poškoduje ali povzroči telesne poškodbe. Konzole ne prenašajte tako, da držite samo za pokrov. Ko na konzolo namestite osnovo, trdno držite konzolo in ne samo za pokrov.
- Ne premikajte in ne spreminjajte položaja konzole z vstavljenim diskom. Vibriranje lahko povzroči praske na disku ali konzoli.
- Ko indikator napajanja sveti ali utripa, ne premikajte konzole in ne poravnajte njenega položaja. Podatki se lahko izgubijo ali poškodujejo, ali pa se celo poškoduje konzola.
- Ne stojte na konzoli in nanjo ne postavljajte predmetov. Konzole in drugih naprav ne postavljajte ene na drugo.
- Konzole in priključene dodatne opreme ne postavljajte na tla ali mesto, kjer lahko ljudem spodrsne ali se spotaknejo.
- Ne dotikajte se priključkov konzole ali dodatne opreme.

Izklop

- Ne izklaplajte konzole med shranjevanjem podatkov v pomnilnik polprevodniškega pogona/pogona USB ali prenašanjem podatkov iz njega.
- Napajalnega kabla AC ne odklopite iz električne vtičnice, dokler je indikator napajanja vklopljen. Če napajalni kabel AC izključite, ko indikator napajanja sveti ali utripa, lahko izgubite podatke ali jih poškodujete, lahko pa celo poškodujete konzolo.

Opekline pri nižji temperaturi

- Pazite, da med delovanjem konzole dlje časa ne pridete v stik s konzolo ali zrakom iz njenih zračnikov. Dolgotrajnejši stik v teh pogojih lahko povzroči opekline pri nižji temperaturi.

Statični udar

- Če slušalke uporabljate na zelo suhem zraku, lahko včasih pride do šibkega in kratkega (statičnega) udara v ušesih. Ta nastane zaradi statične elektrike, ki se je nabrala v telesu, in ne predstavlja okvare slušalk.

Otrokom varna uporaba

- Starše spodbujamo, naj spremljajo otroke pri spletnih dejavnostih, da bi zagotovili varno in odgovorno uporabo interneta. Podrobnejše informacije so na voljo na playstation.com/parents.

Zračniki

Zračniki ne smejo biti ovirani. Za vzdrževanje dobrega prezračevanja upoštevajte naslednja navodila:

- Postavite konzolo vsaj 10 cm stran od stene.
- Ne postavljajte je na preprogo z dolgimi vlakni.
- Ne postavljajte je v ozek ali preveč poln prostor.
- Ne pokrivajte je s krpo.
- Pazite, da se na zračnikih ne nabira prah.

Pogoji za shranjevanje

Če konzolo, napajalni kabel AC, baterijo ali dodatno opremo med delovanjem, prevozom in shranjevanjem postavite na naslednja mesta, lahko pride do požara, električnega udara, poškodb, škode ali okvare.

- Območje, ki je izpostavljeno dimu, pari ali prahu.
- Območje, ki je izpostavljeno neposredni sončni svetlobi z visoko vlažnostjo, ali katero koli drugo območje, ki je izpostavljeno visokim temperaturam, na primer v bližini ogrevalnih naprav ali območje, kjer se temperatura lahko poviša.
- Površina, ki je nestabilna, nagnjena ali izpostavljena vibriranju.

Uporaba brezžičnega igralnega ploščka

Vgrajena baterija

- **Pozor** – uporaba vgrajene baterije:
 - Ta brezžični igralni plošček vsebuje litij-ionsko akumulatorsko baterijo.
 - Pred uporabo brezžičnega igralnega ploščka preberite vsa navodila za uporabo in polnjenje baterije ter jih popolnoma upoštevajte.
 - Pri rokovanju z baterijo bodite zelo pozorni. Napačna uporaba lahko povzroči požar in opekline.
 - Baterije ne poskušajte odpirati, stiskati, segrevati ali zažigati.
 - Baterije ne polnite dlje časa, ko brezžičnega igralnega ploščka ne uporabljate.
 - Izrabljene baterije vedno zavrzite v skladu z lokalnimi zakoni ali zahtevami.

Senzor za zaznavanje gibanja

- Ko na brezžičnem igralnem ploščku uporabljate funkcijo senzorja zaznavanja gibanja, bodite pozorni na naslednje točke. Če z igralnim ploščkom zadenete ob osebo ali predmet, bo morda povzročil nenamerno poškodbo ali škodo.
 - Pred uporabo funkcije senzorja zaznavanja gibanja zagotovite, da imate dovolj prostora za gibanje.
 - Brezžični igralni plošček trdno držite, da vam ne spolzi iz rok in povzroči telesne poškodbe ali poškodovanja opreme.
 - Če uporabljate brezžični igralni plošček, ki je na konzolo PS5 priključen s kablom USB, se prepričajte, da je na voljo dovolj prostora za kabel, da ta ne bo zadel ob osebo ali predmet.

Združljivost

- Konzola PS5 ne podpira igralnih ploščkov, ki so namenjeni za uporabo s konzolami PlayStation®, PlayStation®2 in PlayStation®3, kot sta analogna igralna ploščka (DUALSHOCK® in DUALSHOCK®2) in brezžični igralni plošček DUALSHOCK®3. Brezžični igralni plošček DUALSHOCK®4 je združljiv s programsko opremo za formatiranje PlayStation®4 na konzoli PS5, vendar ne s programsko opremo za formatiranje PS5 na konzoli PS5.

Svetlobni indikator

- Ne glejte neposredno v svetlobni indikator igralnega ploščka, ko utripa. Če zaradi svetlobne stimulacije občutite nelagodje ali bolečine na kateremkoli delu telesa, takoj prenehajte z uporabo.

Polnjenje

- Polnite v okolju s temperaturnim razponom med 10 °C in 30 °C. Polnjenje v drugih okoljih mogoče ne bo enako učinkovito.
- Če brezžičnega igralnega ploščka dlje časa ne uporabljate, pripravite ga, da ga vsaj enkrat letno do konca napolnite in tako ohranite funkcionalnost baterije.

Omejena življenjska doba

- Baterija ima omejeno življenjsko dobo. Čas delovanja baterije se ob nenehni uporabi in z leti postopoma krajša. Življenjska doba baterije se razlikuje tudi glede na način shranjevanja, stanje uporabe, okolje in druge dejavnike.

Uporaba napajalnega kabla AC

- Za varno delovanje redno pregledujte napajalni kabel AC. Če je poškodovan, ga takoj nehajte uporabljati in se obrnite na ustrezno službo za podporo strankam PlayStation®, ki jo najdete v garancijski knjižici.
- Uporabljajte lahko le priložen napajalni kabel AC. Napajalni kabel AC je zasnovan posebej za uporabo s to konzolo in ga ne smete uporabljati z drugimi električnimi napravami.
- Vtikača napajalnega kabla AC se ne dotikajte z mokrimi rokami.
- Napajalni kabel AC zaščitite, da ga ne pohodite ali ne preščipnete – zlasti pazite na vtikače, podaljške in točke izstopa kabla iz konzole.
- Na kabel ne postavljajte težkih predmetov.
- Napajalnega kabla AC ne postavljajte v bližino ogrevalnih naprav in ga ne izpostavljajte vročini.
- Napajalnega kabla AC ne priklapljajte na napetostni pretvornik ali inverter. Če napajalni kabel AC priklopite na napetostni pretvornik za uporabo v tujini ali inverter za uporabo v avtomobilu, se lahko konzola začne segrevati in povzroči opekline ali napačno delovanje.
- Okrog priključka AC IN se ne sme nabirati prah ali tujski. Preden priključite napajalni kabel AC, se prepričajte, da na napajalnem vtikaču, na priključnem koncu kabla, na električni vtičnici ali na priključku AC IN na hrbtni strani konzole ni prahu in tujkov. Če se vtikač ali priključek umažeta, ju pred priključevanjem obrišite s suho krpo.
- Preden konzolo čistite ali jo premaknete oziroma če jo dlje časa ne nameravate uporabljati, iztaknite napajalni kabel AC iz električne vtičnice. Napajalni kabel AC iztaknete tako, da ga primete za vtič in povlečete naravnost iz električne vtičnice. Nikoli ne vlecite za kabel ali pod kotom.

Konzole ali dodatne opreme ne razstavljajte ali spreminjajte.

Konzolo in dodatno opremo uporabljajte v skladu z navodili v dokumentaciji izdelka. Nimate dovoljenja za analizo ali spreminjanje konzole ali dodatne opreme oziroma analizo in konfiguracijo njenega vezja. Nepooblaščen sprememba konzole ali dodatne opreme bo razveljavila vašo garancijo. V konzoli ni komponent, ki bi jih lahko popravil uporabnik. Poleg tega obstaja nevarnost izpostavljenosti laserskemu sevanju in tudi električnemu udaru.

Omrežje

- Za vzpostavitev povezave z omrežjem potrebujete internetno povezavo.
- Stroške dostopa do interneta morate poravnati sami. Za podrobnosti glejte informacije v pogodbi o storitvi ali pa se obrnite na ponudnika internetnih storitev.
- Uporabljajte lahko le ethernetni kabel, združljiv z omrežji 10BASE-T, 100BASE-TX ali 1000BASE-T. Ne uporabljajte kabla za običajno stanovanjsko telefonsko linijo ali kablov, ki tukaj niso navedeni. Uporaba napačne vrste kabla lahko povzroči, da skozi vrata LAN teče več električnega toka, kot je potrebno, kar lahko povzroči prekomerno segrevanje, požar ali okvaro.

Funkcija brezžičnega omrežja

- Funkcija brezžičnega omrežja konzole uporablja naslednje frekvenčne razpone: 2,4 GHz (WLAN, Bluetooth®)/5 GHz (WLAN). Razpon radijskih valov 2,4 GHz je v skupni rabi z različnimi napravami. Konzola je zasnovana tako, da zmanjšuje učinke drugih naprav v istem razponu. Motnje drugih naprav v nekaterih primerih lahko znižajo hitrost povezave, zmanjšajo razpon signala ali povzročijo nepričakovano prekinitev povezave.
- Delovanje v pasu od 5150 MHz do 5350 MHz je omejen izključno na uporabo v zaprtih prostorih.
- Če s funkcijo pregleda konzole izberete dostopovno točko za brezžični LAN, se lahko prikažejo dostopovne točke, ki niso namenjene javni uporabi. Povežite se le z dostopovno točko, za uporabo katere imate dovoljenje, ali tisto, ki je na voljo prek javnega brezžičnega omrežja LAN ali storitev dostopovne točke.

Nabiranje vlage

Če to konzolo ali ploščo prinesete iz hladnega neposredno v toplem prostor, se lahko v leči konzole ali na plošči nabere vlaga. V tem primeru konzola mogoče ne bo delovala pravilno. V tem primeru odstranite ploščo, izklopite konzolo in jo iztaknite. Ploščo ne vstavljajte, dokler vlaga ne izhlapi (to lahko traja več ur). Če konzola še vedno ne deluje pravilno, se obrnite na ustrezno službo za podporo strankam PlayStation®, ki jo najdete v garancijski knjižici.

Čiščenje

Preden se lotite čiščenja konzole ali priključene dodatne opreme, iz varnostnih razlogov iztaknite napajalni kabel AC iz električne vtičnice.

Zunanje površine (plastični pokrov konzole in brezžičnega igralnega ploščka)

- Obrišite z mehko suho krpo.
- Če želite preprečiti spreminjanje barve in kakovosti površine konzole ali zunanjih naprav, sledite spodnjim navodilom.
 - Ne nanašajte insekticidov ali hlapnih snovi, vključno z razredčili za barve, benzenom ali alkoholom. Ne čistite s krpo, obdelano s kemikalijami.
 - Na vrhu konzole ne shranjujte ali odlagajte igralnega ploščka ali slušalk.

Vrata/priključki

Ne uporabljajte vrat/priključkov konzole, če so umazani. Zato morda ne bodo dobro prevajali električnega toka. Če so umazani, jih obrišite s suho krpo.

Plošče

Opombe o združljivosti

Za nekatere medije lahko veljajo območne ali področne omejitve in morda ne delujejo z vašo konzolo. Več informacij poiščite v embalaži medija.

Upravljanje

Prstni odtisi, prah, nečistoče ali praske na plošči lahko povzročijo popačenje slike ali zmanjšajo kakovost zvoka. Upoštevajte naslednje:

- Pri uporabi plošče se ne dotikajte njene površine.
- Na ploščo ne lepите papirja in lepilnega traku, niti nanjo ne pišete.

Shranjevanje

- Plošč ne izpostavljajte visoki temperaturi, visoki vlažnosti ali neposredni sončni svetlobi.
- Če plošč dlje časa ne nameravate uporabljati, jih shranite v škatlice. Če plošč brez škatlic nalagate v kup ali jih shranjujete pod kotom, se lahko ukrivijo.

Način čiščenja

- Plošč čistite z mehko krpo, s katero rahlo brišete iz sredine navzven.
- Ne uporabljajte topil, čistil za plošč, protistatičnega razpršila in drugih kemikalij, saj lahko poškodujejo plošč.

Tehnični podatki

Oblika in tehnične lastnosti se lahko spremenijo brez vnaprejšnjega obvestila. Glede na različico programske opreme, ki jo uporabljate, lahko konzola deluje drugače, kot je opisano v tem priročniku.

Konzola PlayStation®5

Glavni procesor	Procesor po meri z enim čipom CPU: x86-64-AMD Ryzen™ "Zen2", 8 jeder/16 navojev GPU: 10 TFLOPS, grafična kartica na osnovi AMD Radeon™ RDNA
Pomnilnik	GD DR6 16 GB
Hramba	825 GB po meri izdelan polprevodniški pogon ^{*1}
Optični pogon (samo za branje)	BD-ROM (66 GB/100 GB) ~10xCAV BD-ROM (25 GB/50 GB) ~8xCAV BD-R/RE (25 GB/50 GB) ~8xCAV DVD ~3.2xCLV
Laser	Vrsta: polprevodnik, neprekinjeno Valovna dolžina BD: 395–415 nm Moč: najv. 1 mW Valovna dolžina DVD: 640–675 nm Moč: najv. 1 mW
Vhod/izhod ^{*2}	Vrata USB Type-A (Hi-Speed USB) Vrata USB Type-A (SuperSpeed USB 10 Gb/s) x2 Vrata USB Type-C® (SuperSpeed USB 10 Gb/s)
Omrežje	Ethernet (10BASE-T, 100BASE-TX, 1000BASE-T) IEEE 802.11 a/b/g/n/ac/ax Bluetooth® 5.1
Izhod AV	Vrata ^{*3} HDMI™ OUT
Podatki o električnem napajanju	220–240 V ~ 1,65 A 50/60 Hz
Največja nazivna moč	350 W
Zunanje dimenzije (brez štlečih delov)	Pribl. 390 × 104 × 260 mm (širina × višina × globina)
Teža	Pribl. 4,5 kg
Temperatura delovanja	5 do 35 °C

^{*1} Del kapacitete diska SSD je rezerviran za skrbništvo konzole, vzdrževanje in dodatne funkcije. Zaradi tega se lahko razpoložljiva kapaciteta diska SSD spreminja.

^{*2} Uporabnost vseh priključenih naprav ni zagotovljena.

^{*3} Uporabite priložen kabel HDMI.

Brezžični igralni plošček

Vhodna moč	5 V \approx 1 500 mA
Vrsta baterije	Vgrajena litij-ionska baterija
Napetost baterije	3,65 V \approx
Zmogljivost baterije	1 560 mAh
Temperatura delovanja	5 do 35 °C
Teža	Pribl. 280 g

Plošče, ki jih lahko predvajate

- PlayStation®5 oblika zapisa Ultra HD Blu-ray™ *1
- Podprta oblika zapisa PlayStation®4 Blu-ray™ *2
- Ultra HD Blu-ray™
- BD-ROM
- BD-R
- BD-RE *3
- DVD-ROM
- DVD+R/RW
- DVD-R/RW
- AVCHD






*1 Programske opreme za PlayStation®, PlayStation®2 in PlayStation®3 ne morete predvajati s ploščice.

*2 Nekaterne funkcionalnosti konzole PS4™ pri igranju iger na konzoli PS5 morda ne bodo na voljo. Sistemsko programsko opremo konzole PS5 boste morda morali posodobiti na najnovejšo različico. Potrebna je internetna povezava.

*3 predvajanje plošč BD-RE razl. 1.0 ni podprto.

Kode regij

Ploščice je lahko dodeljena koda regije, in sicer glede na geografsko območje, kjer je bila prodana. Konzola lahko predvaja ploščice, označene z naslednjimi kodami regije.


Plošča	Koda regije
Ploščica Blu-ray Disc™ (BD)	
DVD	 
PlayStation®4 oblika zapisa Blu-ray™	 

Obvestila

- Ne morete predvajati plošč DVD, ki niso bile do konca posnete.
- Ne uporabljajte naslednjih plošč. Z njimi lahko poškodujete konzolo.
 - 8-centimetre ploščice
 - Ploščice, ki niso okrogle; na primer v obliki kartice, zvezde ali srca
 - Počene ali deformirane ploščice ali ploščice, ki so bile popravljane
 - Ploščice s papirjem ali nalepko
- Ena stran diska DualDisc je v skladu s standardom za DVD-je, na drugi strani pa je samo zvok. Strani, na kateri je samo zvok, v konzoli ni mogoče predvajati.
- Če predvajate ploščice z vsebino, ki je bila piratsko kopirana, lahko pride do nenormalnih zvokov ali pa se vsebina ne predvaja pravilno.
- Za neprekinjeno predvajanje avtorsko zaščitene plošč BD boste morda morali obnoviti šifrirni ključ za AACS (Advanced Access Content System). Šifrirni ključ se obnovi samodejno, če je konzola povezana z internetom.
- Konzola nekaterih plošč morda ne bo predvajala, ker so opraskane, prašne ali pa zaradi njihove kakovosti snemanja ali značilnosti snemalne naprave.
- V redkih primerih delovanje plošč BD in DVD morda ne bo pravilno pri predvajanju v konzoli. Vzrok za to je v glavnem v razlikah v proizvodnem procesu ali kodiranju programske opreme.

Avtorske pravice in blagovne znamke

“PS”, “PlayStation”, “PSS”, “PS5”, “PS4”, “DUALSHOCK” in “PlayStation Shapes Logo” so registrirane blagovne znamke ali blagovne znamke družbe Sony Interactive Entertainment Inc.

“SONY” in “SONY” so registrirane blagovne znamke ali blagovne znamke družbe Sony Corporation.

AMD, Radeon and Ryzen are trademarks of Advanced Micro Devices, Inc.

The Bluetooth® word mark and logos are registered trademarks owned by Bluetooth SIG, Inc. and any use of such marks by Sony Interactive Entertainment Inc. is under license. Other trademarks and trade names are those of their respective owners.

“Blu-ray Disc™”, “Blu-ray™” and “Ultra HD Blu-ray™” are trademarks of the Blu-ray Disc Association.

The terms HDMI and HDMI High-Definition Multimedia Interface, and the HDMI Logo are trademarks or registered trademarks of HDMI Licensing Administrator, Inc. in the United States and other countries.

USB-IF SuperSpeed USB Trident logo is a registered trademark of USB Implementers Forum, Inc.

USB Type-C® and USB-C® are registered trademarks of USB Implementers Forum.

Vse druge blagovne pripadajo svojim lastniko.

Vodič za hiter začetek

Kako lahko nastavite konzolo PS5 in uporabljate osnovne funkcije, lahko izveste v priloženem Vodiču za hiter začetek.

Uporabniški priročnik

Spoznajte vse možnosti konzole PS5. Izvedite, kako lahko konfigurirate nastavitve in uporabljate vse funkcije. Za ogled User's Guide (Uporabniški priročnik) potrebujete internetno povezavo. Na domačem zaslonu konzole PS5 odprite **Settings (Nastavitve)**

⚙️ > User's Guide, Health and Safety, and Other Information (Uporabniški priročnik, varnost in zdravje ter ostale informacije) > User's Guide (Uporabniški priročnik).

Spletno mesto za podporo strankam

Na spletni strani playstation.com/help poiščite informacije o spletni podpori, kot so odpravljanje napak po korakih in pogosta vprašanja. Informacije v tem priročniku se lahko spremenijo brez predhodnega obvestila.



Komercialna uporaba ali posojanje tega izdelka je prepovedano.



Sony
Interactive
Entertainment