

Brezžični igralni plošček DualSense™

Priročnik za uporabo

Pred uporabo

- Natančno preberite ta priročnik in priročnike za združljivo strojno opremo. Navodila shranite za prihodnjo uporabo.
- Vedno posodobite sistemsko programsko opremo za PlayStation®5 in programsko opremo brezžičnega igralnega ploščka na najnovejšo različico.

Opozorilo

Uporaba slušalk

Če slušalke (ni priloženo) uporabljate pri visoki glasnosti, lahko pride do trajne izgube sluha. Glasnost nastavite na varno raven. Postopno zviševanje zvoka se lahko zdi normalno, vendar vam dejansko lahko poškoduje sluh. Če v ušesih občutite nelagodje, slišite zvonjenje ali pridušen govor, prenehajte s poslušanjem in pojdite na pregled sluha. Višja je glasnost, prej lahko pride do poškodb sluha.

Ravnanje z litij-ionskimi baterijami

Ne uporabljajte poškodovanih litij-ionskih baterij ali takšnih, ki puščajo. Če iz baterije izteka tekočina, takoj prenehajte uporabljati izdelek in se obrnite na službo za tehnično podporo. Če tekočina pride na oblačila, kožo ali v oči, nemudoma sperite prizadeto območje s čisto vodo in poiščite zdravniško pomoč. Tekočina baterije lahko povzroči slepoto.

Rádiové vlny

Rádiové vlny môžu ovplyvniť elektronické zariadenia alebo zdravotnícke pomôcky (napríklad kardiostimulátory), čo môže viesť k poruchám a možným zraneniam. Ak používate kardiostimulátor alebo iné zdravotnícke pomôcky, pred použitím funkcie bezdrôtovej siete (Bluetooth® a bezdrôtová sieť LAN) sa poraďte so svojim lekárom alebo výrobcom svojho zdravotníckeho zariadenia. Funkciu bezdrôtovej siete nepoužívajte na nasledujúcich miestach: V oblastiach, kde je používanie bezdrôtových sietí zakázané, napríklad v nemocniciach. Pri používaní konzoly v týchto priestoroch dodržiavajte predpisy príslušných zdravotníckych zariadení. V oblastiach v blízkosti požiarnych alarmov, automatických dverí a iných typov automatizovaného vybavenia.

Magneti

Izdelek vsebuje magnete, ki lahko povzročijo motnje srčnih spodbujevalnikov, defibrilatorjev, programljivih ventilov za zdravljenje in drugih medicinskih pripomočkov. Izdelka ne puščajte v bližini teh medicinskih pripomočkov ali oseb, ki jih uporabljajo. Če uporabljate takšne medicinske pripomočke, se pred uporabo izdelka posvetujte z zdravnikom.

Varnostni ukrepi


Varnost

Izdelek je zasnovan, kar se da varno. Vendar lahko vse električne naprave zaradi napačne uporabe povzročijo požar, električni udar ali telesne poškodbe. Za varno delovanje morate upoštevati vsa navodila.

Upoštevajte vsa opozorila, varnostne ukrepe in navodila. Če o kakršni koli informaciji v tem priložniku niste prepričani, se obrnite na ustrezno službo za podporo strankam PlayStation®, ki jo najdete v garancijski knjižici.

- Če naprava ne deluje normalno, oddaja nenavadne zvoke ali vonj oziroma če postane vroča na dotik, jo takoj prenehajte uporabljati in odklopite vse kable.
- Izogibajte se igranju, ko ste utrujeni ali potrebujete spanec.

Uporaba vibriranja brezžičnega igralnega ploščka

- Če brezžični igralni plošček stoji na ravni površini, lahko vibracije brezžičnega ploščka med igranjem povzročijo, da ta pade, kar lahko privede do poškodb ali okvare.
- Ne uporabljajte funkcije vibriranja ali funkcije sprožilnega učinka, če imate bolne ali poškodovane kosti, sklepe ali mišice dlani ali rok. Če ste poškodovani ali imate kakšno bolezen, z igralnim ploščkom ne igrajte iger, ki omogočajo te funkcije, razen če ste te funkcije izklopili. Če želite omogočiti ali onemogočiti funkcije, na domačem zaslonu konzole PS5™ izberite Settings (Nastavitve)  > Accessories (Dodatna oprema).

Poškodbe majhnih otrok

Izdelek hranite izven dosega majhnih otrok. Otroci lahko pogoltnejo manjše dele ali okoli sebe ovijejo kable, kar lahko povzroči poškodbe, nesrečo ali napačno delovanje.

Raven glasnosti

- Zavarujte svoj sluh: Omejite čas uporabe slušalk pri visoki glasnosti.
- Ne zvišujte glasnosti, da preglasite hrupno okolico.
- Če ne slišite govoriti ljudi okoli sebe, zmanjšajte glasnost.

Uporaba in ravnanje

Premori

- Izogibajte se daljši uporabi konzole. Po vsaki uri igranja vzemite 15-minutni odmor.
- Izogibajte se igranju, ko ste utrujeni ali potrebujete spanec.
- Takoj prenehajte uporabljati konzolo, če ste utrujeni ali če med uporabo brezžičnega igralnega ploščka začutite nemir ali bolečine v dlaneh ali rokah. Če se težave nadaljujejo, se posvetujte z zdravnikom.
- Če občutite naslednje zdravstvene težave, takoj nehajte uporabljati konzolo. Če se težave nadaljujejo, se posvetujte z zdravnikom.
 - Vrtoglavica, slabost, utrujenost ali simptomi, podobni potovalni slabosti
 - Nelagodje ali bolečina v delu telesa, kot so oči, ušesa, dlani ali roke

Statični udar

Če slušalke uporabljate na zelo suhem zraku, lahko včasih pride do šibkega in kratkega (statičnega) udara v ušesih. Ta nastane zaradi statične elektrike, ki se je nabrala v telesu, in ne predstavlja okvare slušalk.

Senzor za zaznavanje gibanja

Ko na brezžičnem igralnem ploščku uporabljate funkcijo senzorja zaznavanja gibanja, bodite pozorni na naslednje točke. Če z igralnim ploščkom zadenete ob osebo ali predmet, bo morda povzročil nenamerno poškodbo ali škodo.

- Pred uporabo funkcije senzorja zaznavanja gibanja zagotovite, da imate dovolj prostora za gibanje.
- Brezžični igralni plošček trdno držite, da vam ne spolzi iz rok in povzroči telesne poškodbe ali poškodovanja opreme.
- Če uporabljate brezžični igralni plošček, ki je na konzolo PS5 priključen s kablom USB, se prepričajte, da je na voljo dovolj prostora za kabel, da ta ne bo zadel ob osebo ali predmet.

Svetlobni indikator

Ne glejte neposredno v svetlobni indikator igralnega ploščka, ko utripa. Če zaradi svetlobne stimulacije občutite nelagodje ali bolečine na kateremkoli delu telesa, takoj prenehajte z uporabo.

Postavitev in upravljanje

- Izdelka ne postavljajte na nestabilno, nagnjeno površino ali takšno, ki je izpostavljena tresljajem.
- Izdelka ne postavljajte na tla ali mesto, kjer lahko ljudem spodrsne ali se spotaknejo.
- Pazite, da v izdelek ne pride tekočina ali drobci.
- Izdelka se ne dotikajte z mokrimi rokami.
- Med nevihto z bliskanjem in grmenjem se ne dotikajte izdelka.
- Izdelka ne mečite ali spuščajte iz rok ali drugače izpostavljajte močnim udarcem.
- Ne stojte na izdelku in nanj ne polagajte predmetov.
- Ne dotikajte se vrat in v izdelek ne vstavljajte tujkov.
- Če so na priključkih delčki prahu ali tujki, jih pred priključitvijo obrišite s suho krpo.
- Izdelka ne smete razstavljati ali spreminjati.
- Izdelek in njegovi deli so izdelani iz kovinskih in plastičnih materialov. Pri odlaganju izdelka upoštevajte lokalne predpise za pravilno odlaganje takšnih materialov.

Čiščenje

Upoštevajte spodnja navodila in tako preprečite, da se zunanost izdelka spremeni ali razbarva.

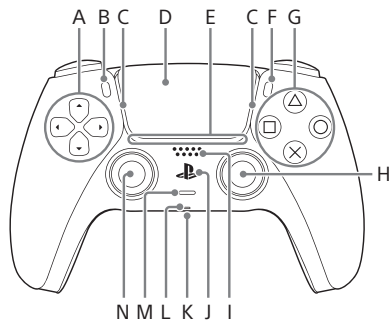
- Obrišite z mehko in suho krpo.
- Ne nanašajte insekticidov ali drugih hitro hlapljivih snovi.
- Na zunanost izdelka za dlje časa ne postavljajte gumijastih ali vinilnih materialov.
- Ne uporabljajte topil ali drugih kemičnih sredstev. Ne čistite s krpo, ki je obdelana s kemikalijami.









Pogoji za shranjevanje

- Med delovanjem, prevozom ali shranjevanjem izdelka ne izpostavljajte izjemno visokim temperaturam, visoki vlažnosti ali neposredni sončni svetlobi.
- Izdelka ne puščajte v avtomobilu z zaprtimi okni, predvsem poleti.
- Izdelka ne izpostavljajte prahu, dimu ali sopari.

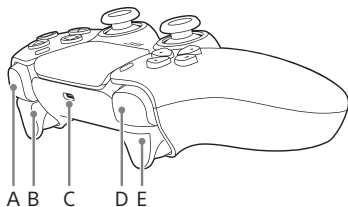
Imena delov strojne opreme

Spredaj



- A) Smerni gumbi
- B) Gumb  (ustvarite)
- C) Svetlobni indikator
- D) Sledilna ploščica/gumb sledilne ploščice
- E) Igralčev indikator
- F) Gumb  (možnosti)
- G) Ukazni gumbi
Gumb  / gumb  / gumb  / gumb 
- H) Desna palica/gumb R3
- I) Zvočnik
- J) Gumb  (PS)
- K) Vtičnica za slušalke
- L) Mikrofon
- M) Gumb  (nemo)
- N) Leva palica/gumb L3


Zgoraj



- A) Gumb R1
- B) Gumb R2
- C) Vrata USB
- D) Gumb L1
- E) Gumb L2

Združevanje igralnega ploščka

Ob prvi uporabi igralnega ploščka ga morate seznaniti s konzolo PS5.

- 1 Vključite konzolo.
- 2 Igralni plošček povežite s konzolo prek kabla USB, ki je priložen konzoli.
- 3 Pritisnite gumb  (PS).

Igralni plošček se vklopi. Ko svetlobni indikator utripa, igralčev indikator zasveti.

Polnjenje igralnega ploščka

S kablom USB, ki je priložen konzoli, povežite igralni plošček s konzolo PS5, ko je konzola vklopljena ali v stanju mirovanja. Ko je konzola v stanju mirovanja, svetlobni indikator na igralnem ploščku počasi utripa oranžno. Ko je polnjenje končano, se svetlobni indikator izklopi.

Namigi

- Če želite igralni plošček polniti, ko je konzola v stanju mirovanja, morate najprej omogočiti to funkcijo. Podrobnosti si oglejte v uporabniškem priročniku za PS5.
- Igralni plošček lahko polnite tudi tako, da kabel USB priključite na računalnik ali drugo napravo USB. Uporabite kabel USB, ki je skladen s standardom USB. Igralnega ploščka mogoče ne boste mogli polniti z nekaterimi napravami.

Pozor – uporaba vgrajene baterije:

- Ta izdelek vsebuje litij-ionsko akumulatorsko baterijo.
- Pred uporabo izdelka preberite vsa navodila za uporabo in polnjenje baterije ter jih popolnoma upoštevajte.
- Pri rokovanju z baterijo bodite zelo pozorni. Napačna uporaba lahko povzroči požar in opekline.
- Baterije ne poskušajte odpirati, stiskati, segrevati ali zažigati.
- Ne puščajte baterije na polnjenju za daljši čas, če izdelka ne uporabljate.
- Izrabljene baterije vedno zavrzite v skladu z lokalnimi zakoni ali zahtevami.

Življenjska doba in trajanje baterije

- Baterija ima omejeno življenjsko dobo. Napolnjenost baterije se ob nenehni uporabi in z leti postopoma manjša. Življenjska doba baterije se razlikuje tudi glede na način shranjevanja, stanje uporabe, okolje in druge dejavnike.
- Polnite v okolju s temperaturnim razponom med 10 °C in 30 °C. Polnjenje v drugih okoljih mogoče ne bo enako učinkovito.
- Trajanje baterije se lahko razlikuje glede na pogoje uporabe in okoljske dejavnike.

Ko ni v uporabi

Če igralnega ploščka dlje časa ne boste uporabljali, je priporočljivo, da ga vsaj enkrat letno povsem napolnite, da ohranite njegovo funkcionalnost.

Tehnični podatki

Oblika in tehnične lastnosti se lahko spremenijo brez vnaprejšnjega obvestila. Glede na različico programske opreme, ki jo uporabljate, lahko konzola PS5 deluje drugače, kot je opisano v tem priročniku.

Vhodna moč	5 V \approx 1 500 mA
Vrsta baterije	Vgrajena litij-ionska baterija za ponovno polnjenje
Napetost	3,65 V \approx
Zmogljivost baterije	1 560 mAh
Temperatura delovanja	5 do 35 °C
Teža	Pribl. 280 g
Država izdelave	Kitajska

JAMSTVO

Za izdelek velja 12-mesečna garancija proizvajalca, ki začne veljati z dnem nakupa. Natančne informacije poiščite v garancijskem listu, ki je priložen v embalaži za PS5.

Ta izdelek je bil izdelan v obratih ali v imenu družbe Sony Interactive Entertainment Inc., 1-7-1 Konan Minato-ku Tokyo, 108-0075 Japonska.

Uvoznik in distributer za Evropo je družba Sony Interactive Entertainment Europe Limited, 10 Great Marlborough Street, London, W1F 7LP, Združeno kraljestvo.

Pooblaščen zastopnik za izdajo in hrambo izjav o skladnost je družba Sony Belgium, bijkantoor van Sony Europe B.V., Da Vincilaan 7-D1, 1930 Zaventem, Belgija.

Za stranke v Evropi in Turčiji.

Smernica RE – Izjava “Informal DoC”

Družba Sony Interactive Entertainment Inc. izjavlja, da je ta izdelek v skladu z bistvenimi zahtevami in drugimi ustreznimi določili direktive 2014/53/EU.

Podrobnosti najdete na naslednjem spletnem mestu:

<https://www.compliance.sony.eu/>

Funkcija za brezžično omrežje tega izdelka uporablja frekvenčna območja 2,4 GHz (Bluetooth®).

Brezžični frekvenčni pas in največja izhodna moč:

- Bluetooth® 2,4 GHz: manj kot 10 mW.




Če je ta simbol prikazan na katerem koli od naših električnih izdelkov, baterijah ali njihovi embalaži, označuje, da ustreznega električnega izdelka oziroma baterije ne smete zavreči med gospodinjske odpadke v EU, Turčiji ali drugih državah, kjer je na voljo ločeno zbiranje odpadkov. Da zagotovite pravilno odlaganje odpadkov, ju zavrzite na pooblaščenem mestu za zbiranje v skladu z lokalno zakonodajo ali predpisi. Odpadne elektronske izdelke in baterije lahko brezplačno odlagate tudi pri prodajalcih ob nakupu novih izdelkov iste vrste. Večji prodajalci v EU lahko tudi brezplačno sprejemajo manjše odpadne elektronske izdelke. Vprašajte prodajalca, ali nudi to storitev za izdelek, ki ga želite zavreči. Takšno ravnanje bo pripomoglo k ohranjanju naravnega bogastva in izboljšalo standarde varstva okolja pri ravnanju z električnimi odpadki in njihovi odstranitvi.

Ta simbol je lahko na baterijah uporabljen skupaj z dodatnimi kemijskimi simboli.

Če baterija vsebuje več kot 0,004 % svinca, bo prikazan kemijski simbol za svinec (Pb).

Ta izdelek vsebuje baterijo, ki je trajno vgrajena zaradi potrebe po varnosti, zmogljivosti in zagotavljanja celovitosti podatkov. Menjava baterije v času življenjske dobe izdelka ni predvidena, iz izdelka pa jo lahko odstrani le kvalificirano servisno osebje. Da boste zagotovili pravilno ravnanje z odpadno baterijo, izdelek obravnavajte in zavrzite kot električni odpadek.

"PS", "PlayStation", "PS5", "DualSense" and "PlayStation Shapes Logo" are registered trademarks or trademarks of Sony Interactive Entertainment Inc.

"SONY" and " Sony Interactive Entertainment" are registered trademarks or trademarks of Sony Corporation.

The Bluetooth® word mark and logos are registered trademarks owned by Bluetooth SIG, Inc. and any use of such marks by Sony Interactive Entertainment Inc. is under license. Other trademarks and trade names are those of their respective owners.



Sony
Interactive
Entertainment

[playstation.com](https://www.playstation.com)

