

**SONY®**



PlayStation®5 Ψηφιακή έκδοση

**Οδηγός ασφάλειας**

## ΠΡΟΕΙΔΟΠΟΙΗΣΗ

### Ηλεκτροπληξία

**Για να αποφύγετε την ηλεκτροπληξία, μην ανοίγετε το περίβλημα. Για σέρβις, απευθυνθείτε μόνο σε εξουσιοδοτημένο προσωπικό.**

### Κινούμενα περύγια ανεμιστήρων

Αποφύγετε την επαφή οποιουδήποτε μέρους του σώματος με τα περύγια των ανεμιστήρων.



### Κρίσεις που προκαλούνται από ερεθίσματα φωτός (φωτοευαίσθητη επιληψία)

Σε περίπτωση που πάσχετε από επιληψία ή είχατε κρίσεις στο παρελθόν, **συμβουλευτείτε τον γιατρό σας προτού χρησιμοποιήσετε αυτή την κονσόλα.**

Ορισμένα άτομα είναι ευαίσθητα στα φώτα που αναβοσβήνουν ή τρεμοπαίζουν ή σε συγκεκριμένα γεωμετρικά σχήματα ή μοτίβα και ενδέχεται να πάσχουν από μη διαγνωσμένη επιληψία. Αυτά τα άτομα ενδέχεται να παρουσιάσουν κρίσεις επιληψίας ενώ παίζουν βιντεοπαιχνίδια ή παρακολουθούν περιεχόμενο βίντεο.

**ΔΙΑΚΩΠΤΕ ΑΜΕΣΩΣ ΤΗ ΧΡΗΣΗ** και συμβουλευτείτε τον γιατρό σας, αν παρουσιάσετε τα εξής συμπτώματα ή θέματα υγείας κατά την έκθεση σε φώτα που αναβοσβήνουν ή τρεμοπαίζουν ή άλλα ερεθίσματα φωτός, ενώ παίζετε βιντεοπαιχνίδια ή παρακολουθείτε περιεχόμενο βίντεο: πόνο στα μάτια, διαταραχές στην όραση, ημικρανία, μυϊκές συσπάσεις, σπασμούς ή άλλες ακούσιες κινήσεις, απώλεια αισθήσεων, απώλεια συνείδησης, σύγχυση ή απώλεια προσανατολισμού.

**Πέρα από τα παραπάνω συμπτώματα, ΔΙΑΚΩΠΤΕ ΑΜΕΣΩΣ ΤΗ ΧΡΗΣΗ, αν παρουσιάσετε οποιοδήποτε από τα εξής συμπτώματα:** πονοκέφαλο, ζαλάδα, ναυτία, κόπωση, συμπτώματα παρόμοια με τη ναυτία κίνησης ή εάν νιώθετε δυσφορία ή πόνο σε οποιοδήποτε μέρος του σώματος, όπως τα μάτια, τα αφτιά, τα χέρια ή τα πόδια, ενώ παίζετε. Εάν τα συμπτώματα επιμένουν, **ζητήστε ιατρική φροντίδα.**

### Ραδιοκύματα

Τα ραδιοκύματα ενδέχεται να επηρεάσουν ηλεκτρονικό εξοπλισμό ή ιατρικές συσκευές (για παράδειγμα, βηματοδότες), γεγονός που μπορεί να προκαλέσει δυσλειτουργία και πιθανό τραυματισμό.

- Εάν χρησιμοποιείτε βηματοδότη ή άλλη ιατρική συσκευή, συμβουλευτείτε τον γιατρό σας ή τον κατασκευαστή της ιατρικής συσκευής προτού χρησιμοποιήσετε τη λειτουργία ασύρματης δικτύωσης (Bluetooth® και ασύρματα LAN).
- Μην χρησιμοποιείτε τη λειτουργία ασύρματης δικτύωσης στις εξής τοποθεσίες:
  - Περιοχές όπου απαγορεύεται η χρήση ασύρματων δικτύων, όπως νοσοκομεία. Να συμμορφώνεστε με τους κανονισμούς των ιατρικών ιδρυμάτων όταν χρησιμοποιείτε την κονσόλα εντός των εγκαταστάσεών τους.
  - Περιοχές κοντά σε συναγεμωμένους φωτιές, αυτόματες πόρτες και άλλους τύπους αυτόματου εξοπλισμού.

### Μαγνήτες

Αυτά τα προϊόντα διαθέτουν μαγνήτες που ενδέχεται να παρεμβληθούν στη λειτουργία βηματοδότη, απινιδωτή και προγραμματιζόμενης βαλβίδας βοηθητικής διάδου ή άλλων ιατρικών συσκευών. Μην τοποθετείτε αυτά τα προϊόντα κοντά σε τέτοιες ιατρικές συσκευές ή πρόσωπα που χρησιμοποιούν τέτοιου είδους ιατρικές συσκευές. Συμβουλευτείτε τον γιατρό σας πριν από τη χρήση αυτών των προϊόντων, αν χρησιμοποιείτε τέτοιου είδους ιατρικές συσκευές.

### Χρήση ακουστικών ή ακουστικών με μικρόφωνο

Αν χρησιμοποιείτε ακουστικά ή ακουστικά με μικρόφωνο (δεν περιλαμβάνονται στη συσκευασία) με υψηλή ένταση ήχου, διατρέχετε κίνδυνο μόνιμης απώλειας ακοής. Να ρυθμίζετε την ένταση του ήχου σε ασφαλές επίπεδο. Με την πάροδο του χρόνου, η ακοή προσαρμόζεται στην υψηλότερη ένταση του ήχου και, ενώ σας φαίνεται ότι η ένταση είναι κανονική, μπορεί στην πραγματικότητα να είναι επιβλαβής για την ακοή σας. Εάν αισθανθείτε οποιαδήποτε ενόχληση κατά την ακοή ή κούδουνιασμα ή υπόκωφο ήχο, σταματήστε την ακρόαση και προβείτε σε εξέταση της ακοής σας. Όσο υψηλότερη είναι η ένταση του ήχου τόσο συντομότερα μπορεί να επηρεαστεί η ακοή σας.

### Μπαταρίες λιθίου

	<p><b>ΠΡΟΕΙΔΟΠΟΙΗΣΗ:</b> Αυτή η κονσόλα περιέχει μια μπαταρία ιόντων λιθίου τύπου κομπί/πλακέ στρονγγυλή.</p> <ul style="list-style-type: none"><li>• Η μπαταρία είναι επικίνδυνη. Οι καινούργιες ή χρησιμοποιημένες μπαταρίες πρέπει να φυλάσσονται μακριά από τα παιδιά.</li><li>• Εάν καταποθεί ή τοποθετηθεί μέσα σε οποιοδήποτε μέρος του σώματος, η μπαταρία τύπου button cell λιθίου μπορεί να προκαλέσει σοβαρούς ή θανατηφόρους τραυματισμούς σε δύο ώρες ή και λιγότερο.</li><li>• Εάν νομίζετε ότι η μπαταρία μπορεί να έχει καταποθεί ή τοποθετηθεί μέσα σε οποιοδήποτε μέρος του σώματος, πρέπει να αναζητήσετε αμέσως ιατρική φροντίδα.</li></ul>
--	---

Μη χειρίζεστε μπαταρίες ιόντων λιθίου που έχουν φορδές ή παρουσιάζουν διαρροή υγρού. Αν σημειωθεί διαρροή του υγρού που βρίσκεται στο εσωτερικό της μπαταρίας, διακόψτε αμέσως τη χρήση του προϊόντος και επικουρήστε με την τεχνική υποστήριξη για βοήθεια. Αν το υγρό έρθει σε επαφή με τα ρούχα, το δέρμα ή τα μάτια σας, ξεπλύνετε αμέσως την περιοχή με καθαρό νερό και συμβουλευτείτε τον γιατρό σας. Το υγρό μπαταρίας μπορεί να προκαλέσει τύφλωση.

## Συμμόρφωση



Ο εξοπλισμός αυτός έχει ελεγχθεί και συμμορφώνεται με τα όρια που καθορίζονται στην Οδηγία σχετικά με τον ραδιοεξοπλισμό και τον τηλεπικοινωνιακό τεμαχικό εξοπλισμό (RE). Χρησιμοποιήστε μόνο καλώδια που είτε α) παρέχονται μαζί με τον εξοπλισμό, β) αποτελούν επίσημα αξεσουάρ του PlayStation ή γ) έχουν μήκος μικρότερο από 3 μέτρα.

Αυτό το προϊόν κατασκευάστηκε από ή εκ μέρους της Sony Interactive Entertainment Inc., 1-7-1 Konan Minato-ku Tokyo, 108-0075 Japan (Ιαπωνία).

Εισάγεται στην Ευρώπη και διανέμεται (εκτός από το Ηνωμένο Βασίλειο) από τη: Sony Interactive Entertainment Deutschland GmbH / Sony Interactive Entertainment Polska Sp. Z. o.o. / Sony Interactive Entertainment Italia S.p.A. / Sony Interactive Entertainment Benelux B.V. / Sony Interactive Entertainment France S.A. / Sony Interactive Entertainment España S.A. - Zeughofstrasse 1, 10997 Berlin, Germany (Γερμανία).

Sony Interactive Entertainment Ireland Limited, 2nd Floor, 2/3 Rogers Lane, Dublin 2, Ireland.

Τα ερωτήματα σχετικά με τη συμμόρφωση του προϊόντος στην Ε.Ε. θα πρέπει να αποστέλλονται στον εξουσιοδοτημένο εκπρόσωπο του κατασκευαστή, ο οποίος είναι η Sony Belgium, bijkantoor van Sony Europe B.V., Da Vincilaan 7-D1, 1930 Zaventem, Βέλγιο.

## Ανεπίσημη δήλωση συμμόρφωσης με την Ευρωπαϊκή Οδηγία σχετικά με το ραδιοεξοπλισμό

Με την παρούσα, η Sony Interactive Entertainment Inc. δηλώνει ότι αυτό το προϊόν συμμορφώνεται προς τις ουσιαστικές απαιτήσεις και τις λοιπές σχετικές διατάξεις της οδηγίας 2014/53/ΕΕ. Για λεπτομέρειες παρακαλούμε όπως ελέγξετε την ακόλουθη σελίδα του διαδικτύου: <https://compliance.sony.eu>

Αυτός ο ραδιοεξοπλισμός προορίζεται για χρήση με τις εγκεκριμένες εκδόσεις λογισμικού που υποδεικνύονται στη Δήλωση Συμμόρφωσης ΕΕ. Το λογισμικό φόρτωσης σε αυτόν το ραδιοεξοπλισμό είναι επαληθευμένο ώστε να συμμορφώνεται προς τις ουσιαστικές απαιτήσεις της Οδηγίας 2014/53/ΕΕ. Για να βρείτε την έκδοση λογισμικού: Επιλέξτε Ρυθμίσεις > Σύστημα > Λογισμικό συστήματος > Στοιχεία κονσόλας.

Ζώνη ασύρματης συχνότητας και μέγιστη ισχύς εξόδου:

- Bluetooth® 2,4 GHz: κάτω από 10 mW

- WLAN 2,4 GHz: κάτω από 100 mW

- WLAN 5 GHz: W52/W53/W56: κάτω από 100 mW, W58: κάτω από 25 mW

Αυτός ο εξοπλισμός τηλεπικοινωνιών εκτιμήθηκε ως δέκτης κατηγορίας 1, όπως ορίζεται στο EN 300 440 V2.1.1.

## Οικολογικός Σχεδιασμός Προϊόντος

Για πληροφορίες σχετικά με την αποτελεσματική διαχείριση πόρων και ενέργειας σε ό,τι αφορά τις απαιτήσεις Οικολογικού Σχεδιασμού της ΕΕ και του Κανονισμού (ΕΕ) No 801/2013 και την Πρωτοβουλία Αυτορρυθμίσσης της Ευρωπαϊκής Ένωσης για την περαιτέρω βελτίωση της ενεργειακής απόδοσης για τις Κονσόλες Παχνιδιών (όπως αναγνωρίζεται από την τελική έκθεση 178 COM(2015) της Ευρωπαϊκής Επιτροπής), επισκεφθείτε την ακόλουθη διεύθυνση URL: [playstation.com/Ecodesign](http://playstation.com/Ecodesign)

## Απόρριψη προϊόντος



Όταν βλέπετε οποιοδήποτε από τα δύο σύμβολα σε οποιοδήποτε από τα ηλεκτρικά μας προϊόντα, μπαταρίες ή συσκευασίες, σημαίνει ότι το εν λόγω ηλεκτρικό προϊόν δεν πρέπει να απορριφθεί ως γενικά οικιακά απορρίμματα στην ΕΕ, στο Ηνωμένο Βασίλειο, στην Τουρκία ή άλλες χώρες όπου διατίθενται χωριστά συστήματα συλλογής απορριμμάτων. Για να εξασφαλίσετε τη σωστή επεξεργασία των αποβλήτων, παρακαλούμε να τα διαθέσετε μέσω εξουσιοδοτημένων εγκαταστάσεων συλλογής, σύμφωνα με όλους τους ισχύοντες νόμους ή προϋποθέσεις. Τα απόβλητα μπαταριών και ηλεκτρικού εξοπλισμού μπορούν να διατεθούν δωρεάν μέσω των καταστημάτων λιανικής πώλησης κατά την αγορά ενός νέου παρόμοιου προϊόντος. Επιπλέον, στο Ηνωμένο Βασίλειο και στις χώρες της Ε.Ε. μεγάλα καταστήματα λιανικής πώλησης ίσως δέχονται μικρά απόβλητα ηλεκτρικών συσκευών δωρεάν. Επικοινωνήστε με το τοπικό κατάστημα λιανικής πώλησης για να μάθετε αν αυτή η υπηρεσία προσφέρεται για τα προϊόντα που θέλετε να διαθέσετε. Με αυτές τις ενέργειες, θα βοηθήσετε να συντηρήσετε τους φυσικούς πόρους και να βελτιώσετε τα πρότυπα της προστασίας του περιβάλλοντος στην επεξεργασία και τη διάθεση των ηλεκτρικών αποβλήτων.

Το σύμβολο αυτό μπορεί να χρησιμοποιηθεί σε μπαταρίες σε συνδυασμό με πρόσθετα χημικά σύμβολα. Το χημικό σύμβολο για τον μόλυβδο (Pb) θα εμφανιστεί εάν η μπαταρία περιέχει περισσότερο από 0,004% μόλυβδο.

Το προϊόν αυτό περιέχει μια μπαταρία που είναι μόνιμα ενσωματωμένη για λόγους ασφάλειας, απόδοσης ή ακεραιότητας δεδομένων. Η μπαταρία δεν θα πρέπει να αντικατασταθεί κατά τη διάρκεια ζωής του προϊόντος και θα πρέπει να αφαιρεθεί μόνο από ειδικευμένο προσωπικό σέρβις. Για να εξασφαλιστεί η σωστή επεξεργασία αποβλήτων της μπαταρίας, απορρίψτε αυτό το προϊόν όπως τα ηλεκτρικά απόβλητα.

## Λογισμικό συστήματος

Η χρήση της παρούσας κονσόλας PlayStation®5 συνιστά αποδοχή της συμφωνίας άδειας χρήσης λογισμικού συστήματος της Sony Interactive Entertainment Inc. Ανατρέξτε στη σελίδα [doc.dl.playstation.net/doc/ps5-eula/](http://doc.dl.playstation.net/doc/ps5-eula/) για περισσότερες λεπτομέρειες.

Αν δεν μπορείτε να πραγματοποιήσετε ενημέρωση μέσω internet, μπορείτε να χρησιμοποιήσετε μια μονάδα USB. Για λεπτομέρειες, επισκεφθείτε το URL του ιστοτόπου ενημερώσεων.

Με την ενημέρωση του λογισμικού συστήματος της κονσόλας PS5™, μπορείτε να απολαύσετε πρόσθετες δυνατότητες, βελτιωμένη λειτουργικότητα και ενισχυμένη ασφάλεια. Να ενημερώνετε πάντα το σύστημά σας με την τελευταία έκδοση.



## Περιεχόμενα

ΠΡΟΕΙΔΟΠΟΙΗΣΗ .....	2
Συμμόρφωση .....	3
Λογισμικό συστήματος .....	3
Προφυλάξεις .....	6
Εγκατάσταση ενός M.2 SSD .....	9
Προδιαγραφές.....	12
Πνευματικά δικαιώματα και εμπορικά σήματα .....	13

## Προφυλάξεις

Πριν χρησιμοποιήσετε αυτό το προϊόν, διαβάστε προσεκτικά αυτό το εγχειρίδιο και φυλάξτε το για μελλοντική χρήση. Οι γονείς και οι κηδεμόνες των παιδιών πρέπει να διαβάσουν αυτό το εγχειρίδιο και να διασφαλίσουν ότι τα παιδιά τηρούν όλα τα προληπτικά μέτρα ασφάλειας.


### Ασφάλεια

Το προϊόν αυτό έχει σχεδιαστεί με πρώτο μέλημα την ασφάλεια. Ωστόσο, κάθε ηλεκτρική συσκευή, αν δεν χρησιμοποιηθεί σωστά, ενέχει κίνδυνο πρόκλησης πυρκαγιάς, ηλεκτροπληξίας ή τραυματισμού. Για να συμβάλετε στη διασφάλιση απρόσκοπτης λειτουργίας, ακολουθήστε αυτές τις οδηγίες. Τηρήστε όλες τις προειδοποιήσεις, τις προφυλάξεις και τις οδηγίες. Αν έχετε κάποια απορία σχετικά με οποιαδήποτε πληροφορία σε αυτό το εγχειρίδιο, επικοινωνήστε με την κατάλληλη γραμμή τηλεφωνικής εξυπηρέτησης πελατών του PlayStation®. Μπορείτε να βρείτε τον σχετικό αριθμό στο φυλλάδιο εγγύησης.

#### Χρήση καλωδίου εναλλασσόμενου ρεύματος

- Να επιθεωρείτε ανά τακτά χρονικά διαστήματα το καλώδιο εναλλασσόμενου ρεύματος για ίχνη ζημιάς και συσσώρευση σκόνης γύρω από το βύσμα τροφοδοσίας ή την παροχή ρεύματος.
- Διακόψτε τη χρήση, αποσυνδέστε το καλώδιο εναλλασσόμενου ρεύματος από την παροχή ρεύματος, καθώς και τυχόν άλλα καλώδια αμέσως αν η συσκευή λειτουργήσει με αφύσικο τρόπο, δημιουργήσει ασυνήθιστους ήχους ή οσμές ή είναι πολύ ζεστή στο άγγιγμα.

#### Χρήση της δόνησης του ασύρματου χειριστήριου

- Αν το ασύρματο χειριστήριο είναι τοποθετημένο σε επίπεδη επιφάνεια, η δόνηση του ασύρματου χειριστήριου κατά τη διεξαγωγή ενός παιχνιδιού μπορεί να το κάνει να πέσει από τη θέση του, προκαλώντας πιθανό τραυματισμό ή βλάβη.
- Μην χρησιμοποιείτε τη λειτουργία δόνησης ή τη λειτουργία εφέ σκανδάλης, αν έχετε κάποια πάθηση ή τραυματισμό στα οστά, τις αρθρώσεις ή τους μύες των χεριών ή των βραχιόνων σας. Αν υποφέρετε από πάθηση ή τραυματισμό, μην παίζετε παιχνίδια που υποστηρίζουν αυτές τις λειτουργίες με το ασύρματο χειριστήριο, εκτός εάν απενεργοποιήσετε πρώτα αυτές τις λειτουργίες. Για να απενεργοποιήσετε ή να απενεργοποιήσετε αυτές τις λειτουργίες, επιλέξτε **Ρυθμίσεις**  > **Παρελκόμενα** από την οθόνη αρχικής σελίδα.

#### Χρήση του καλύμματος

- Μην χρησιμοποιείτε την κονσόλα χωρίς το κάλυμμα. Αν το κάνετε υπάρχει κίνδυνο πρόκλησης πυρκαγιάς, ηλεκτροπληξίας ή δυσλειτουργίας.

#### Τραυματισμοί μικρών παιδιών

- Κρατήστε το προϊόν μακριά από μικρά παιδιά. Τα μικρά παιδιά μπορεί να καταπιούν μικρά εξαρτήματα ή να τυλιχθούν τα καλώδια γύρω τους, γεγονός που μπορεί να επιφέρει τραυματισμό ή να προκαλέσει ατύχημα ή δυσλειτουργία.

#### Επίπεδο έντασης

- Για να προστατέψετε την ακοή σας: Περιορίστε το χρονικό διάστημα που χρησιμοποιείτε τα ακουστικά ή ακουστικά με μικρόφωνο σε υψηλή ένταση.
- Μην αυξάνετε την ένταση, ώστε να αποκλείσετε τον περιβάλλοντα θόρυβο.
- Χαμηλώστε την ένταση, εάν δεν μπορείτε να ακούσετε την ομιλία ατόμων σε κοντινή απόσταση.

### Χρήση και χειρισμός κονσόλας

#### Τοποθέτηση κονσόλας

- Η εγκατάσταση και η λειτουργία της κονσόλας θα πρέπει να γίνονται σε απόσταση τουλάχιστον 20 εκ. από το σώμα σας.
- Μην χρησιμοποιείτε την κονσόλα σε κλειστό ντουλάπι ή άλλα σημεία όπου μπορεί να συσσωρευτεί θερμότητα. Υπάρχει κίνδυνος υπερθέρμανσης της κονσόλας, η οποία μπορεί να προκαλέσει πυρκαγιά, τραυματισμό ή δυσλειτουργία.
- Εάν η κονσόλα ζεσταθεί υπερβολικά, θα εμφανιστεί ένα μήνυμα ειδοποίησης στην οθόνη σας. Η συνεχής χρήση ενώ εμφανίζεται το μήνυμα μπορεί να μειώσει τη λειτουργικότητα της κονσόλας. Αν δείτε το μήνυμα, απενεργοποιήστε την κονσόλα και περιμένετε μέχρι να πέσει η θερμοκρασία της. Αφού πέσει η θερμοκρασία της κονσόλας, μετακινήστε την σε καλά αεριζόμενο χώρο που δεν υπόκειται σε υψηλές θερμοκρασίες. Ελέγξτε για να βεβαιωθείτε ότι δεν είναι μπλοκαρισμένοι οι αεραγωγοί της κονσόλας και εάν εγκαταστήσετε έναν M.2 SSD στην κονσόλα, βεβαιωθείτε ότι τα εξαρτήματα μεταφοράς θερμότητας δεν έχουν αποσυνδεθεί από τον M.2 SSD. Για περισσότερες πληροφορίες σχετικά με τα εξαρτήματα μεταφοράς θερμότητας, ανατρέξτε στην ενότητα «Εγκατάσταση ενός M.2 SSD» (►► σελίδα 9).
- Μην εκθέτετε την κονσόλα, τα παρελκόμενα ή την μπαταρία σε υψηλές θερμοκρασίες, υγρασία και άμεσο ηλιακό φως κατά τη διάρκεια της λειτουργίας, της μεταφοράς και της αποθήκευσης.

#### Καλά φωτισμένος χώρος

- Χρησιμοποιήστε την κονσόλα σε καλά φωτισμένο χώρο και διατηρείτε ασφαλή απόσταση από την οθόνη της τηλεόρασης.

#### Διαλείμματα

- Αποφύγετε την παρατεταμένη χρήση της κονσόλας. Κάντε 15 λεπτά διάλειμμα για κάθε ώρα παιχνιδιού.
- Αποφύγετε να παίζετε όταν είστε κουρασμένοι ή χρειάζεστε ύπνο.
- Διακόψτε αμέσως τη χρήση της κονσόλας αν αρχίσετε να αισθάνεστε κόπωση, δυσφορία ή πόνο στα χέρια ή στους βραχίονες ενώ χρησιμοποιείτε το ασύρματο χειριστήριο. Αν συνεχιστεί αυτή η κατάσταση, συμβουλευτείτε έναν γιατρό.
- Αν παρουσιάσετε οποιοδήποτε από τα ακόλουθα προβλήματα υγείας, διακόψτε αμέσως τη χρήση της κονσόλας. Αν συνεχιστούν τα συμπτώματα, συμβουλευτείτε έναν γιατρό.
  - Ζάλη, ναυτία, κόπωση ή συμπτώματα παρόμοια με εκείνα της κινητικής ναυτίας
  - Δυσφορία ή πόνο σε κάποιο σημείο του σώματος, όπως τα μάτια, τα αυτιά, τα χέρια ή τους βραχίονες

#### Υγρά, σκόνη, καπνός και ατμός

- Μην αγγίζετε το προϊόν κατά τη διάρκεια ηλεκτρικής καταιγίδας.
- Μην χρησιμοποιείτε το προϊόν κοντά σε νερό.

- Αποτρέψτε την είσοδο υγρών, μικρών σωματιδίων ή άλλων ξένων αντικειμένων στο προϊόν.
- Μην εκθέτετε το προϊόν σε σκόνη, καπνό ή ατμούς. Επίσης, μην τοποθετείτε την κονσόλα σε χώρους με υπερβολική ποσότητα σκόνης ή καπνού τσιγάρων. Η συσσώρευση σκόνης ή κακαλοίπων από καπνό τσιγάρου στα εσωτερικά συστατικά μέρη ενδέχεται να προκαλέσουν δυσλειτουργία της κονσόλας.

### Χρήση της βάσης

- Χρησιμοποιήστε τη βάση που περιλαμβάνεται στη συσκευασία για να εγκαταστήσετε την κονσόλα σύμφωνα με τις οδηγίες. Αν δεν χρησιμοποιήσετε τη βάση και εγκαταστήσετε την κονσόλα με τρόπους διαφορετικούς από αυτούς που προβλέπονται στις οδηγίες, υπάρχει κίνδυνος τραυματισμού, βλάβης ή δυσλειτουργίας. Για οδηγίες σχετικά με την τοποθέτηση της βάσης, ανατρέξτε στον Οδηγό γρήγορης έναρξης.
- Όπου τοποθετείτε την κονσόλα σε κατακόρυφη θέση, θα πρέπει να ασφαλίσετε τη βάση στην κονσόλα με τη βίδα. Μετά τη χρήση της κονσόλας, η βίδα μπορεί να ξεσταθεί. Γι' αυτό, θα πρέπει να προσέχετε όταν αφαιρείτε τη βάση ή μεταφέρετε την κονσόλα αμέσως μετά τη χρήση της.

### Χρήση του καλύμματος

- Μη χρησιμοποιείτε την κονσόλα χωρίς το κάλυμμα, επειδή κάτι τέτοιο μπορεί να προκαλέσει πυρκαγιά, ηλεκτροπληξία ή δυσλειτουργία. Μην αφαιρείτε το κάλυμμα της κονσόλας αμέσως μετά τη χρήση. Η κύρια μονάδα της κονσόλας PS5 μπορεί να είναι ακόμα ζεστή αμέσως μετά τη χρήση και ο συνεχής χειρισμός χωρίς το κάλυμμα μπορεί να προκαλέσει εγκαύματα. Εάν πρέπει να αφαιρέσετε το κάλυμμα, απενεργοποιήστε την κονσόλα PS5, αποσυνδέστε το καλώδιο εναλλασσόμενου ρεύματος και τα υπόλοιπα καλώδια και περιμένετε να πέσει η θερμοκρασία της.

### Τοποθέτηση και χειρισμός

- Να είστε προσεκτικοί κατά τη μεταφορά της κονσόλας. Αν δεν κρατάτε σταθερά την κονσόλα, μπορεί να σας πέσει και ενδεχομένως να προκληθεί βλάβη ή τραυματισμός. Μην κρατάτε την κονσόλα μόνο από το κάλυμμα, όταν τη μεταφέρετε. Όταν συνδέετε τη βάση στην κονσόλα, κρατήστε σταθερά την κονσόλα και όχι μόνο από το κάλυμμα.
- Μην μετακινείτε την κονσόλα και μην προσαρμόζετε τη θέση της όταν η ένδειξη λειτουργίας είναι αναμμένη ή αναβοσβήνει. Υπάρχει κίνδυνος απώλειας ή καταστροφής δεδομένων, ενώ μπορεί να προκληθεί βλάβη στην κονσόλα.
- Μην στέκεστε ή μην τοποθετείτε αντικείμενα πάνω στη κονσόλα, και μην στοιβάζετε την κονσόλα μαζί με άλλες συσκευές.
- Μην τοποθετείτε την κονσόλα και τα συνδεδεμένα παρελκόμενα στο δάπεδο ή σε μέρος όπου κάποιος μπορεί να παραπατήσει ή να σκοντάψει πάνω τους.
- Μην αγγίζετε τις υποδοχές της κονσόλας ή των παρελκόμενων.

### Απενεργοποίηση

- Μην απενεργοποιείτε την κονσόλα κατά την αποθήκευση δεδομένων ή κατά τη φόρτωση δεδομένων από τις μονάδες δίσκων SSD ή USB.
- Μην αφαιρέσετε το καλώδιο εναλλασσόμενου ρεύματος από την παροχή ρεύματος έως ότου σβήσει η ένδειξη λειτουργίας. Αν αποσυνδέσετε το καλώδιο εναλλασσόμενου ρεύματος ενώ η ένδειξη λειτουργίας είναι αναμμένη ή αναβοσβήνει, ενδέχεται να σημειωθεί απώλεια ή καταστροφή δεδομένων, ή να προκληθεί βλάβη στην κονσόλα.

### Εγκαύματα από χαμηλές θερμοκρασίες

- Όταν η κονσόλα βρίσκεται σε λειτουργία, αποφεύγετε τη σωματική επαφή με την κονσόλα ή με τον αέρα που εξέρχεται από τους αεραγωγούς της κονσόλας για παρατεταμένη χρονική περίοδο. Η παρατεταμένη επαφή υπό αυτές τις συνθήκες μπορεί να προκαλέσει εγκαύματα χαμηλής θερμοκρασίας.

### Εκκενώσεις στατικού ηλεκτρισμού

- Όταν χρησιμοποιείτε τα ακουστικά ή ακουστικά με μικρόφωνο σε ιδιαίτερα ξηρές συνθήκες αέρα, ενδέχεται να νιώσετε έναν μικρό και γρήγορο (στατικό) κραδασμό στα αφτιά σας. Αυτό προκύπτει από τον στατικό ηλεκτρισμό που συγκεντρώνεται στο σώμα και δεν οφείλεται σε κακή λειτουργία των ακουστικών ή των ακουστικών με μικρόφωνο.

### Ασφαλής χρήση για παιδιά

- Συνιστάται στους γονείς να παρακολουθούν τα παιδιά κατά τις δραστηριότητές τους στο διαδικτυο, για να διασφαλίσουν την ασφαλή και υπεύθυνη χρήση του internet. Για περισσότερες λεπτομέρειες, ανατρέξτε στη διεύθυνση [playstation.com/parents](http://playstation.com/parents).

### Αεραγωγοί

Μην φράζετε κανένα αεραγωγό. Για να διατηρήσετε καλό εξαερισμό, ακολουθήστε τις παρακάτω οδηγίες:

- Τοποθετήστε την κονσόλα σε απόσταση τουλάχιστον 10 εκ. από την επιφάνεια του τοίχου.
- Μην την τοποθετείτε πάνω σε χαλί ή μοκέτα με μακρύ πέλος.
- Μην την τοποθετείτε σε στενούς ή στριμωγμένους χώρους.
- Μην την καλύπτετε με πανί.
- Αποτρέψτε τη συσσώρευση σκόνης στους αεραγωγούς.

### Συνθήκες αποθήκευσης

Αν τοποθετήσετε την κονσόλα, το καλώδιο εναλλασσόμενου ρεύματος, την μπαταρία ή τα παρελκόμενα στα εξής σημεία κατά τη λειτουργία, μεταφορά και αποθήκευσή τους, υπάρχει κίνδυνος πυρκαγιάς, ηλεκτροπληξίας, τραυματισμού, βλάβης ή δυσλειτουργίας.

- Περιοχή εκτεθειμένη σε καπνό, ατμό ή υπερβολική σκόνη.
- Περιοχή με υψηλή υγρασία ή εκτεθειμένη στο άμεσο φως του ήλιου ή οποιαδήποτε περιοχή όπου μπορεί να παρατηρηθούν υψηλές θερμοκρασίες, όπως κοντά σε εξοπλισμό θέρμανσης ή σε σημεία όπου συσσωρεύεται θερμότητα.
- Επιφάνειες σκαθίσιμες, με κλίση, ή εκτεθειμένες σε δονήσεις.

### Χρήση ασύρματου χειριστήριου

#### Ενσωματωμένη μπαταρία

- **Προσοχή** – κατά τη χρήση της ενσωματωμένης μπαταρίας:
  - Το ασύρματο χειριστήριο περιέχει μια επαναφορτιζόμενη μπαταρία ιόντων λιθίου.
  - Προτού χρησιμοποιήσετε το ασύρματο χειριστήριο, διαβάστε όλες τις οδηγίες για τον χειρισμό και τη φόρτιση της μπαταρίας και ακολουθήστε τις προσεκτικά.
  - Δώστε μεγάλη προσοχή κατά το χειρισμό της μπαταρίας. Η κακή χρήση της μπορεί να προκαλέσει πυρκαγιά και εγκαύματα.

- Μην επιχειρήσετε να ανοίξετε, να χτυπήσετε, να θερμάνετε ή να βάλτε φωτιά στην μπαταρία.
- Μην αφήνετε την μπαταρία να φορτίζει παρατεταμένα όταν δεν χρησιμοποιείτε το ασύρματο χειριστήριο.
- Απορρίψτε τις χρησιμοποιημένες μπαταρίες σύμφωνα με την τοπική νομοθεσία ή τους κανονισμούς που ισχύουν στην περιοχή σας.

## Αισθητήρας κίνησης

- Όταν χρησιμοποιείτε τη λειτουργία αισθητήρα κίνησης του ασύρματου χειριστήριου, δώστε ιδιαίτερη προσοχή στα ακόλουθα σημεία. Αν το χειριστήριο χτυπήσει κάποιον άνθρωπο ή αντικείμενο, ενδέχεται να προκληθεί τραυματισμός ή ζημιά.
  - Πριν χρησιμοποιήσετε τη λειτουργία αισθητήρα κίνησης, βεβαιωθείτε ότι έχετε αρκετό χώρο για να κινηθείτε.
  - Πιάστε καλά το ασύρματο χειριστήριο για να μη γλιστρήσει από τα χέρια σας και προκαλέσει ζημιά ή τραυματισμό.
  - Αν χρησιμοποιείτε ασύρματο χειριστήριο που είναι συνδεδεμένο στην κονσόλα PS5 με καλώδιο USB, βεβαιωθείτε ότι υπάρχει αρκετός χώρος για το καλώδιο, ώστε να μην χτυπήσει κάποιο άτομο ή αντικείμενο.

## Συμβατότητα

- Τα χειριστήρια που προορίζονται για χρήση με τις κονσόλες PlayStation®, PlayStation®2 και PlayStation®3, όπως τα αναλογικά χειριστήρια (DUALSHOCK® και DUALSHOCK®2) και το ασύρματο χειριστήριο DUALSHOCK®3, δεν είναι συμβατά με την κονσόλα PS5. Το ασύρματο χειριστήριο DUALSHOCK®4 είναι συμβατό με λογισμικό μορφής PlayStation®4 στην κονσόλα PS5, αλλά όχι με λογισμικό μορφής PS5 στην κονσόλα PS5.

## Φωτιζόμενη μπάρα

- Μην κοιτάζετε για πολλή ώρα τη φωτιζόμενη μπάρα στο χειριστήριο όταν αναβοσβήνει. Διακόψτε αμέσως τη χρήση αν αρχίσετε να αισθάνεστε ενόχληση ή πόνο εσωτερικά ή εξωτερικά στο σώμα σας λόγω ερεθισμάτων φωτός.

## Φόρτιση

- Να φορτίζετε τη συσκευή σε περιβάλλον όπου το εύρος θερμοκρασίας κυμαίνεται μεταξύ 10 °C και 30 °C. Η απόδοση της φόρτισης ενδέχεται να είναι χαμηλότερη όταν πραγματοποιείται σε διαφορετικό περιβάλλον.
- Όταν δεν χρησιμοποιείτε το ασύρματο χειριστήριο για παρατεταμένη χρονική περίοδο, συνιστάται να το φορτίζετε πλήρως τουλάχιστον μία φορά το χρόνο προκειμένου να διατηρηθεί η λειτουργικότητα της μπαταρίας.

## Περιορισμένη διάρκεια ζωής

- Η μπαταρία έχει περιορισμένη διάρκεια ζωής. Η διάρκεια της μπαταρίας θα μειώνεται σταδιακά με την επαναλαμβανόμενη χρήση και την πάροδο του χρόνου. Η διάρκεια ζωής της μπαταρίας εξαρτάται επίσης από τη μέθοδο αποθήκευσης, την κατάσταση χρήσης, το περιβάλλον και άλλους παράγοντες.

## Χρήση καλωδίου εναλλασσόμενου ρεύματος

- Για να διασφαλίσετε την ασφαλή λειτουργία, να επιθεωρείτε τακτικά το καλώδιο εναλλασσόμενου ρεύματος. Εάν έχει υποστεί ζημιά, διακόψτε αμέσως τη χρήση και επικοινωνήστε με την κατάλληλη γραμμή τηλεφωνικής εξυπηρέτησης πελατών του PlayStation®. Μπορείτε να βρείτε τον σχετικό αριθμό στο φυλλάδιο εγγύησης.

- Μην χρησιμοποιείτε άλλο καλώδιο ρεύματος εκτός από το παρεχόμενο καλώδιο εναλλασσόμενου ρεύματος. Το καλώδιο εναλλασσόμενου ρεύματος είναι σχεδιασμένο ειδικά για χρήση μόνο με αυτή την κονσόλα και δεν πρέπει να χρησιμοποιείται με άλλες ηλεκτρικές συσκευές.
- Μην αγγίζετε το βύσμα του καλωδίου εναλλασσόμενου ρεύματος με υγρά χέρια.
- Τοποθετήστε το καλώδιο εναλλασσόμενου ρεύματος με τρόπο που δεν μπορεί να πατηθεί από τα μαγκωθεί, ιδίως στην περιοχή του βύσματος, τις επεκτάσεις και στο σημείο εξόδου του καλωδίου από την κονσόλα.
- Μην τοποθετείτε βαριά αντικείμενα πάνω στο καλώδιο.
- Μην τοποθετείτε το καλώδιο εναλλασσόμενου ρεύματος κοντά σε εξοπλισμό θέρμανσης και μην εκθέτετε το καλώδιο σε υψηλή θερμοκρασία.
- Μην συνδέετε το καλώδιο εναλλασσόμενου ρεύματος σε μετασχηματιστή ή μετατροπέα τάσης. Η σύνδεση του καλωδίου εναλλασσόμενου ρεύματος σε μετασχηματιστή τάσης για ταξίδια στο εξωτερικό ή για χρήση σε όχημα μπορεί να έχει ως αποτέλεσμα την υπερθέρμανση της κονσόλας και να προκαλέσει εγκαύματα ή δυσλειτουργία.
- Μην αφήνετε σκόνη ή ξένα σωματίδια να συσσωρευτούν γύρω από την υποδοχή AC IN. Πριν συνδέσετε ή τοποθετήσετε το καλώδιο εναλλασσόμενου ρεύματος, ελέγξτε ότι δεν υπάρχει σκόνη ή ξένα σωματίδια στο εσωτερικό ή γύρω από το βύσμα τροφοδοσίας ή το άκρο σύνδεσης του καλωδίου, την παροχή ρεύματος ή την υποδοχή AC IN στην πίσω πλευρά της κονσόλας. Αν το βύσμα ή η υποδοχή είναι λερωμένα, σκουπίστε με στεγνό πανί πριν τα συνδέσετε.
- Αποσυνδέστε το καλώδιο εναλλασσόμενου ρεύματος από την παροχή ηλεκτρικού ρεύματος πριν καθαρίσετε ή μετακινήσετε την κονσόλα ή πριν αφαιρέσετε το κάλυμμα από την κονσόλα. Θα πρέπει να αποσυνδέετε το καλώδιο εναλλασσόμενου ρεύματος όταν δεν σκοπεύετε να χρησιμοποιήσετε την κονσόλα για μεγάλο χρονικό διάστημα.
- Κατά την αποσύνδεση, κρατήστε το καλώδιο εναλλασσόμενου ρεύματος από το βύσμα και βγάλτε το κατευθείαν από την παροχή ηλεκτρικού ρεύματος. Μην τραβάτε ποτέ το καλώδιο και μην το βγάζετε υπό γωνία.

## Ποτέ μην αποσυναρμολογείτε ή τροποποιείτε την κονσόλα ή τα παρελκόμενα

Χρησιμοποιείτε την κονσόλα και τα παρελκόμενα σύμφωνα με τις οδηγίες στο υλικό τεκμηρίωσης του προϊόντος. Δεν παρέχεται εξουσιοδότηση για την ανάλυση ή την τροποποίηση της κονσόλας ή των παρελκόμενων, ή για την ανάλυση και τη χρήση των διαμορφώσεων των κυκλωμάτων του. Η μη εξουσιοδοτημένη τροποποίηση της κονσόλας ή των παρελκόμενων συνεπάγεται την ακύρωση της εγγύησης. Η κονσόλα δεν περιέχει εξαρτήματα που μπορούν να επισκευαστούν από τον χρήστη.

## Δίκτυο

- Για να συνδεθείτε σε δίκτυο, απαιτείται σύνδεση στο internet.
- Οι χρεώσεις χρήσης του internet επιβαρύνουν εσάς. Για περισσότερες λεπτομέρειες, ανατρέξτε στις πληροφορίες που παρέχονται στη σύμβαση παροχής υπηρεσιών ή επικοινωνήστε με τον πάροχο υπηρεσιών internet.
- Χρησιμοποιήστε μόνο καλώδιο Ethernet συμβατό με δίκτυα 10BASE-T, 100BASE-TX ή 1000BASE-T. Μην χρησιμοποιείτε καλώδιο για τυπική οικιακή τηλεφωνική γραμμή ή άλλους τύπους καλωδίων που δεν αναφέρονται εδώ. Αν χρησιμοποιήσετε ακατάλληλο τύπο καλωδίου, η ροή ηλεκτρικού ρεύματος μέσω της θύρας LAN ενδέχεται να είναι μεγαλύτερη από όσο απαιτείται, με αποτέλεσμα να υπάρχει κίνδυνος υπερθέρμανσης, φωτιάς ή δυσλειτουργίας.



## Λειτουργία ασύρματης δικτύωσης

- Η λειτουργία ασύρματης δικτύωσης της κονσόλας χρησιμοποιεί συχνότητες εμβέλειας 2,4 GHz (WLAN, Bluetooth®)/5 GHz (WLAN). Η συχνότητα ραδιοκυμάτων 2,4 GHz χρησιμοποιείται από πολλές διαφορετικές συσκευές. Η κονσόλα έχει σχεδιαστεί με τρόπο που ελαχιστοποιεί την επίδραση άλλων συσκευών που χρησιμοποιούν το ίδιο εύρος συνηθιστών. Ωστόσο, σε ορισμένες περιπτώσεις, παρεμβολές από άλλες συσκευές ενδέχεται να μειώσουν την ταχύτητα σύνδεσης, να περιορίσουν το εύρος σήματος ή να προκαλέσουν τον αναπάντεχο τερματισμό της σύνδεσης.
- Η λειτουργία στη ζώνη συνηθιστών 5150-5350 MHz προορίζεται αποκλειστικά για χρήση σε εσωτερικού χώρου.
- Κατά τη χρήση της λειτουργίας σάρωσης της κονσόλας για την επιλογή ενός σημείου πρόσβασης ασύρματου LAN, ενδέχεται να εμφανιστούν σημεία πρόσβασης που δεν προορίζονται για δημόσια χρήση. Να συνδέεστε μόνο σε σημεία πρόσβασης για τα οποία έχετε την απαραίτητη εξουσιοδότηση ή σε σημεία πρόσβασης που διατίθενται μέσω δημόσιου ασύρματου δικτύου LAN ή υπηρεσίας hotspot.

## Συμπύκνωση υγρασίας

Εάν η κονσόλα μεταφερθεί απευθείας από ψυχρό σε θερμό χώρο, ενδέχεται να συσσωρευτεί συμπυκνωμένη υγρασία στο εσωτερικό της κονσόλας. Αν συμβεί αυτό, η κονσόλα μπορεί να μην λειτουργεί σωστά. Σε αυτήν την περίπτωση, απενεργοποιήστε την κονσόλα και βγάλτε την από την πρίζα μέχρι να εξατμιστεί η υγρασία (αυτό μπορεί να διαρκέσει αρκετές ώρες). Αν η κονσόλα εξακολουθεί να μην λειτουργεί σωστά, επικοινωνήστε με την κατάλληλη γραμμή τηλεφωνικής εξυπηρέτησης πελατών του PlayStation®. Μπορείτε να βρείτε τον σχετικό αριθμό στο φυλλάδιο εγγύησης.

## Καθαρισμός

Για λόγους ασφάλειας, πριν καθαρίσετε την κονσόλα ή τα συνδεδεμένα παρελκόμενα, αποσυνδέετε το καλώδιο εναλλασσόμενου ρεύματος από την παροχή ρεύματος.

### Εξωτερικές επιφάνειες (πλαστικό κάλυμμα κονσόλας και ασύρματο χειριστήριο)

- Σκουπίστε με ένα απαλό, στεγνό πανί.
- Ακολουθήστε τις παρακάτω οδηγίες για να αποφευχθεί η φθορά ή ο αποχρωματισμός του εξωτερικού της κονσόλας ή των περιφερειακών σας.
  - Μην ψεκάζετε ή εφαρμόζετε εντομοκτόνες ή πιπτητικές ουσίες, όπως αραιωτικά χρωμάτων, βενζίνη ή ιονόπνευμα. Μην σκουπίζετε με χημικά επεξεργασμένα πανιά καθαρισμού.
  - Μην τοποθετείτε ή αποθηκεύετε το χειριστήριο ή τα ακουστικά/τα ακουστικά με μικρόφωνο επάνω στην κονσόλα.

### Θύρες/υποδοχές

Μην χρησιμοποιείτε τις θύρες ή τις υποδοχές της κονσόλας, αν είναι βρώμικες. Ενδέχεται να παρεμποδίζουν τη ροή ηλεκτρικού ρεύματος. Αν είναι βρώμικες, σκουπίστε τις με ένα στεγνό πανί.

## Εγκατάσταση ενός M.2 SSD

Ο M.2 SSD είναι ένας χώρος αποθήκευσης που χρησιμοποιεί μνήμη flash. Για περισσότερο αποθηκευτικό χώρο για τα δεδομένα παιχνιδιών και εφαρμογών σας, εγκαταστήστε έναν εμπορικά διαθέσιμο M.2 SSD στην κονσόλα PS5.

### Τύποι M.2 SSD

Μπορείτε να χρησιμοποιήσετε έναν M.2 SSD με τις ακόλουθες προδιαγραφές:

Διεπαφή	M.2 NVMe SSD υποστηριζόμενος από PCI-Express Gen4x4 (Key M)
Αποθηκευτικός χώρος	250 GB - 4 TB
Υποστηριζόμενα μεγέθη	2230, 2242, 2260, 2280, 22110
Μέγεθος που συμπεριλαμβάνει μηχανισμό μεταφοράς θερμότητας	Πλάτος: έως 25 mm Μήκος: 30/42/60/80/110 mm Πάχος: έως 11,25 mm (έως 8,0 mm από το πάνω μέρος του πίνακα, έως 2,45 mm από το κάτω μέρος του πίνακα)

### Ειδοποιήσεις

- Υποστηρίζονται τόσο συσκευές μονής όψης όσο και συσκευές διπλής όψης.
- Ο M.2 SATA SSD δεν υποστηρίζεται.
- Η κατανομή μνήμης κύριου χρήστη σε συσκευές υποστηριζόμενες από HMB (προσωρινή μνήμη κύριου χρήστη) δεν υποστηρίζεται.
- Πριν από την αγορά, ελέγξτε προσεκτικά τις προδιαγραφές της μονάδας δίσκου και επικοινωνήστε με τον προμηθευτή ή τον κατασκευαστή εάν χρειάζεστε περισσότερες πληροφορίες. Η SIE δεν μπορεί να εγγυηθεί ότι όλες οι συσκευές M.2 SSD που πληρούν τις παραπάνω προδιαγραφές θα είναι συμβατές με την κονσόλα σας και δεν αναλαμβάνει καμία ευθύνη για την επιλογή, την απόδοση ή τη χρήση προϊόντων τρίτων.

### Σχετικά με τη μεταφορά θερμότητας M.2 SSD

Ο M.2 SSD που μπορεί να χρησιμοποιηθεί με αυτήν τη συσκευή έχει γρήγορη ταχύτητα μεταφοράς και, επομένως, υπόκειται σε υψηλές θερμοκρασίες. Εάν ο δίσκος M.2 SSD δεν περιλαμβάνει μηχανισμό μεταφοράς θερμότητας, συνδέστε έναν αγωγό θερμότητας, όπως μια ψύκτρα, ένα φύλλο μεταφοράς θερμότητας ή και τα δύο. Για πληροφορίες σχετικά με τον τρόπο τοποθέτησης του αγωγού θερμότητας ανατρέξτε στο εγχειρίδιό του. Εάν χρησιμοποιείτε τη συσκευή σας χωρίς εξαρτήματα μεταφοράς θερμότητας ή τα εξαρτήματα μεταφοράς θερμότητας αποκολλώνται κατά τη χρήση, η κύρια μονάδα μπορεί να υπερθερμανθεί και η συνεχής χρήση της μπορεί να προκαλέσει βλάβη στη λειτουργία.

## Εγκατάσταση ή αφαίρεση ενός M.2 SSD

### Προειδοποιήσεις ασφαλείας

#### ⚠ Προσοχή

- Να φυλάσσεται μακριά από μικρά παιδιά. Μικρά εξαρτήματα όπως βίδες μπορεί να καταποθούν κατά λάθος και να προκαλέσουν πνιγμό.
- Αφού απενεργοποιήσετε την κονσόλα PS5 και αποσυνδέσετε το καλώδιο εναλλασσόμενου ρεύματος και τα υπόλοιπα καλώδια, περιμένετε να πέσει η θερμοκρασία της κονσόλας σας πριν εγκαταστήσετε ή αφαιρέσετε έναν M.2 SSD. Αμέσως μετά τη χρήση, η κύρια μονάδα της κονσόλας PS5 μπορεί να είναι ακόμα ζεστή και η συνεχής χρήση της κονσόλας σας μπορεί να προκαλέσει εγκαύματα.
- Προσέξτε να μην πιαστούν τα δάχτυλά σας στα κενά μεταξύ των εξαρτημάτων και να μην χτυπήσετε τα χέρια και τα δάχτυλά σας στα μυτερά μέρη των εξαρτημάτων.
- Όταν ενεργοποιείτε την κονσόλα σας, βεβαιωθείτε ότι το κάλυμμα της υποδοχής επέκτασης και το κάλυμμα υποδοχής επέκτασης δεν έχουν εγκατασταθεί σωστά, μπορεί να προκληθεί υπερθέρμανση της κύριας μονάδας.

#### Ειδοποιήσεις

- Πριν προχωρήσετε στη διαδικασία εγκατάστασης ή αφαίρεσης, αγγίξτε ένα μεταλλικό γεωμενόμενο αντικείμενο για να αφαιρέσετε τυχόν στατικό ηλεκτρισμό από το σώμα σας. Εάν δεν το κάνετε, μπορεί να προκληθεί ζημιά στον M.2 SSD ή στην κονσόλα PS5. Συγκεκριμένα, ο δίσκος M.2 SSD χρησιμοποιεί εξαρτήματα ευαίσθητα στον στατικό ηλεκτρισμό, οπότε πρέπει να είστε προσεκτικοί.
- Μην αγγίζετε το τερματικό ενός M.2 SSD ή τον σύνδεσμο επέκτασης της κονσόλας PS5.
- Όταν συνδέετε ή αφαιρείτε βίδες, χρησιμοποιήστε ένα κατασβίδι που ταιριάζει με τα μεγέθη των βιδών. Εάν τα μεγέθη δεν ταιριάζουν, η βίδα μπορεί να καταστραφεί.
- Προσέξτε να μην ρίξετε μικρά εξαρτήματα όπως βίδες και αποστάτες στην κύρια μονάδα της κονσόλας PS5. Εάν πέσουν μικρά εξαρτήματα στην κύρια μονάδα, μην ενεργοποιήσετε τον διακόπτη λειτουργίας αλλά, αντίθετα, συμβουλευτείτε την υποστήριξη στον ιστότοπο (►► οπισθόφυλλο).

### Εγκατάσταση ενός M.2 SSD

- Μπορείτε να χρησιμοποιήσετε χώρο αποθήκευσης M.2 SSD με εκδόσεις λογισμικού συστήματος 21.02-04.00.00 και νεότερες εκδόσεις.
- Τοποθετήστε την κονσόλα σας σε ένα μαλακό πανί απλωμένο σε μια επίπεδη επιφάνεια πριν εγκαταστήσετε τον M.2 SSD.

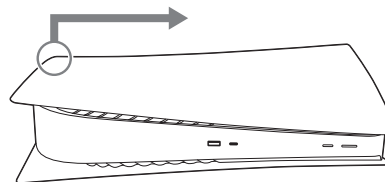
#### 1 Μεταβείτε στο κέντρο ελέγχου και επιλέξτε **Λειτουργία**

##### Απενεργοποίηση του PS5.

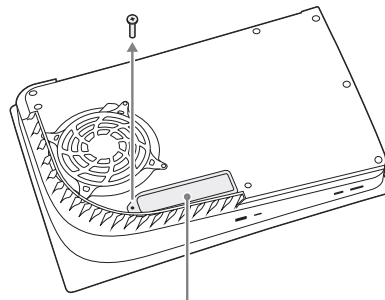
Η οθόνη σβήνει, η ένδειξη λειτουργίας αναβοσβήνει με λευκό χρώμα και μετά απενεργοποιείται.

- #### 2 Αφαιρέστε το καλώδιο εναλλασσόμενου ρεύματος και τα υπόλοιπα καλώδια και περιμένετε να πέσει η θερμοκρασία της κονσόλας PS5. Η κύρια μονάδα της κονσόλας PS5 είναι ζεστή αμέσως μετά τη χρήση.

- #### 3 Αφαιρέστε τη βάση, αναποδογυρίστε την κονσόλα PS5 και, στη συνέχεια, σύρετε το κάλυμμα τραβώντας ελαφρά προς τα πάνω προς την κατεύθυνση του βέλους.



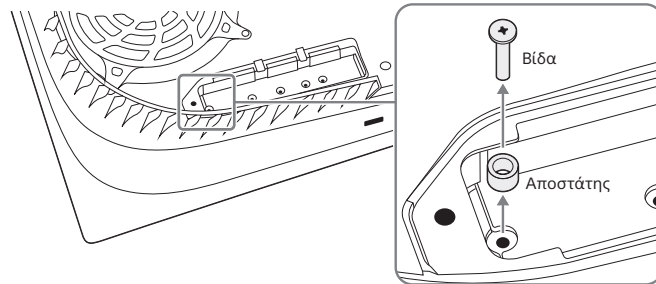
- #### 4 Αφαιρέστε τη βίδα από το κάλυμμα υποδοχής επέκτασης και, στη συνέχεια, αφαιρέστε το κάλυμμα.



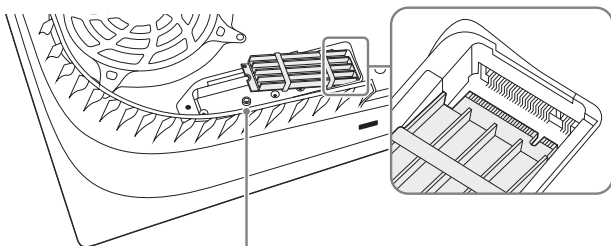
Κάλυμμα υποδοχής επέκτασης

- #### 5 Εγκαταστήστε τον M.2 SSD στον σύνδεσμο επέκτασης.

- ① Αφαιρέστε τη βίδα και τον αποστάτη και, στη συνέχεια, ρυθμίστε τον αποστάτη στο μέγεθος του M.2 SSD.

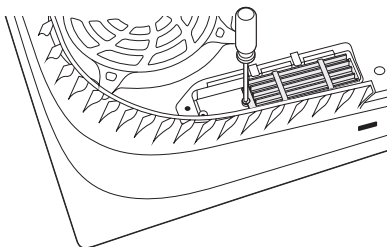


- ② Κρατώντας την άκρη του M.2 SSD, ευθυγραμμίστε το με την εγκοπή στον σύνδεσμο επέκτασης. Γείρετε τον M.2 SSD διαγώνια προς τα πάνω και τοποθετήστε τον με σταθερές κινήσεις μέχρι τον σύνδεσμο επέκτασης. Το ακόλουθο δείχνει έναν M.2 SSD με ψύκτρα και φύλλο μεταφοράς θερμότητας ενσωματωμένα.

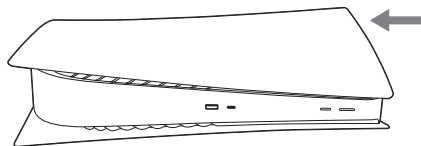


Αποστάτης

- ③ Γείρετε τον M.2 SSD προς τα κάτω και ασφαλίστε τον με βίδες.



- 6 Συνδέστε το κάλυμμα υποδοχής επέκτασης και ασφαλίστε τις βίδες.  
7 Σπρώξτε σταθερά το κάλυμμα προς την κατεύθυνση του βέλους μέχρι να ακούσετε ένα «κλικ».



- 8 Συνδέστε το καλώδιο εναλλασσόμενου ρεύματος, τα υπόλοιπα καλώδια και τη βάση και, στη συνέχεια, ενεργοποιήστε τον διακόπτη λειτουργίας. Όταν ενεργοποιείται η κονσόλα PS5, εμφανίζεται ο οδηγός μορφοποίησης. Ακολουθήστε τις οδηγίες που εμφανίζονται στην οθόνη και μορφοποιήστε τον M.2 SSD.

#### Υποδείξεις

- Εάν χάσετε εξαρτήματα όπως το κάλυμμα υποδοχής επέκτασης, βίδες και αποστάτες (⇐⇐ οπισθόφυλλο), συμβουλευτείτε την υποστήριξη του ιστότοπού μας.
- Για πληροφορίες σχετικά με τον τρόπο αποθήκευσης των δεδομένων παιχνιδιών σας στον χώρο αποθήκευσης M.2 SSD και τους τύπους δεδομένων που μπορείτε να αποθηκεύσετε, ανατρέξτε στον οδηγό χρήστη.

#### Αφαίρεση ενός M.2 SSD

Τοποθετήστε την κονσόλα σας σε ένα μαλακό πανί απλωμένο σε μια επίπεδη επιφάνεια. Στη συνέχεια, μπορείτε να αφαιρέσετε τον M.2 SSD.

- 1 Ακολουθήστε τα βήματα 1 έως 4 στην ενότητα «Εγκατάσταση ενός M.2 SSD».
- 2 Αφαιρέστε τον M.2 SSD από τον σύνδεσμο επέκτασης.
  - ① Αφαιρέστε τις βίδες που συγκρατούν τον M.2 SSD.
  - ② Σηκώστε ελαφρά τον M.2 SSD και, στη συνέχεια, κρατήστε την άκρη του και τραβήξτε διαγώνια προς τα πάνω.
  - ③ Ασφαλίστε ξανά τις βίδες στους αποστάτες.
- 3 Ακολουθήστε τα βήματα 6 και 7 στην ενότητα «Εγκατάσταση ενός M.2 SSD».

## Προδιαγραφές

Ο σχεδιασμός και οι προδιαγραφές μπορούν να τροποποιηθούν χωρίς προειδοποίηση. Ανάλογα με την έκδοση λογισμικού που χρησιμοποιείται, η κονσόλα ενδέχεται να λειτουργεί διαφορετικά από τον τρόπο που περιγράφεται στο παρόν εγχειρίδιο.

### Κονσόλα PlayStation®5

Κύριος επεξεργαστής	Προσαρμοσμένος επεξεργαστής μονού τσιπ CPU: x86-64-AMD Ryzen™ "Zen2", 8 πυρήνες/16 νήματα GPU: 10 TFLOPS, σύστημα γραφικών AMD Radeon™ βασισμένη σε τεχνολογία RDNA
Μνήμη	GDDR6 16 GB
Αποθήκευση	Προσαρμοσμένη μονάδα δίσκου SSD 825 GB <sup>*1</sup>
Εισόδος/έξοδος <sup>*2</sup>	Θύρα USB Type-A (Hi-Speed USB) Θύρα USB Type-A (SuperSpeed USB 10 Gbps) ×2 Θύρα USB Type-C® (SuperSpeed USB 10 Gbps) Σύνδεσμος επέκτασης (Key M)
Δικτύωση	Ethernet (10BASE-T, 100BASE-TX, 1000BASE-T) IEEE 802.11 a/b/g/n/ac/ax Bluetooth® 5.1
Θύρα AV	Θύρα HDMI™ OUT <sup>*3</sup>
Προβλεπόμενη τάση ρεύματος	220-240 V ~ 1,60 A 50/60 Hz
Μέγιστη ονομαστική ισχύς	340 W
Εξωτερικές διαστάσεις (εξαιρούνται τα προεξέχοντα τμήματα)	Περίπου 390 × 92 × 260 χιλ. (πλάτος × ύψος × βάθος)
Βάρος	Περίπου 3,6 κιλά
Θερμοκρασία λειτουργίας	5 °C έως 35 °C

<sup>\*1</sup> Μέρος της χωρητικότητας της μονάδας δίσκου SSD δεσμεύεται για χρήση που σχετίζεται με τη διαχείριση και τη συντήρηση της κονσόλας, καθώς και με πρόσθετες επιλογές. Κατά συνέπεια, η διαθέσιμη χωρητικότητα του σκληρού δίσκου ενδέχεται να διαφέρει.

<sup>\*2</sup> Η δυνατότητα χρήσης όλων των συνδεδεμένων συσκευών δεν είναι εγγυημένη.

<sup>\*3</sup> Χρησιμοποιήστε το καλώδιο HDMI που παρέχεται.

### Ασύρματο χειριστήριο

Ονομαστική ισχύς εισόδου	5 V $\Rightarrow$ 1 500 mA
Τύπος μπαταρίας	Ενσωματωμένη μπαταρία ιόντων λιθίου
Τάση μπαταρίας	3.65 V $\Rightarrow$
Χωρητικότητα μπαταρίας	1 560 mAh
Θερμοκρασία λειτουργίας	5 °C έως 35 °C
Βάρος	Περίπου 280 γρ.

## Πνευματικά δικαιώματα και εμπορικά σήματα

Τα , "PlayStation", "PSS", "PS5", "DUALSHOCK" και "PlayStation Shapes Logo" είναι κατοχυρωμένα εμπορικά σήματα ή σήματα κατατεθέντα της Sony Interactive Entertainment Inc.

"SONY" και  είναι κατοχυρωμένα εμπορικά σήματα της Sony Group Corporation.

AMD, Radeon and Ryzen are trademarks of Advanced Micro Devices, Inc.

The Bluetooth® word mark and logos are registered trademarks owned by Bluetooth SIG, Inc. and any use of such marks by Sony Interactive Entertainment Inc. is under license. Other trademarks and trade names are those of their respective owners.

The terms HDMI and HDMI High-Definition Multimedia Interface, and the HDMI Logo are trademarks or registered trademarks of HDMI Licensing Administrator, Inc. in the United States and other countries.

USB-IF SuperSpeed USB Trident logo is a registered trademark of USB Implementers Forum, Inc. USB Type-C® and USB-C® are registered trademarks of USB Implementers Forum.

Όλα τα υπόλοιπα εμπορικά σήματα αποτελούν ιδιοκτησία των αντίστοιχων κατόχων τους.

## Οδηγός γρήγορης έναρξης

Μάθετε πώς να ρυθμίσετε την κονσόλα PS5 και πώς να χρησιμοποιήσετε τις βασικές λειτουργίες στον παρεχόμενο Οδηγό γρήγορης έναρξης.

## Οδηγός χρήσης

Ανακαλύψτε όλα όσα μπορεί να κάνει η κονσόλα PS5. Μάθετε πώς μπορείτε να διαμορφώσετε τις ρυθμίσεις και να χρησιμοποιήσετε κάθε λειτουργία. Για να δείτε τον Οδηγό χρήσης, θα χρειαστείτε σύνδεση στο internet. Από την οθόνη αρχικής σελίδας της κονσόλας PS5, μεταβείτε στην επιλογή **Ρυθμίσεις** > **Οδηγός χρήσης, υγεία και ασφάλεια** και άλλες πληροφορίες > Οδηγός χρήσης.

## Διαδικτυακή τοποθεσία Υποστήριξης πελατών

Επισκεφτείτε την τοποθεσία [playstation.com/help](https://playstation.com/help) για να βρείτε διαδικτυακή υποστήριξη, όπως αναλυτική αντιμετώπιση προβλημάτων και απαντήσεις σε συνήθεις ερωτήσεις.



Οι πληροφορίες που περιέχονται στο παρόν εγχειρίδιο χρήσης υπόκεινται σε αλλαγές χωρίς ειδοποίηση.

Απαγορεύεται η εμπορική χρήση ή η ενοκίαση αυτού του προϊόντος.

