

SONY®



PS3®

EL

Ασφάλεια και υποστήριξη

Αυτό το έγγραφο περιλαμβάνει πληροφορίες για το γονικό έλεγχο.

CECH-4304A

7027827

ΠΡΟΕΙΔΟΠΟΙΗΣΗ

Για να αποφύγετε την ηλεκτροπληξία, μην ανοίγετε το περιβλήμα. Για σέρβις, απευθυνθείτε μόνο σε εξουσιοδοτημένο προσωπικό.

Προσοχή

Η χρήση χειριστηρίων ή ρυθμίσεων, καθώς και η εκτέλεση διαδικασιών διαφορετικών από αυτές που ορίζονται στο παρόν, ενδέχεται να προκαλέσουν επικίνδυνη έκθεση σε ραδιενέργεια.

Η χρήση οπτικών οργάνων με αυτό το προϊόν αυξάνει τον κίνδυνο πρόκλησης βλαβών στην όραση.

CLASS 1 LASER PRODUCT
LASER KLASSE 1 PRODUKT

Αυτή η συσκευή ανήκει στην κατηγορία προϊόντων CLASS 1 LASER υπό την οδηγία IEC60825-1:2007.



Ο εξοπλισμός αυτός έχει ελεγχθεί και συμμορφώνεται με τα όρια που καθορίζονται στην Οδηγία σχετικά με τον ραδιοεξοπλισμό και τον τηλεπικοινωνιακό τερματικό εξοπλισμό (R&TTE) εφόσον χρησιμοποιείται καλώδιο μικρότερο από 3 μέτρα. Απαγορεύεται η χρήση καλωδίων με μήκος που ξεπερνά τα 3 μέτρα.

Αυτό το προϊόν κατασκευάστηκε από ή εκ μέρους της Sony Computer Entertainment Inc., 1-7-1 Konan Minato-ku Tokyo, 108-0075 Japan (Ιαπωνία).

Την εισαγωγή και τη διανομή στην Ευρώπη έχει αναλάβει η Sony Computer Entertainment Europe Ltd, 10 Great Marlborough Street, London, W1F 7LP, United Kingdom (Ηνωμένο Βασίλειο).

Ο εξουσιοδοτημένος εκπρόσωπος για την έκδοση και τη διατήρηση των Δηλώσεων συμμόρφωσης είναι η Sony Belgium, bijkantoor van Sony Europe Limited, Da Vincilaan 7-D1, 1935 Zaventem, Belgium.

Ανεπίσημη δήλωση συμμόρφωσης με την Ευρωπαϊκή Οδηγία σχετικά με το ραδιοεξοπλισμό και τον τηλεπικοινωνιακό τερματικό εξοπλισμό

Με την παρούσα, η Sony Computer Entertainment Inc. δηλώνει ότι αυτό το προϊόν συμμορφώνεται προς τις ουσιώδεις απαιτήσεις και τις λοιπές σχετικές διατάξεις της οδηγίας 1999/5/EK. Για λεπτομέρειες, παρακαλούμε όπως ελέγξετε την ακόλουθη σελίδα του διαδικτύου:
<http://www.compliance.sony.de/>

Ενεργειακή απόδοση

Για πληροφορίες σύμφωνα με τις απαιτήσεις οικολογικού σχεδιασμού της ΕΕ του κανονισμού (ΕΕ) αριθ. 801/2013 καθώς και την πρωτοβουλία αυτορρύθμισης της Ευρωπαϊκής Ένωσης για περαιτέρω βελτίωση της ενεργειακής απόδοσης των κονσόλων παιχνιδιών (που αναγνωρίζεται στην τελική έκθεση COM(2015) 178 της Ευρωπαϊκής Επιτροπής), επισκεφτείτε την παρακάτω διεύθυνση URL: eu.playstation.com/Energyefficiency

Κρίσεις που προκαλούνται από το ερέθισμα του φωτός (φωτοευαίσθητη επιληψία)

Σε περίπτωση που πάσχετε από επιληψία ή είχατε κρίσεις, συμβουλευτείτε το γιατρό σας προτού παίξετε. Ορισμένα άτομα ενδέχεται να παρουσιάσουν πόνο στα μάτια, διαταραχές στην όραση, ημικρανία, μυϊκές συσπάσεις, σπασμούς, απώλεια αισθήσεων ή απώλεια συνείδησης και προσανατολισμού όταν εκτίθενται σε φώτα που αναβοσβήνουν ή τρεμοπαίζουν ή σε άλλα φωτεινά ερεθίσματα από οθόνη τηλεόρασης ή ενώ παίζουν βιντεοπαιχνίδια. Εάν παρουσιάσετε οποιοδήποτε από τα παραπάνω συμπτώματα ενώ παίζετε, σταματήστε αμέσως τη χρήση και συμβουλευτείτε το γιατρό σας.

Σταματήστε αμέσως να παίζετε εάν παρουσιάσετε τα παρακάτω συμπτώματα

Πέρα από τα παραπάνω συμπτώματα, εάν, ενώ παίζετε, αισθανθείτε πονοκέφαλο, ζαλάδα, ναυτία, κόπωση, συμπτώματα παρόμοια με τη ναυτία κίνησης, ή εάν νιώθετε ενόχληση ή πόνο σε οποιοδήποτε μέρος του σώματος, όπως τα μάτια, τα αφτιά, τα χέρια ή τα πόδια, σταματήστε αμέσως τη χρήση. Εάν τα συμπτώματα επιμένουν, ζητήστε ιατρική φροντίδα.

Ραδιοκύματα

Τα ραδιοκύματα μπορεί να επηρεάσουν ηλεκτρονικό εξοπλισμό ή ιατρικές συσκευές (για παράδειγμα, βηματοδότες), γεγονός που μπορεί να προκαλέσει δυσλειτουργία και πιθανό τραυματισμό.

- Εάν χρησιμοποιείτε βηματοδότη ή άλλη ιατρική συσκευή, συμβουλευθείτε το γιατρό σας ή τον κατασκευαστή της ιατρικής συσκευής πριν χρησιμοποιήσετε τη λειτουργία ασύρματης δικτύωσης (Bluetooth® και WLAN).
- Μην χρησιμοποιείτε τη λειτουργία ασύρματης δικτύωσης στις παρακάτω τοποθεσίες:

- Περιοχές όπου απαγορεύεται η χρήση ασύρματου δικτύου, όπως νοσοκομεία. Να συμμορφώνεστε με τους κανονισμούς των ιατρικών ιδρυμάτων όταν χρησιμοποιείτε το σύστημα εντός των εγκαταστάσεών τους.
- Περιοχές κοντά σε συναγερμούς φωτιάς, αυτόματες πόρτες και άλλους τύπους αυτόματου εξοπλισμού.

Εικόνες 3D

Μερικά άτομα μπορεί να παρουσιάσουν ενοχλήσεις (όπως καταπόνηση ματιών, κόπωση ματιών ή ναυτία) ενώ παρακολουθούν εικόνες βίντεο 3D ή παίζουν στερεοσκοπικά παιχνίδια 3D σε τηλεοράσεις 3D. Αν παρουσιάσετε τέτοιες ενοχλήσεις, πρέπει να διακόψετε αμέσως τη χρήση της τηλεόρασής σας μέχρι να υποχωρήσουν οι ενοχλήσεις. Γενικά, συνιστάται να αποφεύγετε την παρατεταμένη χρήση του συστήματος PlayStation®3 σας και να κάνετε διαλείμματα 15 λεπτών κάθε ώρα παιχνιδιού. Ωστόσο, όταν παίζετε στερεοσκοπικά παιχνίδια 3D ή παρακολουθείτε βίντεο 3D, η διάρκεια και συχνότητα των απαραίτητων διαλειμάτων μπορεί να διαφέρουν ανάλογα με το άτομο – κάντε διαλείμματα αρκετά μεγάλα ώστε να μπορεί να υποχωρήσει οποιοδήποτε αίσθημα δυσφορίας. Αν τα συμπτώματα επιμένουν, συμβουλευθείτε το γιατρό σας. Η όραση των μικρών παιδιών (ειδικά παιδιών μικρότερων των έξι ετών) ακόμη αναπτύσσεται. Συμβουλευτείτε τον παιδίατρο ή τον οφθαλμίατρο του παιδιού σας πριν επιτρέψετε σε μικρότερα παιδιά να παρακολουθήσουν εικόνες βίντεο 3D ή να παίζουν στερεοσκοπικά παιχνίδια 3D. Οι ενήλικες θα πρέπει να επιβλέπουν τα μικρά παιδιά για να διασφαλίζουν ότι ακολουθούν τις ανωτέρω συστάσεις.

Λογισμικό συστήματος

Η χρήση του λογισμικού συστήματος που περιλαμβάνεται εντός αυτού του προϊόντος υπόκειται σε υποχρεωτικούς όρους άδειας χρήσης. Για περισσότερες λεπτομέρειες, ανατρέξτε στη διεύθυνση <http://www.scei.co.jp/ps3-eula/>.

Περιεχόμενα

ΠΡΟΕΙΔΟΠΟΙΗΣΗ	2
Προφυλάξεις.....	5
Χρήση του ασύρματου χειριστηρίου	11
Γονικός έλεγχος.....	12
Εγκατάσταση μονάδας σκληρού δίσκου	13
Προδιαγραφές.....	14
Πνευματικά δικαιώματα και εμπορικά σήματα ...	17

Οι πληροφορίες που περιέχονται σε αυτό το εγχειρίδιο ενδέχεται να τροποποιηθούν χωρίς προειδοποίηση.

Προφυλάξεις

Πριν από τη χρήση, διαβάστε προσεκτικά τις παρεχόμενες οδηγίες. Διατηρήστε τις για μελλοντική αναφορά.

Ασφάλεια

Το προϊόν αυτό έχει σχεδιαστεί με τις υψηλότερες προδιαγραφές ασφάλειας. Ωστόσο, κάθε ηλεκτρική συσκευή, εάν χρησιμοποιηθεί λανθασμένα, ενέχει τον κίνδυνο πρόκλησης πυρκαγιάς, ηλεκτροπληξίας ή τραυματισμού. Για να συμβάλετε στη διασφάλιση απρόσκοπτης λειτουργίας, ακολουθήστε αυτές τις οδηγίες:

- Τηρήστε όλες τις προειδοποιήσεις, προφυλάξεις και οδηγίες.
- Επιθεωρείτε τακτικά το καλώδιο εναλλασσόμενου ρεύματος για τυχόν ζημιά καθώς και για συγκέντρωση σκόνης γύρω από το βύσμα ρεύματος ή την ηλεκτρική πρίζα.
- Σταματήστε τη χρήση, αποσυνδέστε το καλώδιο εναλλασσόμενου ρεύματος από την ηλεκτρική πρίζα και αποσυνδέστε τυχόν άλλα καλώδια αμέσως, εάν η συσκευή δεν λειτουργεί κανονικά, εάν παράγει ασυνήθιστους ήχους, εάν μυρίζει ή εάν είναι πολύ ζεστή και δεν μπορείτε να την ακουμπήσετε.
- Καλέστε την κατάλληλη τηλεφωνική γραμμή εξυπηρέτησης πελατών PlayStation®, ο αριθμός της οποίας υπάρχει σε κάθε εγχειρίδιο λογισμικού PlayStation®3.

Χρήση και χειρισμός

- Μην χρησιμοποιείτε το σύστημα σε κλειστό ντουλάπι ή σε άλλα σημεία όπου μπορεί να συσσωρευτεί θερμότητα. Κάτι τέτοιο μπορεί να προκαλέσει υπερθέρμανση του συστήματος και ενδέχεται να προκαλέσει ανάφλεξη, τραυματισμό ή δυσλειτουργία.

- Εάν ανεβεί η εσωτερική θερμοκρασία του συστήματος, η ένδειξη λειτουργίας θα αναβοσβήσει εναλλάξ σε κόκκινο και πράσινο. Σε αυτή την περίπτωση, απενεργοποιήστε το σύστημα και μην το χρησιμοποιήσετε για λίγο. Αφού το σύστημα κρυώσει, μετακινήστε το σε θέση με καλό εξαερισμό και συνεχίστε τη χρήση.
- Χρησιμοποιείτε σε καλά φωτισμένο χώρο και διατηρείτε ασφαλή απόσταση από την οθόνη της τηλεόρασης.
- Αποφύγετε την παρατεταμένη χρήση του συστήματος PS3™. Κάντε 15λεπτα διαλείμματα κάθε μία ώρα παιχνιδιού.
- Αποφύγετε να παίζετε όταν είστε κουρασμένοι ή χρειάζεστε ύπνο.
- Σταματήστε αμέσως να χρησιμοποιείτε το σύστημα εάν αρχίσετε να αισθάνεστε κόπωση ή εάν νιώθετε ενόχληση ή πόνο στα χέρια κατά τη χρήση του ασύρματου χειριστήριου. Εάν η κατάσταση επιμένει, συμβουλευθείτε γιατρό.
- Εάν παρουσιάσετε οποιοδήποτε από τα ακόλουθα προβλήματα υγείας, διακόψτε αμέσως τη χρήση του συστήματος. Εάν τα συμπτώματα επιμένουν, συμβουλευθείτε γιατρό.
 - Ζαλάδα, ναυτία, κόπωση ή συμπτώματα παρόμοια με τη ναυτία κίνησης.
 - Ενόχληση ή πόνο σε κάποιο μέρος του σώματος, όπως τα μάτια, τα αφτιά ή τα χέρια.
- Διατηρείτε το σύστημα και τα αξεσουάρ, συμπεριλαμβανομένων των συνδετήρων και συνδέσεων καλωδίων, μακριά από μικρά παιδιά.
- Μην συνδέετε καλώδια εκτός από καλώδιο USB ενώ το σύστημα είναι ενεργοποιημένο (η ένδειξη λειτουργίας ανάβει συνεχόμενα με πράσινο χρώμα).
- Μην αγγίζετε το σύστημα, τα συνδεδεμένα καλώδια ή τα αξεσουάρ κατά τη διάρκεια ηλεκτρικής καταιγίδας.
- Μην χρησιμοποιείτε το σύστημα ή τα αξεσουάρ κοντά σε νερό.
- Μην αφήσετε να εισέλθουν στο σύστημα ή στα αξεσουάρ υγρό, μικρά σωματίδια ή άλλα ξένα αντικείμενα.

- Μην αγγίζετε τα βύσματα του συστήματος ή των αξεσουάρ.
- Μην εκθέτετε το σύστημα ή τα αξεσουάρ σε σκόνη, καπνό ή ατμό. Επίσης, μην τοποθετείτε το σύστημα σε περιοχή με υπερβολική σκόνη ή καπνό τσιγάρου. Η συγκέντρωση σκόνης ή καταλοίπων καπνού τσιγάρου σε εσωτερικά συστατικά μέρη (όπως ο φακός) μπορεί να προκαλέσουν δυσλειτουργία του συστήματος.
- Τοποθετείτε το σύστημα μόνο σε κάθετη ή σε οριζόντια θέση. Όταν τοποθετείτε το σύστημα σε κάθετη θέση, χρησιμοποιήστε την κάθετη βάση (πωλείται χωριστά) για αυτό το μοντέλο του συστήματος. Επίσης, μην αλλάζετε τη θέση του συστήματος όσο αυτό είναι ενεργοποιημένο.
- Να είστε προσεκτικοί κατά τη μεταφορά του συστήματος. Σε περίπτωση που δεν το κρατάτε σωστά, το σύστημα ενδέχεται να πέσει, προκαλώντας βλάβη ή τραυματισμό.
- Διατηρήστε το κάλυμμα του δίσκου κλειστό εκτός όταν τοποθετείτε ή βγάζετε δίσκους. Αν αφήσετε ανοιχτό το κάλυμμα του δίσκου, μπορεί να προκληθεί ζημιά στα εσωτερικά εξαρτήματα (όπως το φακό) ή δυσλειτουργία του συστήματος.
- Προσέχετε να μην πιάσετε τα χέρια ή τα δάχτυλά σας όταν κλείνετε το κάλυμμα δίσκου. Μπορεί να προκληθούν τραυματισμοί ή δυσλειτουργία του συστήματος.
- Μην αγγίζετε τους δίσκους ενόσω περιστρέφονται. Μπορεί να προκληθούν τραυματισμοί, ζημιά στο δίσκο ή δυσλειτουργία συστήματος.
- Μην μετακινείτε και μην αλλάζετε τη θέση του συστήματος όταν υπάρχει τοποθετημένος δίσκος. Οι κραδασμοί μπορεί να έχουν ως αποτέλεσμα να γρατσουνιστεί ο δίσκος ή το σύστημα.
- Μην απενεργοποιείτε το σύστημα κατά την αποθήκευση ή τη φόρτωση δεδομένων από τη μονάδα αποθήκευσης.
- Μην μετακινείτε και μην αλλάζετε τη θέση του συστήματος ενώ η ένδειξη λειτουργίας είναι σταθερά αναμμένη πράσινη ή αναβοβλίνει πράσινη. Η δόνηση που προκύπτει ως

αποτέλεσμα της μετακίνησης του συστήματος ενδέχεται να προκαλέσει απώλεια ή καταστροφή δεδομένων ή βλάβη του συστήματος.

- Μην στέκεστε επάνω στο σύστημα και μην τοποθετείτε αντικείμενα επάνω σε αυτό. Επίσης, μην στοιβάζετε άλλες συσκευές επάνω στο σύστημα.
- Μην τοποθετείτε το σύστημα και τα συνδεδεμένα αξεσουάρ στο πάτωμα ή σε μέρος όπου μπορεί κάποιος να σκοντάψει.
- Όσο το σύστημα βρίσκεται σε λειτουργία, μην το ακουμπάτε και μην έρχεστε σε επαφή με τον αέρα που εξέρχεται από τα ανοίγματα εξαερισμού για παρατεταμένο χρονικό διάστημα. Η παρατεταμένη επαφή υπό αυτές τις συνθήκες μπορεί να προκαλέσει κρουπαγήματα.
- Κατά τη σύνδεση του συστήματος σε τηλεόραση plasma ή προβολής*, μην αφήνετε μια σταθερή εικόνα να προβάλλεται στην οθόνη της τηλεόρασης για παρατεταμένο χρονικό διάστημα, καθώς κάτι τέτοιο μπορεί να αφήσει μια αχνή εικόνα μόνιμα στην οθόνη.
* Εκτός από τους τύπους οθόνης LCD
- Κλείνετε πάντα το καπάκι όταν δεν χρησιμοποιείτε το σύστημα, για να αποφύγετε τη βρομιά και τη ζημιά.
- Συνιστάται στους γονείς να παρακολουθούν τα παιδιά κατά τις δραστηριότητές τους online, για να διασφαλίσουν την ασφαλή και υπεύθυνη χρήση του Internet. Για την περισσότερες λεπτομέρειες, ανατρέξτε στη διεύθυνση <http://www.ps-playsafeonline.com>

Συνθήκες αποθήκευσης

- Μην εκθέτετε το σύστημα ή τα αξεσουάρ σε υψηλές θερμοκρασίες, σε υψηλά επίπεδα υγρασίας ή στο άμεσο ηλιακό φως.
- Μην αυξάνετε τη θερμοκρασία του συστήματος χρησιμοποιώντας εξοπλισμό κουζίνας ή θέρμανσης, όπως πιστολάκι μαλλιών. Υπάρχει κίνδυνος να προκληθεί πυρκαγιά, τραυματισμός ή δυσλειτουργία.

- Μην τοποθετείτε το σύστημα ή τα αξεσουάρ σε επιφάνειες που δεν είναι σταθερές, που έχουν κλίση ή που υπόκεινται σε κραδασμούς.

Πληροφορίες για τη συσκευή USB

Αν, στην οθόνη, εμφανιστεί το μήνυμα “An unknown USB device has been connected” (Έχει συνδεθεί άγνωστη συσκευή USB), η αιτία μπορεί να είναι μία από τις εξής:

- Η συνδεδεμένη συσκευή USB δεν είναι συμβατή με το σύστημα.
- Η συνδεδεμένη συσκευή USB είναι συμβατή μόνο με μερικούς τίτλους λογισμικού.
- Πολλές συσκευές USB είναι συνδεδεμένες στον κόμβο USB.

Σημειώσεις για την ασφάλεια κατά τη χρήση του ασύρματου χειριστήριου DUALSHOCK®3*

- Προφυλάξεις για τη χρήση της ενσωματωμένης μπαταρίας:
 - Το προϊόν αυτό περιέχει μια επαναφορτιζόμενη μπαταρία ιόντων λιθίου.
 - Προτού χρησιμοποιήσετε αυτό το προϊόν, διαβάστε όλες τις οδηγίες για το χειρισμό και τη φόρτιση της μπαταρίας και ακολουθήστε τις προσεκτικά.
 - Δώστε μεγάλη προσοχή κατά το χειρισμό της μπαταρίας. Η κακή χρήση της μπορεί να προκαλέσει πυρκαγιά και εγκαύματα.
 - Μην επιχειρήσετε να ανοίξετε, να χτυπήσετε, να θερμάνετε ή να βάλετε φωτιά στην μπαταρία.
 - Μην αφήνετε την μπαταρία να φορτίζει παρατεταμένα όταν δεν χρησιμοποιείτε το προϊόν.
 - Απορρίψτε τις χρησιμοποιημένες μπαταρίες σύμφωνα με την τοπική νομοθεσία ή τις απαιτήσεις.

- Μην χρησιμοποιείτε τη λειτουργία δόνησης εάν πάσχετε από κάποια πάθηση ή τραυματισμό των οστών, των αρθρώσεων ή των μυών στα χέρια σας. Εάν πάσχετε από κάποια πάθηση ή τραυματισμό, μην παίζετε παιχνίδια με το ασύρματο χειριστήριο DUALSHOCK®3, εάν δεν έχετε απενεργοποιήσει [Off] (Ανενεργό) τη λειτουργία δόνησης.
- Όταν χρησιμοποιείτε τη λειτουργία του αισθητήρα κίνησης του ασύρματου χειριστήριου, προσέχετε τα ακόλουθα σημεία. Εάν το χειριστήριο χτυπήσει κάποιον άνθρωπο ή αντικείμενο, ενδέχεται να προκληθεί τραυματισμός ή ζημιά.
 - Πριν χρησιμοποιήσετε τη λειτουργία του αισθητήρα κίνησης, βεβαιωθείτε ότι έχετε αρκετό χώρο γύρω σας για να κινείστε.
 - Πιάστε καλά το ασύρματο χειριστήριο για να μην σας γλιστρήσει και προκαλέσει ζημιά ή τραυματισμό.
 - Όταν χρησιμοποιείτε το ασύρματο χειριστήριο με καλώδιο USB, βεβαιωθείτε ότι το καλώδιο δεν είναι δυνατόν να χτυπήσει κάποιον άνθρωπο ή αντικείμενο. Επίσης, μην τραβάτε το καλώδιο από το σύστημα PS3™ ενώ παίζετε.

* Οι σημειώσεις αυτές ισχύουν και για τα υπόλοιπα χειριστήρια.

Ανοιγματα εξαιρισμού

Μην φράζετε κανένα άνοιγμα εξαιρισμού. Για καλό εξαιρισμό, ακολουθήστε τις παρακάτω οδηγίες:

- Τοποθετήστε το σύστημα σε απόσταση τουλάχιστον 10εκ από την επιφάνεια του τοίχου.
- Μην το τοποθετείτε σε μοκέτα ή χαλί με μακριές ίνες.
- Μην το τοποθετείτε σε πολύ μικρό ή στενό χώρο.
- Μην το καλύπτετε με ύφασμα.
- Μην αφήνετε να συγκεντρωθεί σκόνη στα ανοίγματα εξαιρισμού.

Χρήση του καλωδίου εναλλασσόμενου ρεύματος

- Για να βοηθήσετε να διασφαλιστεί ο ασφαλής χειρισμός, επιθεωρείτε συχνά το καλώδιο εναλλασσόμενου ρεύματος. Εάν υποστεί ζημιά, σταματήστε αμέσως τη χρήση και καλέστε την κατάλληλη τηλεφωνική γραμμή εξυπηρέτησης πελατών PlayStation®, ο αριθμός της οποίας υπάρχει σε κάθε εγχειρίδιο λογισμικού.
- Μην χρησιμοποιείτε άλλο καλώδιο ρεύματος εκτός από το παρεχόμενο καλώδιο εναλλασσόμενου ρεύματος. Μην τροποποιείτε το καλώδιο.
- Μην αγγίζετε το βύσμα του καλωδίου εναλλασσόμενου ρεύματος με βρεγμένα χέρια.
- Φυλάξτε το καλώδιο εναλλασσόμενου ρεύματος σε σημείο όπου δεν υπάρχει κίνδυνος να πατηθεί και προστατέψτε το από τσακίσεις, ιδίως στο σημείο των βυσμάτων, των υποδοχών σύνδεσης επεκτάσεων και στο σημείο όπου εξέρχεται το καλώδιο από το σύστημα.
- Μην τοποθετείτε βαριά αντικείμενα πάνω στο καλώδιο.
- Μην τοποθετείτε το καλώδιο εναλλασσόμενου ρεύματος κοντά σε εξοπλισμό θέρμανσης και μην εκθέτετε το καλώδιο σε υψηλή θερμοκρασία.
- Μην αφήνετε να συσσωρευτεί σκόνη ή ξένο υλικό γύρω από την υποδοχή AC IN. Πριν συνδέσετε το καλώδιο εναλλασσόμενου ρεύματος στη συσκευή ή στην πρίζα, βεβαιωθείτε ότι δεν υπάρχει σκόνη ή ξένο υλικό μέσα ή πάνω στο βύσμα ρεύματος ή στο άκρο σύνδεσης του καλωδίου, στην ηλεκτρική πρίζα ή στην υποδοχή AC IN στο πίσω μέρος του συστήματος. Εάν βρομίσει το βύσμα ή η υποδοχή, σκουπίστε με ένα στεγνό πανί πριν από τη σύνδεση.
- Αποσυνδέστε το καλώδιο εναλλασσόμενου ρεύματος από την ηλεκτρική πρίζα πριν καθαρίσετε ή μετακινήσετε το σύστημα, ή όταν δεν σκοπεύετε να χρησιμοποιήσετε το σύστημα για παρατεταμένο χρονικό διάστημα. Κατά την αποσύνδεση, κρατήστε το καλώδιο ρεύματος από το φις

και τραβήξτε το ίσια από την ηλεκτρική πρίζα. Μην τραβάτε ποτέ το καλώδιο και μην τραβάτε υπό γωνία.

- Μην συνδέετε το καλώδιο εναλλασσόμενου ρεύματος σε μετασχηματιστή ή μετατροπέα τάσης. Η σύνδεση του καλωδίου εναλλασσόμενου ρεύματος σε μετασχηματιστή τάσης για ταξίδια στο εξωτερικό ή για χρήση σε όχημα μπορεί να οδηγήσει σε υπερθέρμανση του συστήματος και να προκαλέσει εγκαύματα ή δυσλειτουργία.

Μην αποσυναρμολογείτε ή τροποποιείτε το σύστημα ή τα αξεσουάρ

Χρησιμοποιείτε το σύστημα PS3™ και τα αξεσουάρ σύμφωνα με τις οδηγίες στο υλικό τεκμηρίωσης του προϊόντος. Δεν παρέχεται εξουσιοδότηση για την ανάλυση ή την τροποποίηση του συστήματος ή των αξεσουάρ, ή για την ανάλυση και τη χρήση των ρυθμίσεων του κυκλώματός του. Η μη εξουσιοδοτημένη τροποποίηση του συστήματος ή των αξεσουάρ θα ακυρώσει την εγγύηση σας. Το σύστημα PS3™ δεν περιέχει εξαρτήματα με δυνατότητα συντήρησης (μπορείτε να αφαιρέσετε και να αντικαταστήσετε τη μονάδα σκληρού δίσκου αλλά δεν μπορείτε να την αποσυναρμολογήσετε ούτε να την τροποποιήσετε). Επιπλέον, υπάρχει κίνδυνος μια τέτοια ενέργεια να επιφέρει έκθεση σε ακτινοβολία laser καθώς και ηλεκτροπληξία.

Δίκτυο

- Για σύνδεση σε δίκτυο απαιτείται ευρυζωνική σύνδεση στο Internet.
- Ο χρήστης είναι υπεύθυνος για τη χρέωση των υπηρεσιών Internet. Για λεπτομέρειες, ανατρέξτε στις πληροφορίες που παρέχονται στο συμβόλαιο σέρβις ή επικοινωνήστε με τον παραρχά υπηρεσιών Internet.
- Χρησιμοποιήστε μόνο καλώδιο Ethernet, συμβατό με τα δίκτυα 10BASE-T, 100BASE-TX ή 1000BASE-T. Μην χρησιμοποιείτε

καλώδιο για τυπική οικιακή τηλεφωνική γραμμή ή τύπου καλωδίων διαφορετικούς από αυτούς που αναφέρονται στο παρόν. Η χρήση λανθασμένου τύπου καλωδίου μπορεί να οδηγήσει σε μεγαλύτερη ροή ηλεκτρικού ρεύματος από αυτήν που απαιτείται για την υποδοχή LAN, γεγονός που ενδέχεται να οδηγήσει σε υπερθέρμανση, φωτιά ή δυσλειτουργία.

Λειτουργία ασύρματης δικτύωσης

- Η εμβέλεια ραδιοκυμάτων των 2,4 GHz που χρησιμοποιεί η λειτουργία ασύρματης δικτύωσης αυτού του προϊόντος, είναι μια εμβέλεια που χρησιμοποιείται από κοινού από διάφορες συσκευές. Αυτό το προϊόν έχει σχεδιαστεί ώστε να ελαχιστοποιεί την επίδραση άλλων συσκευών που λειτουργούν στην ίδια εμβέλεια. Ωστόσο, σε ορισμένες περιπτώσεις, η παρεμβολή από άλλες συσκευές μπορεί να μειώσει την ταχύτητα σύνδεσης, να μικρύνει την εμβέλεια του σήματος ή να προκαλέσει μη αναμενόμενο τερματισμό της σύνδεσης.
- Κατά τη χρήση της λειτουργίας σάρωσης του συστήματος PS3™ για την επιλογή ενός σημείου πρόσβασης WLAN, μπορεί να εμφανιστούν σημεία πρόσβασης που δεν προορίζονται για δημόσια χρήση. Να συνδέεστε μόνο σε σημείο πρόσβασης το οποίο είστε εξουσιοδοτημένοι να χρησιμοποιείτε ή σε κάποιο που διατίθεται μέσω δημοσίου WLAN ή υπηρεσίας hotspot.

Συμπύκνωση υγρασίας

Εάν το σύστημα ή ένας δίσκος μεταφερθεί απευθείας από μια κρύα σε μια ζεστή τοποθεσία, ενδέχεται να συμπυκνωθεί υγρασία στο εσωτερικό του συστήματος ή πάνω στο δίσκο. Εάν συμβεί κάτι τέτοιο, το σύστημα μπορεί να μην λειτουργήσει κανονικά. Σε αυτή την περίπτωση, αφαιρέστε το δίσκο, απενεργοποιήστε και βγάλτε το σύστημα από την πρίζα. Μην επανατοποθετήσετε το δίσκο μέχρι να εξατμιστεί η υγρασία (για αυτό μπορεί να χρειαστούν αρκετές ώρες). Εάν το σύστημα εξακολουθεί να μην λειτουργεί κανονικά, καλέστε την κατάλληλη

τηλεφωνική γραμμή εξυπηρέτησης πελατών PlayStation®, ο αριθμός της οποίας υπάρχει σε κάθε εγχειρίδιο λογισμικού PlayStation®3.

Προστασία του φακού και του περιβάλλοντα χώρου

Μην αγγίζετε το φακό που βρίσκεται στο εσωτερικό του κάλυμματος δίσκου ή οποιοδήποτε μέρος γύρω από το φακό. Για να προστατεύσετε το φακό από τη σκόνη, έχετε το κάλυμμα του δίσκου κλειστό, εκτός αν τοποθετείτε ή αφαιρείτε δίσκους. Αν ο φακός είναι βρόμικος ή αν αγγίζετε τα μέρη γύρω από το φακό, το σύστημα μπορεί να μη λειτουργεί σωστά.

Καθαρισμός

Για λόγους ασφαλείας, πριν καθαρίσετε το σύστημα ή τα συνδεδεμένα αξεσουάρ, αποσυνδέστε το καλώδιο εναλλασσόμενου ρεύματος από την ηλεκτρική πρίζα.

Εξωτερικές επιφάνειες (πλαστικό κάλυμμα του συστήματος και ασύρματο χειριστήριο)

Ακολουθήστε τις παρακάτω οδηγίες για να αποφευχθεί η φθορά ή ο αποχρωματισμός του εξωτερικού του προϊόντος.

- Σκουπίστε με ένα απαλό, στεγνό πανί.
- Μην εφαρμόζετε εντομοκτόνες ή άλλες πηκτικές ουσίες.
- Μην τοποθετείτε υλικά από πλαστικό ή καουτσούκ πάνω στο εξωτερικό του προϊόντος για παρατεταμένο χρονικό διάστημα.
- Μην χρησιμοποιείτε διαλύτες ή άλλα χημικά. Μην σκουπίζετε με χημικά επεξεργασμένο πανί καθαρισμού.

Ανοίγματα εξαερισμού

Όταν στα ανοίγματα εξαερισμού του συστήματος συγκεντρωθεί σκόνη, αφαιρέστε τη σκόνη με μια χαμηλής ισχύος ηλεκτρική σκούπα.

Υποδοχές σύνδεσης

Μην χρησιμοποιείτε το σύστημα όταν οι υποδοχές σύνδεσης του συστήματος ή του καλωδίου εναλλασσόμενου ρεύματος δεν είναι καθαρές. Εάν το σύστημα χρησιμοποιηθεί ενώ οι υποδοχές σύνδεσης είναι βρόμικες, ενδέχεται να παρεμποδιστεί η ροή ηλεκτρικού ρεύματος. Αφαιρέστε τη βρομιά με ένα στεγνό πανί.

Δίσκοι

Σημείωση σχετικά με τη συμβατότητα

Για ορισμένα μέσα ενδέχεται να υπάρχουν περιορισμοί κατά περιοχή ή περιφέρεια, με αποτέλεσμα να μην λειτουργούν με το σύστημά σας. Δείτε τη συσκευασία των μέσων για λεπτομέρειες.

Χειρισμός

Τυχόν δαχτυλιές, σκόνη, βρομιά ή γρατσουνιές πάνω στο δίσκο μπορεί να παραμορφώσουν την εικόνα ή να μειώσουν την ποιότητα του ήχου. Σημειώστε τα ακόλουθα.

- Μην αγγίζετε την επιφάνεια δίσκου κατά το χειρισμό του δίσκου.
- Μην κολλάτε χαρτί ή ταινία στους δίσκους και μην γράφετε πάνω σε αυτούς.

Αποθήκευση

- Μην εκθέτετε τους δίσκους σε υψηλές θερμοκρασίες, υψηλά επίπεδα υγρασίας ή στο άμεσο ηλιακό φως.
- Όταν δεν σκοπεύετε να χρησιμοποιήσετε τους δίσκους για παρατεταμένο χρονικό διάστημα, αποθηκεύστε τους στις θήκες τους. Η αποθήκευση δίσκων σε στοίβες χωρίς τη θήκη τους ή υπό γωνία, μπορεί να οδηγήσει στην παραμόρφωσή τους.

Μέθοδος καθαρισμού

- Καθαρίστε τους δίσκους με ένα ελαφρά νοτισμένο μαλακό πανί, από το κέντρο προς τα έξω.
- Μην χρησιμοποιείτε διαλύτες, καθαριστικά δίσκων, αντιστατικό σπρέι ή άλλα χημικά, επειδή αυτά μπορούν να καταστρέψουν τους δίσκους.





Όταν βλέπετε ένα από αυτά τα σύμβολα σε οποιαδήποτε από τα ηλεκτρικά προϊόντα, μπαταρίες ή συσκευασίες μας, δείχνει ότι το σχετικό ηλεκτρικό προϊόν ή μπαταρία δεν πρέπει να διατίθεται ως γενικό οικιακό απόβλητο στην Ευρώπη και την Τουρκία. Για να εξασφαλίσετε τη σωστή επεξεργασία των αποβλήτων του προϊόντος και της μπαταρίας, παρακαλούμε να τα διαθέτετε σύμφωνα με τους ισχύοντες τοπικούς νόμους ή απαιτήσεις διάθεσης του ηλεκτρικού εξοπλισμού/μπαταριών. Με αυτές τις ενέργειες, θα βοηθήσετε να συντηρήσετε τους φυσικούς πόρους και να βελτιώσετε τα πρότυπα της προστασίας του περιβάλλοντος στην επεξεργασία και τη διάθεση των ηλεκτρικών αποβλήτων.

Το σύμβολο αυτό μπορεί να χρησιμοποιηθεί σε μπαταρίες σε συνδυασμό με πρόσθετα χημικά σύμβολα. Τα χημικά σύμβολα για τον υδράργυρο (Hg) ή τον μόλυβδο (Pb) αναγράφονται εάν η μπαταρία περιέχει περισσότερο από 0,0005% υδράργυρο ή περισσότερο από 0,004% μόλυβδο.

Το προϊόν αυτό περιέχει μια μπαταρία που είναι μόνιμα ενσωματωμένη για λόγους ασφάλειας, απόδοσης ή ακεραιότητας δεδομένων. Η μπαταρία δεν θα πρέπει να αντικατασταθεί κατά τη διάρκεια ζωής του προϊόντος και θα πρέπει να αφαιρεθεί μόνο από ειδικευμένο προσωπικό σέρβις. Για να εξασφαλιστεί η σωστή επεξεργασία αποβλήτων της μπαταρίας, απορρίψτε αυτό το προϊόν όπως τα ηλεκτρικά απόβλητα.

Χρήση του ασύρματου χειριστηρίου

Αν αποσυνδέσετε το καλώδιο USB, μπορείτε να χρησιμοποιήσετε το χειριστήριο ασύρματα. Για να είναι αυτό δυνατό, η μπαταρία του χειριστηρίου πρέπει να είναι φορτισμένη. Μπορείτε να ελέγξετε τη στάθμη μπαταρίας στην οθόνη αν πατήσετε το κουμπί PS για τουλάχιστον ένα δευτερόλεπτο.

⚠ Προσοχή

Μη χειρίζεστε μπαταρίες ιόντων λιθίου που είναι κατεστραμμένες ή παρουσιάζουν διαρροές. Αν υπάρχει διαρροή υγρού από την εσωτερική μπαταρία, διακόψτε αμέσως τη χρήση του προϊόντος και επικοινωνήστε με τεχνική υποστήριξη για βοήθεια. Αν το υγρό ακουμπήσει τα ρούχα σας, το δέρμα ή μπει στα μάτια σας, ξεπλύντε αμέσως την προσβεβλημένη περιοχή με καθαρό νερό και συμβουλευτείτε το γιατρό σας. Το υγρό μπαταρίας μπορεί να προκαλέσει τύφλωση.

Σύζευξη του χειριστηρίου με σύστημα PS3™

Όταν χρησιμοποιείτε το χειριστήριο για πρώτη φορά, πρέπει να πραγματοποιήσετε σύζευξη μεταξύ του συστήματος PS3™ και του χειριστηρίου. Για σύζευξη των συσκευών, συνδέστε το χειριστήριο και το σύστημα χρησιμοποιώντας καλώδιο USB και πατήστε το κουμπί PS.

Για να χρησιμοποιήσετε δύο ή περισσότερα χειριστήρια, θα πρέπει να ζευγοποιήσετε κάθε χειριστήριο με το σύστημα PS3™ ξεχωριστά.

Συμβουλή

Μπορείτε να συνδέσετε μέχρι και επτά χειριστήρια τη φορά.

Φόρτιση μπαταρίας

Για να φορτίσετε την μπαταρία του χειριστήριου, συνδέστε το χειριστήριο με το σύστημα χρησιμοποιώντας καλώδιο USB ενώ το σύστημα είναι ενεργοποιημένο.

Συμβουλή

Φορτίστε σε περιβάλλον όπου η θερμοκρασία είναι μεταξύ 10 °C και 30 °C. Η απόδοση της φόρτισης ενδέχεται να είναι χαμηλότερη όταν πραγματοποιείται σε διαφορετικό περιβάλλον.

Διάρκεια ζωής μπαταρίας ασύρματου χειριστήριου

Η μπαταρία έχει περιορισμένη διάρκεια ζωής. Με την επανειλημμένη χρήση και την πάροδο του χρόνου, η διάρκεια της μπαταρίας σταδιακά θα μειώνεται.

Συμβουλή

Η διάρκεια ζωής της μπαταρίας ποικίλλει επίσης ανάλογα με τη μέθοδο αποθήκευσης, την κατάσταση χρήσης, το περιβάλλον και άλλους παράγοντες.

Αποθήκευση




Όταν το ασύρματο χειριστήριο δεν χρησιμοποιείται για παρατεταμένο χρονικό διάστημα, συνηθίζεται να το φορτίζετε πλήρως τουλάχιστον μία φορά το χρόνο προκειμένου να διατηρηθεί η λειτουργικότητα της μπαταρίας.

Γονικός έλεγχος


Το σύστημα PS3™ περιλαμβάνει ένα χαρακτηριστικό γονικού ελέγχου. Μπορείτε να χρησιμοποιήσετε αυτό το χαρακτηριστικό για να ορίσετε έναν κωδικό πρόσβασης και να ελέγξετε την αναπαραγωγή περιεχομένου που περιορίζεται από επίπεδο

γονικού ελέγχου (παιχνίδια, βίντεο και άλλο περιεχόμενο). Εάν ρυθμίσετε το επίπεδο γονικού ελέγχου στο σύστημα, μπορείτε να εμποδίσετε την αναπαραγωγή του περιεχομένου με περιορισμό ηλικίας από παιδιά.

Αλλαγή των ρυθμίσεων ασφαλείας

Μπορείτε να ορίσετε ένα επίπεδο γονικού ελέγχου για παιχνίδια ή δίσκους Blu-ray™ ή άλλο περιεχόμενο από το  [Settings (Ρυθμίσεις)] ➔  [Security Settings (Ρυθμίσεις ασφαλείας)]. Απαιτείται κωδικός πρόσβασης για την αλλαγή των ρυθμίσεων γονικού ελέγχου. Μπορείτε να ορίσετε έναν κωδικό πρόσβασης από το  [Security Settings (Ρυθμίσεις ασφαλείας)] ➔ [Change Password (Αλλαγή κωδικού πρόσβασης)]. Στις προεπιλεγμένες ρυθμίσεις, ως κωδικός πρόσβασης έχει οριστεί το "0000".


Επίπεδα γονικού ελέγχου για παιχνίδια

Μπορείτε να ρυθμίσετε το επίπεδο γονικού ελέγχου για παιχνίδια από το  [Security Settings (Ρυθμίσεις ασφαλείας)] ➔ [Parental Control (Γονικός έλεγχος)]. Επιλέξτε [Off (Ανενεργό)] ή ένα από τα 11 επίπεδα.

Off (Ανενεργό)	Γίνεται αναπαραγωγή περιεχομένου ανεξάρτητα από το επίπεδο γονικού ελέγχου.
11-1	Ορίστε το επίπεδο γονικού ελέγχου βάσει του αριθμού. Επισημαίνεται ότι όσο πιο μικρός είναι ο αριθμός τόσο πιο αυστηρός είναι ο περιορισμός.

Ο συνδυασμός των επιπέδων γονικού ελέγχου του συστήματος PS3™ και του περιεχομένου καθορίζουν εάν είναι δυνατή η αναπαραγωγή του περιεχομένου. Παράδειγμα: Εάν το επίπεδο γονικού ελέγχου του συστήματος είναι ρυθμισμένο στο [7], επιτρέπεται η αναπαραγωγή περιεχομένου με επίπεδο από [1] έως [7] στο σύστημα. Για περισσότερες λεπτομέρειες, ανατρέξτε στη διεύθυνση <http://www.ps-playsafeonline.com>.

Άλλες ρυθμίσεις ασφαλείας

Μπορείτε να ορίσετε περιορισμούς γονικού ελέγχου σε περιεχόμενο διαφορετικό από παιχνίδια από το  [Security Settings (Ρυθμίσεις ασφαλείας)], όπως περιγράφεται παρακάτω.

BD - Parental Control (Γονικός έλεγχος BD)	Όταν γίνεται αναπαραγωγή ενός BD με ρυθμίσεις γονικού ελέγχου, περιορίζεται η αναπαραγωγή βάσει της ηλικίας που έχετε ορίσει. Όσο πιο χαμηλή είναι η ρύθμιση τόσο πιο αυστηρός είναι ο περιορισμός.
DVD - Parental control (Γονικός έλεγχος DVD)	Όταν γίνεται αναπαραγωγή ενός DVD με ρυθμίσεις γονικού ελέγχου, περιορίζεται η αναπαραγωγή βάσει του επιπέδου που έχετε ορίσει. Επιλέξτε [Off (Ανενεργό)] ή ένα από τα οκτώ επίπεδα. Όσο πιο χαμηλός είναι ο αριθμός, τόσο πιο αυστηρός είναι ο περιορισμός.
Internet Browser Start Control (Έλεγχος εκκίνησης προγράμματος περιήγησης στο Internet)	Περιορίστε τη δυνατότητα να ξεκινήσει το Internet Browser (Πρόγραμμα περιήγησης στο Internet) με έναν κωδικό πρόσβασης.

Συμβουλή

Οι επιλογές μενού των ρυθμίσεων ασφαλείας ενδεχομένως να διαφέρουν ανάλογα με την έκδοση του λογισμικού συστήματος που χρησιμοποιείται. Για τις πιο πρόσφατες πληροφορίες, ανατρέξτε στον online οδηγό χρήσης (eu.playstation.com/ps3/support/manuals/).

Εγκατάσταση μονάδας σκληρού δίσκου

Για να εγκαταστήσετε έναν εσωτερικό σκληρό δίσκο στο σύστημα PS3™, χρειάζεστε μια συμβατική μονάδα σκληρού δίσκου καθώς και το βραχίονα στερέωσης (CECH-ZCD1) (πωλούνται ξεχωριστά). Για περισσότερες λεπτομέρειες, ανατρέξτε στα εγχειρίδια οδηγιών που συνοδεύουν κάθε προϊόν.

Διατίθεται μια επίσημη μονάδα σκληρού δίσκου (μαζί με βραχίονα στερέωσης) (CECH-ZHD1), η οποία πωλείται ξεχωριστά.

Θα πρέπει να εγκατασταθεί ο ακόλουθος τύπος σκληρού δίσκου:

Μέγεθος	63,5 χιλ. / 2,5 ίντσες (εσωτερικός) ^{*1}
Μορφή διασύνδεσης	Σειριακή ATA ^{*2}

*1 Η οσστή λειτουργία δεν είναι εγγυημένη για όλα τα μοντέλα.

*2 Δεν υποστηρίζεται παράλληλη ATA.

Προδιαγραφές

Ο σχεδιασμός και οι προδιαγραφές μπορούν να τροποποιηθούν χωρίς προειδοποίηση. Ανάλογα με την έκδοση λογισμικού που χρησιμοποιείται, το σύστημα μπορεί να λειτουργεί διαφορετικά από ότι περιγράφεται στο παρόν εγχειρίδιο.

Σύστημα PlayStation®3

CPU	Cell Broadband Engine™	
GPU	RSX™	
Έξοδος ήχου	LPCM 7.1ch, Dolby Digital, Dolby Digital Plus, Dolby TrueHD, DTS®, DTS-HD®, AAC	
Μνήμη	Κύρια μνήμη 256 MB Μνήμη γραφικών 256 MB	
Χώρος αποθήκευσης συστήματος	12 GB*1	
Είσοδοι/Έξοδοι*2	Hi-Speed USB (USB 2.0) × 2	
Δικτύωση	Ethernet (10BASE-T, 100BASE-TX, 1000BASE-T) × 1	
	IEEE 802.11b/g	
	Bluetooth® 2.0 (EDR)	
Χειριστήριο	Ασύρματο χειριστήριο (Bluetooth®)	
Έξοδος AV	Ανάλυση	1080p, 1080i, 720p, 576p, 576i
	Υποδοχή	Έξοδος HDMI™ OUT*3*4 × 1
		Έξοδος AV MULTI OUT × 1
		Έξοδος DIGITAL OUT (OPTICAL) (ψηφιακή, οπτική) × 1

Μονάδα BD/DVD/CD (μόνο για ανάγνωση)	Μέγιστη ταχύτητα ανάγνωσης	BD × 2 (BD-ROM) DVD × 8 (DVD-ROM) CD × 24 (CD-ROM)
Laser		Τύπος: Ημιαγωγός, συνεχούς ροής Μήκος κύματος BD: 395 - 415 nm Ισχύς: Μέγ. 1 mW Μήκος κύματος DVD: 640 - 675 nm Ισχύς: Μέγ. 1 mW Μήκος κύματος CD: 765 - 805 nm Ισχύς: Μέγ. 1 mW
Ισχύς		AC 220 – 240 V, 50 / 60 Hz
Μέγιστη υπολογιζόμενη ισχύς		190 W
Εξωτερικές διαστάσεις (χωρίς το μέγιστο προεξέχον τμήμα)		Περίπου 290 × 60 × 230 mm (πλάτος × ύψος × μήκος)
Βάρος		Περίπου 2,0 kg
Θερμοκρασία λειτουργίας		5°C – 35°C

*1 Διατίθενται κατά προσέγγιση 9 GB χώρου αποθήκευσης για το χρήστη.

*2 Δεν παρέχεται εγγύηση για τη δυνατότητα χρήσης όλων των συνδεδεμένων συσκευών.

*3 Υποστηρίζονται τα "3D", "Deep Colour", "x.v.Colour" και "HD lossless audio format".

*4 Χρησιμοποιήστε καλώδιο HDMI (πωλείται ξεχωριστά) που κατασκευάζεται από τη Sony ή έχει το λογότυπο HDMI.

Ασύρματο χειριστήριο DUALSHOCK®3

Όνομαστική ισχύς εισόδου		DC 5 V, 500 mA
Προδιαγραφές μπαταρίας	Τύπος μπαταρίας	Ενσωματωμένη, επαναφορτιζόμενη μπαταρία ιόντων λιθίου
	Τάση	DC 3.7 V
	Χωρητικότητα μπαταρίας	610 mAh
Βάρος		Περίπου 180 g

Δίσκοι με δυνατότητα αναπαραγωγής

Blu-ray Disc™ (BD)	BD-ROM μορφής PlayStation®3
	BD-ROM
	BD-R
	BD-RE*1
DVD	DVD-ROM
	DVD+R/RW
	DVD-R/RW
	AVCHD
	DSD Disc
CD	CD-ROM μορφής PlayStation®*2*3
	CD-DA (audio CD)*4
	CD-R/RW

*1 Η αναπαραγωγή δίσκων BD-RE έκδ. 1.0 δεν υποστηρίζεται.



*2 Οι τίτλοι λογισμικού μορφής PlayStation®2 δεν λειτουργούν σε αυτό το σύστημα.

*3 Αυτό το προϊόν έχει περιορισμένη συμβατότητα με την παλαιότερη μορφή λογισμικού PlayStation®. Πολλοί τίτλοι μορφής λογισμικού PlayStation® λειτουργούν, αλλά δεν εγγυάται η πλήρης συμβατότητα.

*4 Δεν υποστηρίζεται η αναπαραγωγή Super Audio CD.

Κωδικοί περιοχής

Ανάλογα με το δίσκο, μπορεί να έχει αντιστοιχιστεί ένας κωδικός περιοχής, ο οποίος εξαρτάται από τη γεωγραφική περιοχή όπου διατίθεται ο δίσκος. Αυτό το σύστημα μπορεί να αναπαράγει δίσκους που φέρουν τους παρακάτω κωδικούς περιοχής.

Δίσκος	Κωδικός περιοχής
Blu-ray Disc (BD)	
DVD	
BD-ROM μορφής PlayStation®3	
CD-ROM μορφής PlayStation®	

DVD και λογισμικό μορφής PlayStation®3

- Όταν το σήμα εξόδου βίντεο προέρχεται από DVD ή από λογισμικό μορφής PlayStation®3 με ανάλυση SD, υπάρχει μόνο δυνατότητα αναπαραγωγής δίσκων γραμμένων σύμφωνα με το πρότυπο PAL. Ενδέχεται να μην μπορείτε να αναπαράγετε δίσκους που έχουν εγγραφεί με άλλα πρότυπα (όπως NTSC) σε αυτό το σύστημα (εκτός και εάν χρησιμοποιηθεί τηλεόραση συμβατή με NTSC).
- Κατά την αναπαραγωγή λογισμικού μορφής PlayStation®3 σε ανάλυση HD, απαιτείται τηλεόραση που υποστηρίζει αναπαραγωγή βίντεο στα 59,94 Hz.

Δίσκοι DVD-R/DVD-RW/DVD+R/DVD+RW

Δεν είναι δυνατή η αναπαραγωγή δίσκων στους οποίους δεν έχει γίνει ολοκλήρωση εγγραφής.


Σημειώσεις

- Χρησιμοποιείτε μόνο δίσκους κυκλικού σχήματος με το σύστημα. Μην χρησιμοποιείτε δίσκους μη συνηθισμένου σχήματος (για παράδειγμα δίσκους σε σχήμα καρδιάς ή αστεριού). Η χρήση δίσκων μη συνηθισμένου σχήματος μπορεί να προκαλέσει δυσλειτουργία.
- Μην χρησιμοποιείτε κατεστραμμένους, επανασηματισμένους ή επισκευασμένους δίσκους. Η χρήση τέτοιων δίσκων μπορεί να προκαλέσει δυσλειτουργία.
- Κατά τη χρήση δίσκου 8 cm, εισαγάγετε το δίσκο στο σύστημα χωρίς προσαρμογέα.
- Η λειτουργία αναπαραγωγής CD ήχου αυτού του συστήματος έχει σχεδιαστεί ώστε να συμμορφώνεται με το πρότυπο Compact Disc (CD). Ορισμένες δισκογραφικές εταιρείες έχουν ξεκινήσει να προωθούν δίσκους κωδικοποιημένους με τεχνολογίες προστασίας πνευματικών δικαιωμάτων. Ορισμένοι από αυτούς τους δίσκους δεν συμμορφώνονται με το πρότυπο CD και ενδέχεται να μην μπορούν να αναπαραχθούν σε αυτό το σύστημα.
- Ένας δίσκος DualDisc είναι ένας δίσκος δύο πλευρών που συνδυάζει μια πλευρά DVD και μια πλευρά ήχου. Σημειώστε ότι δεν παρέχεται εγγύηση για την αναπαραγωγή της πλευράς ήχου, επειδή αυτός ο τύπος δίσκου δεν συμμορφώνεται με τις προδιαγραφές που απαιτούνται για ένα Compact Disc (CD) ήχου.
- Εάν το σύστημα συνδεθεί με μια συσκευή που δεν είναι συμβατή με το πρότυπο HDCP (High-bandwidth Digital Content Protection) μέσω καλωδίου HDMI, δεν θα είναι δυνατή η αναπαραγωγή βίντεο και ήχου από το σύστημα.

- Όταν χρησιμοποιείτε την έξοδο AV MULTI OUT του συστήματος για να συνδέσετε μια τηλεόραση, ενδέχεται να υπάρχει περιορισμός όσον αφορά την ανάλυση μετάδοσης ή ακόμη και να μην υπάρχει καθόλου σήμα εξόδου σε περίπτωση που χρησιμοποιούνται αρχεία που προστατεύονται από πνευματικά δικαιώματα.
- Κατά την αναπαραγωγή δίσκων με περιεχόμενο που έχει αντιγραφεί παράνομα, μπορεί να ακούγονται ασυνήθιστοι θόρυβοι ή το περιεχόμενο μπορεί να μην αναπαράγεται σωστά.
- Για τη συνεχή απόλαυση δίσκων BD με προστασία πνευματικών δικαιωμάτων, σε ορισμένες περιπτώσεις το κλειδί κρυπτογράφησης του AACS (Advanced Access Control System) μπορεί να χρειάζεται ανανέωση. Για να ανανεωθεί το κλειδί κρυπτογράφησης, πρέπει να ενημερωθεί το σύστημα.
- Λόγω της τεχνολογίας προστασίας πνευματικών δικαιωμάτων (AACS) που χρησιμοποιεί η Blu-ray™, για την έξοδο λογισμικού βίντεο BD (BD-ROM) ή εγγεγραμμένων BD με περιεχόμενο που προστατεύεται με πνευματικά δικαιώματα πρέπει να συνδέσετε το σύστημα μέσω καλωδίου HDMI.
- Η αναπαραγωγή ορισμένων δίσκων μπορεί να μην είναι δυνατή λόγω γρατσοειδών, σκόνης, της ποιότητας εγγραφής ή των χαρακτηριστικών της συσκευής εγγραφής.
- Σε σπάνιες περιπτώσεις, οι δίσκοι CD, DVD, BD και άλλα μέσα μπορεί να μην λειτουργούν σωστά όταν αναπαράγονται στο σύστημα PS3™. Αυτό οφείλεται κυρίως στις διαφορές στη διαδικασία κατασκευής ή στην κωδικοποίηση του λογισμικού.

Πνευματικά δικαιώματα και εμπορικά σήματα

Τα «», «PlayStation», «», «DUALSHOCK» και «» είναι σήματα κατατεθέντα της Sony Corporation.

Τα «SONY» και «» είναι σήματα κατατεθέντα της Sony Corporation. Το «x.v.Colour» είναι εμπορικό σήμα της ίδιας εταιρείας.

AVCHD™

“AVCHD” and “AVCHD” logo are trademarks of Panasonic Corporation and Sony Corporation.

Contains Adobe® Flash® Player software under license from Adobe System Incorporated. Copyright © 1995-2007 Adobe Systems Incorporated. All rights reserved. Adobe, Flash and Flash Player are either registered trademarks or trademarks of Adobe Systems Incorporated in the United States and/or other countries.



© 2006 All Media Guide, LLC
Content and technology provided by
All Media Guide®.



"Blu-ray Disc™" and "Blu-ray™" are trademarks of the Blu-ray Disc Association.

Copyright © 2004-2006 Cambridge Silicon Radio Ltd.



The Bluetooth® word mark and logos are owned by the Bluetooth SIG, Inc. and any use of such marks by Sony Computer Entertainment Inc. is under license. Other trademarks and trade names are those of their respective owners.



DivX®, DivX Certified® and associated logos are trademarks of Rovi Corporation or its subsidiaries and are used under license.



DLNA and DLNA CERTIFIED are trademarks and/or service marks of Digital Living Network Alliance.



For DTS patents, see <http://patents.dts.com>.
Manufactured under license from DTS Licensing Limited. DTS,

DTS-HD, the Symbol, & DTS and the Symbol together are registered trademarks, and DTS-HD Master Audio is a trademark of DTS, Inc. © DTS, Inc. All Rights Reserved.

Manufactured under licence from Dolby Laboratories. Dolby and the double-D symbol are trademarks of Dolby Laboratories.



U.S. and foreign patents licensed from Dolby Laboratories.



The DVD logo is a trademark.

All of the Japanese fonts and some parts of the Latin fonts in this machine use characters provided by Fontworks Japan, Inc.



The terms HDMI and HDMI High-Definition Multimedia Interface, and the HDMI Logo are trademarks or registered trademarks of HDMI Licensing LLC in the United States and other countries.



ATOK is a registered trademark of JUSTSYSTEM CORP. in Japan and other countries.

Anti-Grain Geometry - Version 2.0

Copyright © 2002-2004 Maxim Shemanarev (McSeem)

Permission to copy, use, modify, sell and distribute this software is granted provided this copyright notice appears in all copies.

This software is provided "as is" without express or implied warranty, and with no claim as to its suitability for any purpose.



This product includes RSA BSAFE® Cryptographic software from RSA Security Inc.

RSA, BSAFE are either registered trademarks or trademarks of RSA Security Inc. in the United States and/or other countries.

RSA Security Inc. All rights reserved.

This product adopts S3TC texture compression technology under licence from S3 Graphics, Co., Ltd.



Java is a registered trademark of Oracle and/or its affiliates.

@(#)fdlibm.h 1.5 95/01/18

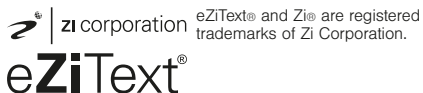
Copyright © 1993 by Sun Microsystems, Inc. All rights reserved

Developed at SunSoft, a Sun Microsystems, Inc. business.

Permission to use, copy, modify, and distribute this software is freely granted, provided that this notice is preserved.

MPEG Layer-3 audio coding technology and patents licenced from Fraunhofer IIS and Thomson.

Mp3Surround audio coding technology and patents licensed from Fraunhofer IIS, Thomson, and Agere.



Επισκεφτείτε τη διεύθυνση <http://www.scei.co.jp/ps3-license/index.html> για άλλες και εμπορικά σήματα.

Όλα τα υπόλοιπα εμπορικά σήματα αποτελούν ιδιοκτησία των αντίστοιχων κατόχων τους.

Online οδηγός χρήστη

eu.playstation.com/ps3/support/manuals/

Αυτός ο οδηγός περιέχει αναλυτικές πληροφορίες σχετικά με το σύστημα PS3™.

Ενημερώσεις λογισμικού συστήματος

eu.playstation.com/ps3

Αυτός ο ιστοχώρος παρέχει τις πιο πρόσφατες πληροφορίες σχετικά με ενημερώσεις λογισμικού συστήματος.

Υποστήριξη

eu.playstation.com/ps3/support/

Η επίσημη διαδικτυακή τοποθεσία της υποστήριξης προϊόντων PlayStation® παρέχει τις πιο πρόσφατες ερωτήσεις και απαντήσεις για το προϊόν σας.

