



PULSE 3D™

Ασύρματα ακουστικά και Προσαρμογέας
Εγχειρίδιο χρήσης



ΠΡΟΕΙΔΟΠΟΙΗΣΗ

Για να αποτρέψετε ενδεχόμενη βλάβη της ακοής, μην εκτίθεστε σε υψηλά επίπεδα έντασης ήχου για μεγάλο χρονικό διάστημα.

Περιεχόμενα

Ασφάλεια και μέτρα προφύλαξης	3
Καθαρισμός	4
Μπαταρία	4
Συνθήκες αποθήκευσης	5
Ονόματα μερών και λειτουργίες	6
Αρχική ρύθμιση	7
Ασύρματη χρήση των ακουστικών με κονσόλα PlayStation®5 ή κονσόλα PlayStation®4	8
Επιλογή ήχου	9
Χρήση των ακουστικών με το PlayStation®VR	9
Ασύρματη χρήση των ακουστικών σας με μια συσκευή USB	9
Χρήση των ακουστικών σας με άλλες συσκευές	10
Φόρτιση των ακουστικών	10
Προβολή ένδειξης κατάστασης	12
Επαναφορά των ακουστικών	12
Ετικέτα ονομαστικών χαρακτηριστικών	13
Προδιαγραφές	14
ΕΓΓΥΗΣΗ	15

Ασφάλεια και μέτρα προφύλαξης

Διαβάστε προσεκτικά τις οδηγίες που περιλαμβάνονται στη συσκευασία και τις πληροφορίες στη συσκευασία πριν χρησιμοποιήσετε αυτό το προϊόν. Φυλάξτε όλο το υλικό τεκμηρίωση για μελλοντική χρήση.

Για πιο λεπτομερείς οδηγίες σχετικά με τη χρήση του προϊόντος, ανατρέξτε στη διεύθυνση playstation.com/help

Ασφάλεια

- Τηρήστε όλες τις προειδοποιήσεις, τις προφυλάξεις και τις οδηγίες.
- Κρατήστε το προϊόν μακριά από μικρά παιδιά. Τα μικρά παιδιά μπορεί να καταπιούν μικρά εξαρτήματα ή να τυλίξουν τα καλώδια γύρω τους, γεγονός που μπορεί να επιφέρει τραυματισμό ή να προκαλέσει ατύχημα ή δυσλειτουργία.
- Αυτό το προϊόν έχει μαγνήτες που μπορεί να παρεμβληθούν στη λειτουργία βηματοδότη, απινιδωτή και προγραμματιζόμενης βαλβίδας βοηθητικής διόδου ή άλλες ιατρικές συσκευές. Μην τοποθετείτε αυτό το προϊόν κοντά σε τέτοιες ιατρικές συσκευές ή πρόσωπα που χρησιμοποιούν τέτοιου είδους ιατρικές συσκευές. Συμβουλευτείτε τον γιατρό σας πριν τη χρήση αυτού του προϊόντος αν χρησιμοποιείτε τέτοιου είδους ιατρικές συσκευές.
- Διακόψτε αμέσως τη χρήση του συστήματος αν αρχίσετε να αισθάνεστε κόπωση, δυσφορία ή πονοκέφαλο ενόσω χρησιμοποιείτε τα ασύρματα ακουστικά. Αν συνεχιστεί αυτή η κατάσταση, συμβουλευτείτε έναν γιατρό.
- Αποφύγετε την παρατεταμένη χρήση του ασύρματου ακουστικού. Κατά τη χρήση, κάντε διάλειμμα, περίπου κάθε 15 λεπτά.
- Μπορεί να προκύψει μόνιμη βαρηκοία αν χρησιμοποιηθούν τα ακουστικά με υψηλή ένταση του ήχου. Να ρυθμίζετε την ένταση του ήχου σε ασφαλές επίπεδο.
- Με την πάροδο του χρόνου, συνηθίζετε στην υψηλότερη ένταση του ήχου και, ενώ εσείς μπορεί να πιστεύετε ότι ακούγεται κανονικά, αυτή η ένταση του ήχου μπορεί να είναι επιβλαβής για την ακοή σας. Εάν αντιμετωπίσετε κουδούνισμα στα αυτιά σας ή βουητό κατά την σταματήστε την ακρόαση και πηγαίνετε για εξέταση της ακοής σας. Όσο υψηλότερη είναι η ένταση του ήχου τόσο συντομότερα μπορεί να επηρεαστεί η ακοή σας. Για την προστασία της ακοής σας:
 - Περιορίστε το χρόνο που χρησιμοποιείτε τα ακουστικά με υψηλή ένταση.
 - Μην αυξάνετε την ένταση, ώστε να αποκλείσετε ένα θορυβώδες περιβάλλον.
 - Μειώστε την ένταση, εάν δεν μπορείτε να ακούσετε τους ανθρώπους που μιλούν κοντά σας.
- Εάν νιώθετε ότι τα ακουστικά ερεθίζουν το δέρμα σας, διακόψτε αμέσως τη χρήση.
- Αν σημειωθεί διαρροή του υγρού που βρίσκεται στο εσωτερικό της μπαταρίας, διακόψτε αμέσως τη χρήση του προϊόντος και επικοινωνήστε με την τεχνική υποστήριξη για βοήθεια. Αν το υγρό έρθει σε επαφή με τα ρούχα, το δέρμα ή τα μάτια σας, ξεπλύνετε αμέσως την περιοχή με καθαρό νερό και συμβουλευτείτε το γιατρό σας. Το υγρό μπαταρίας μπορεί να προκαλέσει τύφλωση.

Χρήση και χειρισμός

- Αποφύγετε να αφήνετε τα ακουστικά κοντά σε ηχεία όταν τα μικρόφωνα είναι ενεργοποιημένα, καθώς ενδέχεται να προκληθεί μικροφωνισμός (θόρυβος).

- Μην αποσυναρμολογήσετε τα ακουστικά και μην τοποθετείτε οτιδήποτε στο εσωτερικό τους επειδή κάτι τέτοιο μπορεί να προκαλέσει ζημιά στα εσωτερικά εξαρτήματα ή να προκληθεί τραυματισμός σε εσάς.
- Η μπαταρία που χρησιμοποιείται σε αυτή τη συσκευή μπορεί να παρουσιάζει κίνδυνο πυρκαγιάς ή χημικού εγκαύματος σε περίπτωση λανθασμένου χειρισμού. Μην αποσυναρμολογείτε, μην θερμαίνετε σε θερμοκρασία υψηλότερη από 60°C.
- Τηρήστε όλες τις πινακίδες και οδηγίες που απαιτούν την απενεργοποίηση ηλεκτρικών συσκευών ή ραδιοεξοπλισμού σε καθορισμένες περιοχές, όπως πρατήρια καυσίμων, νοσοκομεία, περιοχές ανατινάξεων, δυναμικά εκρηκτικές ατμόσφαιρες ή αεροσκάφη.
- Μην χρησιμοποιείτε τα ακουστικά ενώ κάνετε ποδήλατο, οδηγείτε ή κάνετε κάποια άλλη δραστηριότητα όπου απαιτείται πλήρως η προσοχή σας. Κάτι τέτοιο μπορεί να προκαλέσει ατύχημα.
- Μην αφήνετε υγρό ή μικρά σωματίδια να εισχωρήσουν στα ακουστικά.
- Μην αγγίζετε το προϊόν με βρεγμένα χέρια.
- Μην πετάτε τα ακουστικά, μην τα αφήνετε να πέσουν κάτω και μην προκαλείτε οποιοδήποτε φυσικό κραδασμό σε αυτά.
- Μην τοποθετείτε βαριά αντικείμενα επάνω στα ακουστικά.
- Μην τοποθετείτε υλικά από ελαστικό ή βινύλιο στην εξωτερική επιφάνεια των ακουστικών για παρατεταμένο χρονικό διάστημα.

Καθαρισμός

- Για τον καθαρισμό των ακουστικών, χρησιμοποιείτε ένα μαλακό, στεγνό πανί. Μην χρησιμοποιείτε διαλυτικά ή άλλα χημικά καθαριστικά. Μην σκουπίζετε με χημικά επεξεργασμένο πανί καθαρισμού.)

Μπαταρία

Προφυλάξεις για τη χρήση της ενσωματωμένης μπαταρίας:

- Το προϊόν αυτό περιέχει μια επαναφορτιζόμενη μπαταρία ιόντων λιθίου.
- Προτού χρησιμοποιήσετε αυτό το προϊόν, διαβάστε όλες τις οδηγίες για το χειρισμό και τη φόρτιση της μπαταρίας και ακολουθήστε τις προσεκτικά.
- Δώστε μεγάλη προσοχή κατά το χειρισμό της μπαταρίας. Η κακή χρήση της μπορεί να προκαλέσει πυρκαγιά και εγκαύματα.
- Μην επιχειρήσετε να ανοίξετε, να χτυπήσετε, να θερμάνετε ή να βάλετε φωτιά στην μπαταρία.
- Μην αφήνετε την μπαταρία να φορτίζει παρατεταμένα όταν δεν χρησιμοποιείτε το προϊόν.
- Απορρίψτε τις χρησιμοποιημένες μπαταρίες σύμφωνα με την τοπική νομοθεσία ή τις απαιτήσεις.
- Μην μεταχειρίζεστε την μπαταρία αν έχει ζημιά ή διαρροή.

Διάρκεια ζωής μπαταρίας

- Η μπαταρία έχει περιορισμένη διάρκεια ζωής. Η διάρκεια της μπαταρίας θα μειώνεται σταδιακά με την επαναλαμβανόμενη χρήση και την πάροδο του χρόνου.

Η διάρκεια ζωής της μπαταρίας εξαρτάται επίσης από τη μέθοδο αποθήκευσης, την κατάσταση χρήσης, το περιβάλλον και άλλους παράγοντες.

- Να φορτίζετε τη συσκευή σε περιβάλλον όπου η θερμοκρασία κυμαίνεται μεταξύ 10 °C και 30 °C. Η φόρτιση ενδέχεται να μην είναι το ίδιο αποτελεσματική όταν γίνεται σε διαφορετικές περιβαλλοντικές συνθήκες.
- Η διάρκεια της μπαταρίας μπορεί να διαφέρει ανάλογα με τις συνθήκες χρήσης και τους περιβαλλοντικούς παράγοντες.

Όταν δεν χρησιμοποιείτε την συσκευή

Όταν δεν χρησιμοποιείτε το προϊόν για παρατεταμένο χρονικό διάστημα, συσιτάται να το φορτίζετε πλήρως τουλάχιστον μία φορά το χρόνο προκειμένου να διατηρηθεί η λειτουργικότητά του.

Συνθήκες αποθήκευσης

- Μην εκθέτετε τα ακουστικά και την μπαταρία σε υπερβολικά υψηλές ή χαμηλές θερμοκρασίες κατά τη διάρκεια της λειτουργίας, της μεταφοράς ή της αποθήκευσης.
- Μην τα αφήνετε εκτεθειμένα σε απευθείας ηλιακό φως για εκτεταμένες περιόδους (όπως μέσα σε όχημα κατά τη διάρκεια του καλοκαιριού).
- Μην αποθηκεύετε τα ακουστικά κρεμώντας τα από το λουράκι ασφαλείας πλαισίου κεφαλής. Μετά από κάποιο χρονικό διάστημα, το λουράκι μπορεί να τεντωθεί και να χαλαρώσει η εφαρμογή των ακουστικών.

ΣΗΜΕΙΩΣΗ:

Ο εξοπλισμός αυτός παράγει, χρησιμοποιεί και μπορεί να εκπέμπει ενέργεια ραδιοσυχνότητας και, εάν δεν εγκατασταθεί και χρησιμοποιηθεί σύμφωνα με τις οδηγίες, μπορεί να προκαλέσει παρεμβολές στις ραδιοεπικοινωνίες. Ωστόσο, δεν υπάρχει εγγύηση ότι δεν θα προκύψουν παρεμβολές σε κάποια συγκεκριμένη εγκατάσταση. Εάν αυτός ο εξοπλισμός προκαλέσει επιβλαβείς παρεμβολές σε ραδιοφωνική ή τηλεοπτική λήψη, γεγονός που μπορεί να διαπιστωθεί εάν απενεργοποιήσετε και ενεργοποιήσετε τον εξοπλισμό, ο χρήστης ενθαρρύνεται να δοκιμάσει να επιδιορθώσει τις παρεμβολές με ένα ή περισσότερα από τα ακόλουθα μέτρα:

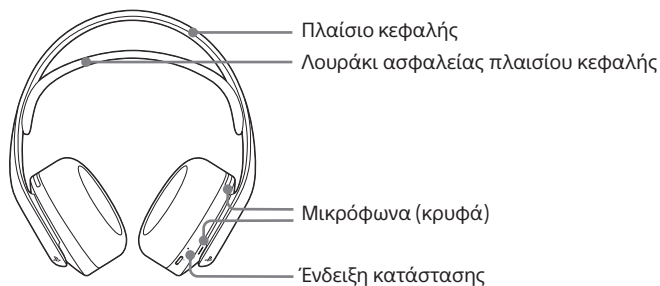
- Προσανατολίστε ή τοποθετήστε εκ νέου την κεραία λήψης.
- Αυξήστε την απόσταση μεταξύ του εξοπλισμού και του δέκτη.
- Συνδέστε τον εξοπλισμό σε πρίζα κυκλώματος διαφορετικού από αυτό στον οποίο είναι συνδεδεμένος ο δέκτης.
- Συμβουλευτείτε τον αντιπρόσωπο ή πεπειραμένο τεχνικό ραδιοφωνων/τηλεοράσεων για βοήθεια.

Τα ασύρματα ακουστικά προσφέρουν δυναμικό ήχο στην διαδραστική εμπειρία σας. Παρακαλούμε σημειώστε ότι τα ασύρματα προϊόντα μπορεί να επηρεαστούν από την παρουσία άλλων ασύρματων συσκευών που βρίσκονται στον ίδιο χώρο.

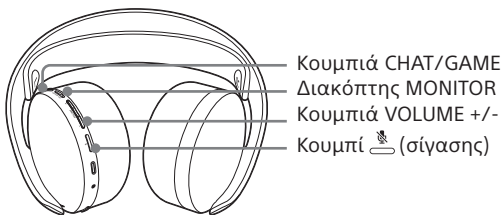
Εάν συναντήσετε οποιαδήποτε αναπάντεχη απόδοση με τα ασύρματα ακουστικά, παρακαλούμε επικοινωνήστε μαζί μας πριν επιστρέψετε το προϊόν στο κατάστημα λιανικής. Για λεπτομέρειες επισκεφθείτε τη διεύθυνση playstation.com/help

Όνόματα μερών και λειτουργίες


Μπροστινό μέρος



Πίσω μέρος

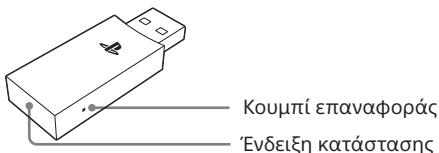


Κάτω μέρος



Ασύρματος προσαρμογέας (CFI-ZWD1)

Συνδέει ασύρματα τα ακουστικά στην κονσόλα σας.



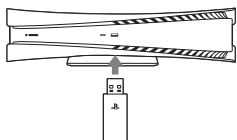
Αρχική ρύθμιση

1 Συνδέστε το παρεχόμενο καλώδιο USB για να φορτίσετε τα ακουστικά.

- Όταν πραγματοποιείται φόρτιση και τα ακουστικά δεν είναι συνδεδεμένα στον ασύρματο προσαρμογέα, η ένδειξη κατάστασης στα ακουστικά αναβοσβήνει με πορτοκαλί χρώμα. Όταν η φόρτιση ολοκληρωθεί, η ένδειξη κατάστασης απενεργοποιείται.
- Όταν πραγματοποιείται φόρτιση και τα ακουστικά είναι συνδεδεμένα στον ασύρματο προσαρμογέα, η ένδειξη κατάστασης στα ακουστικά είναι λευκή. Όταν ολοκληρωθεί η φόρτιση, η ένδειξη κατάστασης αναβοσβήνει με πορτοκαλί μία φορά και στη συνέχεια γίνεται σταθερά λευκή, για να υποδηλώσει ότι εξακολουθεί να υπάρχει σύνδεση.

2 Συνδέστε τον ασύρματο προσαρμογέα σε μια θύρα USB στην κονσόλα PlayStation®5 ή PlayStation®4.

Η ένδειξη κατάστασης στον προσαρμογέα αναβοσβήνει με άσπρο χρώμα, ενώ γίνεται αναζήτηση για τα ακουστικά.




3 Σύρετε τον διακόπτη (λειτουργίας) στη θέση ενεργοποίησης.

Όταν ενεργοποιηθούν τα ακουστικά σας, θα αναζητήσουν τον ασύρματο προσαρμογέα. Η ένδειξη κατάστασης των ακουστικών αναβοσβήνει με μπλε χρώμα κατά την αναζήτηση και γίνεται σταθερά λευκή, όταν ολοκληρωθεί η σύνδεση.

Μπορείτε ακόμη να ελέγξετε την κατάσταση με βάση τον ήχο. Όταν ενεργοποιούνται τα ακουστικά σας, εκπέμπουν έναν ήχο μπιπ και αναζητούν τον προσαρμογέα.

Όταν ολοκληρωθεί η σύνδεση ηχεί ένα ακόμη μπιπ.









Αν η σύνδεση δεν μπορεί να πραγματοποιηθεί, τα ακουστικά απενεργοποιούνται. Σύρετε τον διακόπτη  (λειτουργίας) στη θέση απενεργοποίησης και έπειτα στη θέση ενεργοποίησης. Αν η σύνδεση εξακολουθεί να είναι ανέφικτη, δοκιμάστε να κάνετε επαναφορά των ακουστικών (βλ. "Επαναφορά των ακουστικών").

Ασύρματη χρήση των ακουστικών με κονσόλα PlayStation® 5 ή κονσόλα PlayStation® 4

- Φροντίστε να ενημερώνετε πάντα το λογισμικό συστήματος στην πιο πρόσφατη έκδοση.
- Μπορείτε να χρησιμοποιήσετε έως 2 ασύρματα ακουστικά ταυτόχρονα στην κονσόλα PS5 ή την κονσόλα PS4.
- Αν μετακινηθείτε σε ένα σημείο εκτός εύρους για περισσότερα από 30 δευτερόλεπτα, θα ακούσετε ένα χαμηλό μπιπ, που υποδηλώνει ότι η σύνδεση έχει χαθεί. Αν επιστρέψετε σε ένα σημείο εντός εύρους, θα ακούσετε ένα δυνατό μπιπ, που υποδηλώνει ότι η σύνδεση έχει αποκατασταθεί.
- Αυτά τα ακουστικά υποστηρίζουν ήχο 3D στις κονσόλες PS5, εφόσον το παιχνίδι υποστηρίζει ήχο 3D.
- Η Headset Companion app (Συνοδευτική εφαρμογή ακουστικών) για κονσόλες PS4 δεν υποστηρίζει αυτά τα ακουστικά.

Κατάσταση στην οθόνη

Κατά την πρώτη σύνδεση στην κονσόλα σας ή κατά την αλλαγή των ρυθμίσεων, εμφανίζονται στην οθόνη τα εικονίδια κατάστασης.

	Επίπεδο έντασης ήχου
	Σίγαση έντασης ήχου
	Μικρόφωνο ενεργό
	Μικρόφωνο σε σίγαση
	Μπαταρία γεμάτη
	Μπαταρία μέτρια
	Μπαταρία χαμηλή
	Μπαταρία άδεια

Τα εικονίδια μπορεί να διαφέρουν ανάλογα με τη συμβατή κονσόλα PlayStation® που χρησιμοποιείται.

Επιλογή ήχου

Σίγαση μικροφώνου (κουμπί)

Για να κάνετε σίγαση των μικροφώνων των ακουστικών, πατήστε το κουμπί σίγασης στα ακουστικά.

Για να διακόψετε τη σίγαση, πατήστε ξανά το κουμπί. Η σίγαση είναι ενεργή, όταν το κουμπί έχει πορτοκαλί χρώμα.

Παρακολούθηση μικροφώνου (διακόπτης MONITOR)

Η παρακολούθηση μικροφώνου είναι μια δυνατότητα που σας επιτρέπει να ακούτε τη δική σας φωνή, ώστε να ξέρετε πώς σας ακούν οι φίλοι σας. Σύρετε τον διακόπτη για να ενεργοποιήσετε την παρακολούθηση μικροφώνου.

Θα ακούσετε ένα μπιπ:



- Ενεργή: δυνατό μπιπ
- Ανενεργή: χαμηλό μπιπ

Όταν είναι ενεργή η σίγαση, η παρακολούθηση μικροφώνου είναι απενεργοποιημένη.

Ισορροπία έντασης ήχου συνομιλίας και παιχνιδιού (Κουμπιά CHAT/GAME)

Μπορείτε να ακούτε ταυτόχρονα τον ήχο παιχνιδιού και τον ήχο συνομιλίας. Χρησιμοποιήστε τα κουμπιά CHAT/GAME για να ρυθμίσετε την ένταση του ήχου συνομιλίας σε σχέση με τον ήχο παιχνιδιού. Πατήστε τα κουμπιά CHAT και GAME ταυτόχρονα, για να κάνετε επαναφορά της σχετικής έντασης ήχου.

Ορισμένα παιχνίδια μπορεί να έχουν μια δυνατότητα συνομιλίας που δεν είναι συμβατή με τη λειτουργία CHAT/GAME.

- Για να αλλάξετε την έξοδο ήχου στην κονσόλα PS5, επιλέξτε **Ρυθμίσεις**  > **Ήχος** > **Έξοδος ήχου** > **Έξοδος στα ακουστικά**.
- Για να αλλάξετε την έξοδο ήχου στην κονσόλα PS4, επιλέξτε **Ρυθμίσεις**  > **Συσκευές** > **Συσκευές ήχου** > **Έξοδος στα ακουστικά**.

Χρήση των ακουστικών με το PlayStation® VR

Μπορείτε να χρησιμοποιήσετε το παρεχόμενο καλώδιο ήχου για να συνδέσετε τα ακουστικά σας στην υποδοχή στερεοφωνικών ακουστικών του σετ κεφαλής εικονικής πραγματικότητας. Αυτό παρέχει όλο τον ήχο που υπόκειται σε επεξεργασία από το PS VR, όπως ο ήχος 3D, αν υποστηρίζεται από το παιχνίδι.

Ασύρματη χρήση των ακουστικών σας με μια συσκευή USB

Μπορείτε να χρησιμοποιήσετε τα ακουστικά με συμβατούς υπολογιστές (Windows® ή macOS®) ή με άλλες συσκευές που διαθέτουν έξοδο ήχου USB.

Τοποθετήστε τον ασύρματο προσαρμογέα σε μια θύρα USB Type-A της συμβατής συσκευής σας και, στη συνέχεια, ενεργοποιήστε τα ακουστικά.

Η δυνατότητα CHAT/GAME μπορεί να χρησιμοποιηθεί μόνο όταν τα ακουστικά είναι συνδεδεμένα σε μια κονσόλα PS5 ή μια κονσόλα PS4.

Αν μετακινηθείτε σε ένα σημείο εκτός εύρους για περισσότερα από 30 δευτερόλεπτα, θα ακούσετε ένα χαμηλό μπιπ, που υποδηλώνει ότι η σύνδεση έχει χαθεί. Αν επιστρέψετε σε ένα σημείο εντός εύρους, θα ακούσετε ένα δυνατό μπιπ, που υποδηλώνει ότι η σύνδεση έχει αποκατασταθεί.

Χρήση των ακουστικών σας με άλλες συσκευές

Μπορείτε να χρησιμοποιήσετε το παρεχόμενο καλώδιο ήχου (4 αγωγών) για να συνδέσετε τα ακουστικά σας στην υποδοχή ήχου 3,5 mm των συμβατών συσκευών. Τα ακουστικά λειτουργούν ως παθητικά ακουστικά, όταν χρησιμοποιείτε καλώδιο ήχου. Απενεργοποιήστε τα ακουστικά, όταν χρησιμοποιείτε καλώδιο ήχου.

Όταν χρησιμοποιείτε καλώδιο ήχου, η ασύρματη σύνδεση και η ακόλουθη λειτουργία είναι απενεργοποιημένες.

- Ισορροπία έντασης ήχου συνομιλίας και παιχνιδιού
- Σίγαση μικροφώνου
- Παρακολούθηση μικροφώνου
- Επίπεδα έντασης

Πρέπει να χρησιμοποιήσετε το παρεχόμενο καλώδιο ήχου, ώστε να χρησιμοποιήσετε τα μικρόφωνα των ακουστικών σε μια συμβατή συσκευή. Αν η συσκευή σας δεν είναι συμβατή με το παρεχόμενο καλώδιο 4 αγωγών, δεν μπορείτε να χρησιμοποιήσετε τα μικρόφωνα των ακουστικών σας με τη συσκευή αυτήν.

Καλώδιο ήχου 4 αγωγών (παρέχεται)

Καλώδιο μόνο στερεοφωνικού ήχου (δεν παρέχεται)







- Στις φορητές συσκευές δεν υποστηρίζεται ο ήχος 3D.
- Η παραγόμενη ένταση ήχου διαφέρει, ανάλογα με τη συνδεδεμένη φορητή συσκευή.
- Ρυθμίστε ανάλογα την ένταση του ήχου.

Φόρτιση των ακουστικών


Όταν η μπαταρία είναι άδεια, η πλήρης φόρτιση των ακουστικών σε μια κονσόλα PS5 ή μια κονσόλα PS4 διαρκεί περίπου 3,5 ώρες.

Για να διαπιστώσετε το επίπεδο φόρτισης των ακουστικών σας, ενεργοποιήστε τα και πατήστε τα κουμπιά CHAT και VOLUME- ταυτόχρονα. Η ένδειξη κατάστασης θα αρχίσει να αναβοσβήνει και θα ακούσετε έναν ήχο μπιπ.

Στάθμη μπαταρίας	Ένδειξη κατάστασης	Ένδειξη ήχου
	Μοβ, 3 αναλαμπές	3 μπιπ
	Μοβ, 2 αναλαμπές	2 μπιπ
	Μοβ, 1 αναλαμπή	1 μπιπ
	Πορτοκαλί, γρήγορη αναλαμπή	1 δυνατό μπιπ, 1 χαμηλό μπιπ

Όταν η στάθμη της μπαταρίας είναι χαμηλή, η ένδειξη κατάστασης αναβοσβήνει με πορτοκαλί και τα ακουστικά εκπέμπουν έναν ήχο μπιπ. Φορτίστε την μπαταρία συνδέοντας τα ακουστικά σε μια υποστηριζόμενη συσκευή USB, όπως είναι η κονσόλα PS5 ή ένας υπολογιστής που χρησιμοποιεί το παρεχόμενο καλώδιο USB.

Φόρτιση όταν τα ακουστικά δεν είναι συνδεδεμένα στον ασύρματο προσαρμογέα	Φόρτιση όταν τα ακουστικά είναι συνδεδεμένα στον ασύρματο προσαρμογέα
Η ένδειξη κατάστασης στα ακουστικά αναβοσβήνει με πορτοκαλί.	Η ένδειξη κατάστασης στα ακουστικά είναι λευκή.
Όταν η φόρτιση ολοκληρωθεί, η ένδειξη κατάστασης στα ακουστικά θα σβήσει.	Όταν η φόρτιση ολοκληρωθεί, η ένδειξη κατάστασης στα ακουστικά αναβοσβήνει με πορτοκαλί μία φορά και στη συνέχεια γίνεται σταθερά λευκή, υποδηλώνοντας ότι υπάρχει ακόμη σύνδεση.

- Αν η ένδειξη κατάστασης στα ακουστικά αναβοσβήνει με πορτοκαλί και η μπαταρία δεν είναι σχεδόν άδεια, ενδέχεται να υπάρχει μια κατάσταση σφάλματος. Ίσως χρειαστεί να κάνετε επαναφορά των ακουστικών σας (βλ. "[Επαναφορά των ακουστικών](#)").
- Αν μετακινηθείτε εκτός εύρους και τα ακουστικά αποσυνδεθούν από τον ασύρματο προσαρμογέα, τα ακουστικά θα απενεργοποιηθούν έπειτα από πέντε λεπτά, ώστε να προστατέψουν την μπαταρία. Για να αφυπνίσετε τα ακουστικά σας, σύρετε τον διακόπτη  (λειτουργίας) στη θέση απενεργοποίησης και ενεργοποιήστε τον ξανά.
- Μπορείτε να προβάλετε τη στάθμη της μπαταρίας στην κονσόλα σας. Η στάθμη της μπαταρίας εμφανίζεται στην ενότητα αξεσουάρ του κέντρου ελέγχου της κονσόλας PS5.
- Αν μια θύρα USB δεν παρέχει αρκετή ενέργεια για τη φόρτιση, συνδέστε τα ακουστικά σε μια διαφορετική θύρα USB.
- Συνιστάται να φορτίζετε την μπαταρία σε περιβάλλον με θερμοκρασία 5 °C έως 35 °C. Διαφορετικά, η φόρτιση μπορεί να μην είναι εξίσου αποτελεσματική.
- Αν δεν σκοπεύετε να χρησιμοποιήσετε τα ασύρματα ακουστικά για μεγάλο χρονικό διάστημα, συνιστάται να τα φορτίζετε πλήρως τουλάχιστον μία φορά τον χρόνο, ώστε να διατηρείται η καλή λειτουργική απόδοση της μπαταρίας.

Προβολή ένδειξης κατάστασης

Οι ενδείξεις κατάστασης στα ακουστικά και τον ασύρματο προσαρμογέα σας ενημερώνουν για την κατάσταση σύνδεσης και φόρτισης, καθώς και για τη στάθμη της μπαταρίας.

Ένδειξη κατάστασης (ακουστικά)

Χρώμα ένδειξης κατάστασης	Συμπεριφορά	Περιγραφή
Μπλε	Αναλαμπή	Γίνεται αναζήτηση για ασύρματο προσαρμογέα
Λευκό	Σταθερό φως	Σύνδεση με ασύρματο προσαρμογέα
Πορτοκαλί	Παλμικό φως	Ακουστικά σε φόρτιση (μη συνδεδεμένα σε ασύρματο προσαρμογέα)
	Αναλαμπή	Μπαταρία ακουστικών χαμηλή/άδεια, γίνεται απενεργοποίηση*

* Αν η ένδειξη των ακουστικών αναβοσβήνει με πορτοκαλί και τα ακουστικά δεν απενεργοποιούνται, ενδέχεται να υπάρχει κάποια κατάσταση σφάλματος.
Ίσως χρειαστεί να κάνετε επαναφορά των ακουστικών σας (βλ. "Επαναφορά των ακουστικών").

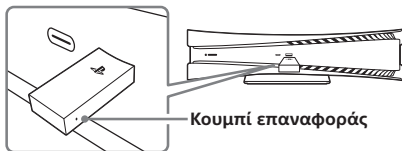
Ένδειξη κατάστασης (ασύρματος προσαρμογέα)

Χρώμα ένδειξης κατάστασης	Συμπεριφορά	Περιγραφή
Λευκό	Διπλή αναλαμπή	Γίνεται αναζήτηση για ακουστικά
	Αναλαμπή	Γίνεται ζεύξη με ακουστικά
	Σταθερό φως	Σύνδεση με ακουστικά

Επαναφορά των ακουστικών

Αν τα ακουστικά δεν ανταποκρίνονται, δοκιμάστε να κάνετε επαναφορά.

- 1 Απενεργοποιήστε τα ακουστικά.
- 2 Συνδέστε τον ασύρματο προσαρμογέα στην κονσόλα ή σε μια άλλη τροφοδοτούμενη θύρα USB Type-A.
- 3 Τοποθετήστε μια μικρή καρφίτσα ή κάποιο άλλο παρόμοιο αντικείμενο (δεν παρέχεται) στην οπή γύρω από το κουμπί επαναφοράς στον ασύρματο προσαρμογέα και πιέστε για τουλάχιστον ένα δευτερόλεπτο.



4 Στα ακουστικά, πατήστε παρατεταμένα το κουμπί CHAT και το κουμπί VOLUME+.

5 Πατώντας παρατεταμένα το κουμπί CHAT και το κουμπί VOLUME+, σύρετε τον διακόπτη λειτουργίας των ακουστικών στη θέση ενεργοποίησης.

Αν είναι επιτυχής η επαναφορά, τα ακουστικά και ο προσαρμογέας θα συνδεθούν.

Ετικέτα ονομαστικών χαρακτηριστικών

Η ετικέτα ονομαστικών χαρακτηριστικών περιέχει πληροφορίες για το συγκεκριμένο μοντέλο, τον κατασκευαστή και τη συμβατότητα, και μπορείτε να τη βρείτε κάτω από το δεξί κάλυμμα ακουστικών.

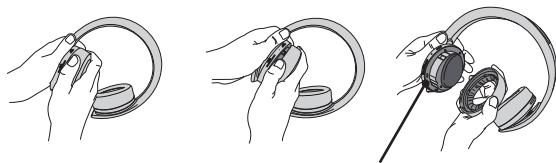
Για να αφαιρέσετε το κάλυμμα ακουστικών και να δείτε την ετικέτα ονομαστικών χαρακτηριστικών:

1 Με το ένα χέρι σταθεροποιήστε τα ακουστικά.

2 Με το άλλο χέρι πιάστε το πλαίσιο του καλύμματος ακουστικών.

3 Τραβήξτε το κάλυμμα ακουστικών

Για να τοποθετήσετε ξανά στη θέση του το κάλυμμα ακουστικών, ευθυγραμμίστε το με το εσωτερικό πλαίσιο. Σπρώξτε το πίσω στη θέση του έως ότου κουμπώσει με ένα κλικ.



Ετικέτα ονομαστικών χαρακτηριστικών

Προδιαγραφές

Ονομαστική ισχύς εισόδου	Ασύρματα ακουστικά 5 V = 650 mA Ασύρματος προσαρμογέας 5 V = 100 mA
Τύπος μπαταρίας	Ενσωματωμένη μπαταρία ιόντων λιθίου
Τάση μπαταρίας	3,65 V =
Χωρητικότητα μπαταρίας	1000 mAh
Θερμοκρασία περιβάλλοντος λειτουργίας	5°C έως 35°C
Διαστάσεις (π/ύ/β)	Ασύρματα ακουστικά 213 × 190 × 91 χιλ. Ασύρματος προσαρμογέας 48 x 18 x 8 χιλ.
Βάρος	Ασύρματα ακουστικά 292 γρ. Ασύρματος προσαρμογέας 6 γρ.
Σύστημα επικοινωνίας	2,4 GHz RF
Μέγιστο εύρος επικοινωνίας	Περίπου 10 μ.*1
Χρόνος χρήσης όταν είναι πλήρως φορτισμένο	Έως 12 ώρες με μέση στάθμη έντασης*2
Περιεχόμενα	Ασύρματα ακουστικά (1) Ασύρματος προσαρμογέας (1) Καλώδιο ήχου 1,2 μέτρων (1) Καλώδιο USB 1,5 μέτρων (1) Οδηγός γρήγορης έναρξης (1) Οδηγός ασφάλειας (1)

*1 Η πραγματική εμβέλεια επικοινωνίας διαφέρει ανάλογα με παράγοντες όπως εμπόδια μεταξύ των ακουστικών και του ασύρματου προσαρμογέα, μαγνητικά πεδία γύρω από ηλεκτρονικές συσκευές (όπως φούρνος μικροκυμάτων), στατικός ηλεκτρισμός, απόδοση κεραίας και λειτουργικό σύστημα και εφαρμογές λογισμικού που χρησιμοποιούνται. Ανάλογα με το περιβάλλον λειτουργίας, η λήψη μπορεί να διακοπεί.

*2 Ο πραγματικός χρόνος χρήσης διαφέρει ανάλογα με παράγοντες όπως φόρτιση μπαταρίας και θερμοκρασία περιβάλλοντος.

Η σχεδίαση και οι προδιαγραφές υπόκεινται σε αλλαγές χωρίς προειδοποίηση.

Απαγορεύεται η εμπορική χρήση ή η ενοικίαση αυτού του προϊόντος.

ΕΓΓΥΗΣΗ

Αυτό το προϊόν καλύπτεται από την εγγύηση του κατασκευαστή για 12 μήνες από την ημερομηνία αγοράς του. Για όλες τις λεπτομέρειες, ανατρέξτε στην εγγύηση που παρέχεται στη συσκευασία του PlayStation®5 ή του PlayStation®4.

Αυτό το προϊόν κατασκευάστηκε από ή εκ μέρους της Sony Interactive Entertainment Inc., 1-7-1 Konan Minato-ku Tokyo, 108-0075 Japan (Ιαπωνία).

Την εισαγωγή και τη διανομή στην Ευρώπη έχει αναλάβει η Sony Interactive Entertainment Europe Limited, 10 Great Marlborough Street, London, W1F 7LP, United Kingdom (Ηνωμένο Βασίλειο).

Ο εξουσιοδοτημένος εκπρόσωπος για την έκδοση και τη διατήρηση των Δηλώσεων συμμόρφωσης είναι η Sony Belgium, bijkantoor van Sony Europe B.V., Da Vincilaan 7-D1, 1930 Zaventem, Βέλγιο.

Κατασκευάζεται στην Κίνα.

Για τους πελάτες στην Ευρώπη και την Τουρκία.



Όταν βλέπετε οποιοδήποτε από τα δύο σύμβολα σε οποιοδήποτε από τα ηλεκτρικά μας προϊόντα, μπαταρίες ή συσκευασίες, σημαίνει ότι το εν λόγω ηλεκτρικό προϊόν δεν πρέπει να απορριφθεί ως γενικά οικιακά απορρίμματα στην ΕΕ, στην Τουρκία ή άλλες χώρες όπου διατίθενται χωριστά συστήματα συλλογής απορριμμάτων. Για να εξασφαλίσετε τη σωστή επεξεργασία των αποβλήτων, παρακαλούμε να τα διαθέσετε μέσω εξουσιοδοτημένων εγκαταστάσεων συλλογής, σύμφωνα με όλους τους ισχύοντες νόμους ή προϋποθέσεις. Τα απόβλητα μπαταριών και ηλεκτρικού εξοπλισμού μπορούν να διατεθούν δωρεάν μέσω των καταστημάτων λιανικής πώλησης κατά την αγορά ενός νέου παρόμοιου προϊόντος. Επίσης, στις χώρες της Ε.Ε. μεγάλα καταστήματα λιανικής πώλησης ίσως δέχονται μικρά απόβλητα ηλεκτρικών συσκευών δωρεάν. Επικοινωνήστε με το τοπικό κατάστημα λιανικής πώλησης για να μάθετε αν αυτή η υπηρεσία προσφέρεται για τα προϊόντα που θέλετε να διαθέσετε. Με αυτές τις ενέργειες, θα βοηθήσετε να συντηρήσετε τους φυσικούς πόρους και να βελτιώσετε τα πρότυπα της προστασίας του περιβάλλοντος στην επεξεργασία και τη διάθεση των ηλεκτρικών αποβλήτων.

Το σύμβολο αυτό μπορεί να χρησιμοποιηθεί σε μπαταρίες σε συνδυασμό με πρόσθετα χημικά σύμβολα. Το χημικό σύμβολο για τον μόλυβδο (Pb) θα εμφανιστεί εάν η μπαταρία περιέχει περισσότερο από 0,004% μόλυβδο.

Το προϊόν αυτό περιέχει μια μπαταρία που είναι μόνιμα ενσωματωμένη για λόγους ασφάλειας, απόδοσης ή ακεραιότητας δεδομένων. Η μπαταρία δεν θα πρέπει να αντικατασταθεί κατά τη διάρκεια ζωής του προϊόντος και θα πρέπει να αφαιρεθεί μόνο από ειδικευμένο προσωπικό σέρβις. Για να εξασφαλιστεί η σωστή επεξεργασία αποβλήτων της μπαταρίας, απορρίψτε αυτό το προϊόν όπως τα ηλεκτρικά απόβλητα.

Ανεπίσημη δήλωση συμμόρφωσης με την Ευρωπαϊκή Οδηγία σχετικά με το ραδιοεξοπλισμό

Με την παρούσα, η Sony Interactive Entertainment Inc. δηλώνει ότι αυτό το προϊόν συμμορφώνεται προς τις ουσιώδεις απαιτήσεις και τις λοιπές σχετικές διατάξεις της οδηγίας 2014/53/ΕΕ.


Για λεπτομέρειες, παρακαλούμε όπως ελέγξετε την ακόλουθη σελίδα του διαδικτύου:
<http://www.compliance.sony.de/>

Οι συχνότητες που χρησιμοποιούνται από τη λειτουργία ασύρματης δικτύωσης αυτού του προϊόντος έχουν εύρος 2,4 GHz.

Ζώνη ασύρματης συχνότητας και μέγιστη ισχύς εξόδου:

- Ιδιόκτητο 2,4 GHz: κάτω από 10 mW.

Τα "PS" και "PlayStation" αείναι κατοχυρωμένα εμπορικά σήματα ή σήματα κατατεθέντα της Sony Interactive Entertainment Inc.

"SONY" και  "Sony Interactive Entertainment" είναι κατοχυρωμένα εμπορικά σήματα της Sony Corporation.



Sony
Interactive
Entertainment

