



## **Ασύρματα ακουστικά Platinum**

Εγχειρίδιο χρήσης



## ΠΡΟΕΙΔΟΠΟΙΗΣΗ

Για να αποτρέψετε ενδεχόμενη βλάβη της ακοής, μην εκτίθεστε σε υψηλά επίπεδα έντασης ήχου για μεγάλο χρονικό διάστημα.

## Προφυλάξεις

Διαβάστε προσεκτικά τις οδηγίες χρήσης και τις πληροφορίες πάνω στη συσκευασία πριν χρησιμοποιήσετε αυτό το προϊόν. Διαβάστε επίσης τις οδηγίες για το σύστημα PlayStation®4. Φυλάξτε όλο το πληροφοριακό υλικό για μελλοντική αναφορά.

Για πιο λεπτομερείς οδηγίες σχετικά με τη χρήση του προϊόντος, ανατρέξτε στη διεύθυνση [playstation.com/support](http://playstation.com/support)

## Ασφάλεια

- Τηρήστε όλες τις προειδοποιήσεις, τις προφυλάξεις και τις οδηγίες.
- ΚΙΝΔΥΝΟΣ ΠΝΙΓΜΟΥ – Περιέχει μικρά εξαρτήματα. Φυλάξτε τα μακριά από μικρά παιδιά.
- Διακόψτε αμέσως τη χρήση του συστήματος αν αρχίσετε να αισθάνεστε κόπωση ή αν νιώσετε δυσφορία ή πονοκέφαλο ενώ χρησιμοποιείτε αυτό το προϊόν. Αν συνεχιστεί αυτή η κατάσταση, συμβουλευτείτε έναν γιατρό.
- Αποφύγετε την παρατεταμένη χρήση αυτού του προϊόντος. Κατά τη χρήση, κάντε διάλειμμα, περίπου κάθε 15 λεπτά.
- Η χρήση των ακουστικών σε υψηλή ένταση ενδέχεται να προκαλέσει μόνιμη απώλεια ακοής. Να ρυθμίζετε την ένταση του ήχου σε ασφαλές επίπεδο.
- Σε βάθος χρόνου, οι ήχοι αυξανόμενης έντασης μπορεί να αρχίσουν να ακούγονται ως φυσιολογικοί, όμως στην πραγματικότητα μπορούν να προκαλέσουν βλάβη στην ακοή σας. Αν ακούτε "κουδούνισμα" ή υπόκωφη ομιλία ή αισθανθείτε οποιαδήποτε ενόχληση στα αυτιά σας, διακόψτε την ακρόαση και απευθυνθείτε σε γιατρό για να ελέγξει την ακοή σας. Όσο υψηλότερη είναι η ένταση του ήχου τόσο συντομότερα μπορεί να επηρεαστεί η ακοή σας. Για την προστασία της ακοής σας:
  - Περιορίστε το χρόνο που χρησιμοποιείτε τα ακουστικά με υψηλή ένταση.

- Μην αυξάνετε την ένταση ήχου για να απομονώσετε θορύβους του περιβάλλοντος.
- Μειώστε την ένταση, εάν δεν μπορείτε να ακούσετε τους ανθρώπους που μιλούν κοντά σας.
- Εάν νιώθετε ότι τα ακουστικά ερεθίζουν το δέρμα σας, διακόψτε αμέσως τη χρήση.

## Χρήση και χειρισμός

- Μην επιτρέπετε την είσοδο υγρών ή μικροαντικειμένων στο προϊόν.
- Μην αγγίζετε το προϊόν με βρεγμένα χέρια.
- Μην ρίχνετε κάτω το προϊόν και μην το εκθέτετε σε ισχυρή φυσική δόνηση.
- Μην τοποθετείτε βαριά αντικείμενα πάνω στο προϊόν.
- Μην αγγίζετε το εσωτερικό της υποδοχής και μην εισάγετε ξένα αντικείμενα.
- Μην αποσυναρμολογείτε και μην τροποποιείτε το προϊόν.
- Ο εξοπλισμός αυτός παράγει, χρησιμοποιεί και μπορεί να εκπέμπει ενέργεια ραδιοσυχνοτήτων και, εάν δεν εγκατασταθεί και χρησιμοποιηθεί σύμφωνα με τις οδηγίες, μπορεί να προκαλέσει παρεμβολές στις ραδιοεπικοινωνίες. Ωστόσο, δεν υπάρχει εγγύηση ότι δεν θα προκύψουν παρεμβολές σε κάποια συγκεκριμένη εγκατάσταση. Αν αυτός ο εξοπλισμός προκαλέσει επιβλαβείς παρεμβολές σε ραδιοφωνική ή τηλεοπτική λήψη, γεγονός που μπορεί να διαπιστωθεί εάν απενεργοποιήσετε και ενεργοποιήσετε τον εξοπλισμό, δοκιμάστε να επιδιορθώσετε τις παρεμβολές με ένα ή περισσότερα από τα ακόλουθα μέτρα:
  - Προσανατολίστε ή τοποθετήστε εκ νέου την κεραία λήψης.
  - Αυξήστε την απόσταση μεταξύ του εξοπλισμού και του δέκτη.
  - Συνδέστε τον εξοπλισμό σε πρίζα κυκλώματος διαφορετικού από αυτό στον οποίο είναι συνδεδεμένος ο δέκτης.
  - Συμβουλευτείτε τον αντιπρόσωπο ή πεπειραμένο τεχνικό ραδιόφωνων/τηλεοράσεων για βοήθεια.
- Τα ασύρματα ακουστικά για το σύστημα PlayStation®4 προσφέρουν δυναμικό ήχο στην ψυχαγωγία σας. Έχετε υπόψη ότι τα ασύρματα προϊόντα μπορεί να επηρεαστούν από την παρουσία άλλων ασύρματων συσκευών που βρίσκονται στον ίδιο χώρο. Εάν συναντήσετε οποιαδήποτε μη αναμενόμενη απόδοση με τα ακουστικά σας, επικοινωνήστε μαζί μας πριν επιστρέψετε το προϊόν στον έμπορο λιανικής σας. Για λεπτομέρειες, επισκεφτείτε τη διεύθυνση [playstation.com/support](http://playstation.com/support).

## Προστασία των εξωτερικών επιφανειών

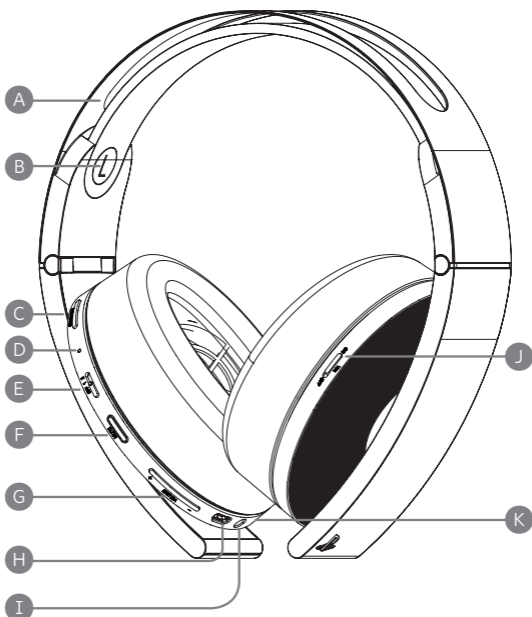
Ακολουθήστε τις παρακάτω οδηγίες για να αποφύγετε τυχόν φθορές και αποχρωματισμό των εξωτερικών επιφανειών του προϊόντος.

- Μην τοποθετείτε υλικά από καουτσούκ ή βινύλιο στο εξωτερικό του προϊόντος για μεγάλο χρονικό διάστημα.
- Για να καθαρίσετε το προϊόν, χρησιμοποιήστε ένα μαλακό, στεγνό πανί. Μην χρησιμοποιείτε διαλύτες ή άλλα χημικά. Μην σκουπίζετε με χημικά επεξεργασμένο πανί καθαρισμού.

## Συνθήκες αποθήκευσης

- Μην εκθέτετε τα ακουστικά σε υψηλές θερμοκρασίες, υψηλά επίπεδα υγρασίας ή στον ήλιο.
- Μην εκθέτετε το προϊόν σε σκόνη, καπνό ή ατμούς.
- Do not expose the product to dust, smoke or steam.

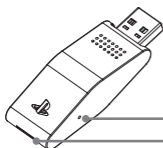
## Όνόματα μερών και λειτουργιών



- A** Στήριγμα ακουστικού (αναδιπλούμενο)
- B** Ένδειξη L
- C** **Κουμπί SOUND/CHAT** Ρυθμίστε την ένταση φωνής για τις συνομιλίες σύμφωνα με τους ήχους του παιχνιδιού.
- D** Ένδειξη κατάστασης
- E** **Διακόπτης λειτουργίας/λειτουργία ήχου** Ρυθμίζει τη λειτουργία ήχου ή απενεργοποιεί τα ακουστικά.  
Θέσεις:  
OFF - απενεργοποιεί τα ακουστικά  
1 - τυπική λειτουργία  
2 - λειτουργία ενίσχυσης μπάσων  
Και οι δύο λειτουργίες ήχου μπορούν να προσαρμοστούν και να αντικατασταθούν από άλλες λειτουργίες μέσω της Headset Companion App (Συνοδευτική εφαρμογή ακουστικών).

- F Κουμπί MUTE / Πλάγιου τόνου**  
 Πατήστε σύντομα για σίγαση ή κατάργηση σίγασης του μικροφώνου\*  
 Πατήστε παρατεταμένα για να επιλέξετε την ένταση του πλάγιου τόνου\*\*  
 - Ένα μπιπ - χαμηλή ένταση  
 - Δύο σύντομα μπιπ - υψηλή ένταση  
 - Ένα χαμηλό μπιπ - απενεργοποίηση πλάγιου τόνου
- \* Όταν το μικρόφωνο είναι σε σίγαση, η λειτουργία πλάγιου τόνου είναι απενεργοποιημένη.  
 \*\* Η λειτουργία πλάγιου τόνου σας δίνει τη δυνατότητα να ακούτε τη φωνή σας από τα ακουστικά. Η ένταση ήχου του πλάγιου τόνου προσαρμόζεται από τα ακουστικά και όχι από το σύστημα PlayStation®4 ή από άλλες συσκευές.
- G Κουμπιά VOLUME +/-** Ρυθμίζει την ένταση ήχου των ακουστικών.
- H Θύρα USB** Συνδέστε τα ακουστικά σε μια υποστηριζόμενη συσκευή USB για να τα φορτίσετε.
- I Βύσμα εισόδου ήχου** Όταν συνδέετε ένα τυπικό καλώδιο ήχου 3,5 χιλ. στα ακουστικά για χρήση με κινητές συσκευές, η ασύρματη λειτουργία απενεργοποιείται.
- J Διακόπτης VSS/3D AUDIO** Ενεργοποιεί το Virtual Surround Sound ή τον ήχο 3D ανάλογα με το περιεχόμενο.  
 Θέσεις:  
 OFF – έξοδος στερεοφωνικού ήχου  
 ON – ενισχυμένος ήχος VSS για στερεοφωνικό/5.1/7.1 περιεχόμενο και ήχος 3D για περιεχόμενο ήχου 3D
- Η τεχνολογία ήχου 3D ξεπερνάει το Virtual Surround Sound 7.1 για να παρέχει ήχο με εξαιρετική κατευθυντικότητα, δηλ. ήχο από κάθε κατεύθυνση στα υποστηριζόμενα παιχνίδια. Αν ένα παιχνίδι δεν υποστηρίζει ήχο 3D, μπορείτε και πάλι να απολαύσετε ενισχυμένο ήχο Virtual Surround Sound.
- K Μικρόφωνα (2) (ενσωματωμένα)** Αποφύγετε να αφήνετε τα ακουστικά σας κοντά σε ηχεία όταν το μικρόφωνο είναι ενεργοποιημένο, καθώς ενδέχεται να προκληθεί μικροφωνισμός.

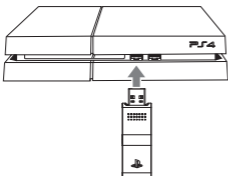
## Ασύρματος προσαρμογέας



Κουμπί επαναφοράς  
 Ένδειξη κατάστασης

## Αρχική ρύθμιση

- 1 Φορτίστε τα ακουστικά συνδέοντάς τα σε μια θύρα USB με το καλώδιο micro-USB (παρέχεται). Η πλήρης φόρτιση των ακουστικών ενδέχεται να διαρκέσει έως και 3,5 ώρες.



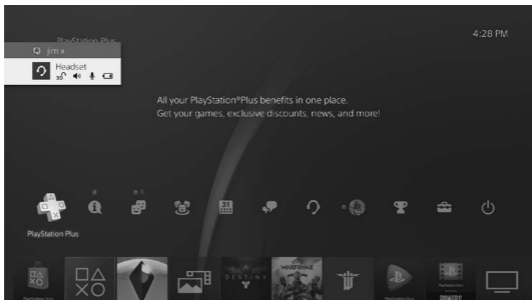
- 2 Τοποθετήστε τον ασύρματο προσαρμογέα σε μια θύρα USB στο σύστημα PS4™ ή σε PC/Mac.
- 3 Σύρετε τον διακόπτη λειτουργίας/λειτουργία ήχου στα ακουστικά στη θέση "1" ή "2".






## Χρήση των ακουστικών με το σύστημα PS4™

Τα ακουστικά είναι συμβατά με την έκδοση 4.00 του λογισμικού συστήματος PS4™ ή μεταγενέστερη. Με το σύστημα PS4™ μπορείτε να χρησιμοποιήσετε περισσότερα από ένα ζευγάρια ακουστικών.

### Προβολή κατάστασης

Όταν συνδέετε τα ακουστικά σας στο σύστημα PS4™ και όταν αλλάζετε ρυθμίσεις, οι πληροφορίες κατάστασης εμφανίζονται στην επάνω αριστερή γωνία της οθόνης.





	Εμφανίζεται όταν η επιλογή [Έξοδος στα ακουστικά] έχει οριστεί σε [Ενεργοποιημένο]*
	Εμφανίζεται όταν η επιλογή Virtual Surround Sound ή ήχος 3D είναι ενεργοποιημένη
	Εμφανίζει το επίπεδο έντασης ήχου
	Εμφανίζεται όταν το μικρόφωνο είναι απενεργοποιημένο
	Εμφανίζει το επίπεδο φόρτισης της μπαταρίας

\* Η επιλογή [Έξοδος στα ακουστικά] είναι μια ρύθμιση συστήματος που ελέγχει τον τύπο της εξόδου ήχου στα ασύρματα ακουστικά. Είναι διαθέσιμη μόνο όταν έχει τοποθετηθεί ο ασύρματος προσαρμογέας στο σύστημα PS4™.

## Επιλογή εξόδου ήχου

Με τα ασύρματα ακουστικά, μπορείτε να ακούτε μουσική καθώς και ήχο από βίντεο και παιχνίδια από το σύστημα PlayStation®4. Μπορεί να είναι στερεοφωνικός, Virtual Surround Sound ή ήχος 3D ανάλογα με τη μορφή του περιεχομένου.

- Μπορείτε να ακούτε ταυτόχρονα ήχο παιχνιδιού και ήχο συνομιλίας. Χρησιμοποιήστε το κουμπί SOUND/CHAT για να ρυθμίσετε την ένταση του ήχου παιχνιδιού σε σχέση με τον ήχο συνομιλίας.
- Μπορείτε να αλλάξετε την έξοδο του ήχου στα ακουστικά έτσι ώστε να ακούτε μόνο ήχο συνομιλίας.
- Μπορείτε να αλλάξετε τη μορφή εξόδου ήχου χρησιμοποιώντας τον διακόπτη VSS/3D AUDIO.

Για να αλλάξετε την έξοδο ήχου στο σύστημα PS4™ και να ενεργοποιήσετε ή να απενεργοποιήσετε τον διακόπτη VSS/3D AUDIO και το κουμπί SOUND/CHAT, επιλέξτε διαδοχικά  (Ρυθμίσεις) ➡  (Συσκευές) ➡ [Συσκευές ήχου] ➡ [Έξοδος στα ακουστικά].



Έξοδος ήχου σε ακουστικά	Διακόπτης VSS/3D AUDIO	Κουμπί SOUND/CHAT
Όλοι οι ήχοι	Ενεργοποιημένος	Ενεργοποιημένο
Μόνο ήχος συνομιλίας	Απενεργοποιημένος	Απενεργοποιημένο

Με την ενεργοποίηση ή απενεργοποίηση του διακόπτη VSS/3D AUDIO, μπορείτε να ακούσετε διάφορους τύπους φορμά ήχου. Η έξοδος ήχου εξαρτάται από το φορμά ήχου που χρησιμοποιείται στο περιεχόμενο παιχνιδιού.\*\*\*

Περιεχόμενο παιχνιδιού	Έξοδος ήχου όταν ο διακόπτης VSS/3D AUDIO είναι απενεργοποιημένος	Έξοδος ήχου όταν ο διακόπτης VSS/3D AUDIO είναι ενεργοποιημένος
Στερεοφωνικός /5.1/7.1	Στερεοφωνικός	VSS
Ήχος 3D	Στερεοφωνικός	Ήχος 3D

\*\*\*Τα παιχνίδια χωρίς εικονική πραγματικότητα πρέπει να διαθέτουν τεχνολογία ήχου 3D, ώστε τα ακουστικά να βγάζουν φορμά ήχου 3D, ακόμα κι όταν υποστηρίζεται ήχος 3D για PS VR.

## Χρήση των ακουστικών με PC

Μπορείτε να χρησιμοποιήσετε τα ακουστικά με PC (Windows® ή Mac OS) που διαθέτει θύρα USB. Εισαγάγετε τον ασύρματο προσαρμογέα σε μια θύρα USB στο PC και μετά ενεργοποιήστε τα ακουστικά σας.

### Υποδείξεις

- Τα ακουστικά μπορεί να μην λειτουργούν με μερικούς υπολογιστές.
- Ο διακόπτης VSS/3D AUDIO και το κουμπί SOUND/CHAT μπορούν να χρησιμοποιηθούν μόνο όταν τα ακουστικά συνδεθούν σε ένα σύστημα PS4™.

## Χρήση των ακουστικών με το PlayStation®VR

Μπορείτε να χρησιμοποιήσετε ένα καλώδιο ήχου για να συνδέσετε τα ακουστικά σας στην υποδοχή ακουστικών του PlayStation®VR. Από εκεί θα βγαίνει ο ήχος του παιχνιδιού που υπόκειται σε επεξεργασία μέσω του PlayStation®VR.

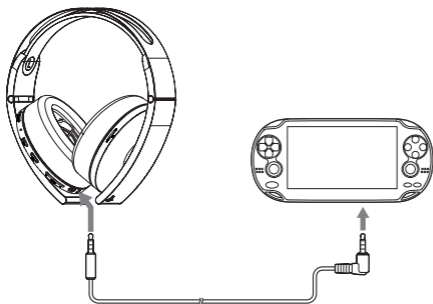
### Υποδείξεις

- Για να απολαύσετε ήχο 3D με το PlayStation®VR, πρέπει να χρησιμοποιήσετε το καλώδιο ήχου και τα ακουστικά να μην είναι συνδεδεμένα ασύρματα με το PS4™. Αν τα ακουστικά είναι ασύρματα συνδεδεμένα στο PS4™, θα ακούτε μόνο στερεοφωνικό ήχο ή ήχο surround 7.1, ακόμα κι αν το περιεχόμενο εικονικής πραγματικότητας υποστηρίζει ήχο 3D. Επίσης, ο διακόπτης VSS/3D Audio θα απενεργοποιηθεί.
- Για να απολαμβάνετε ήχο 3D σε περιεχόμενο χωρίς εικονική πραγματικότητα, αποσυνδέστε το PlayStation®VR από το PS4™ και συνδέστε τα ακουστικά στο PS4™ ασύρματα.

## Χρήση των ακουστικών με φορητή συσκευή

Μπορείτε να χρησιμοποιήσετε ένα καλώδιο ήχου για να συνδέσετε τα ακουστικά σας στην υποδοχή ακουστικών συμβατών συσκευών.

- Στα συστήματα PlayStation®Vita, ο ήχος είναι μόνο στερεοφωνικός. Μπορείτε να χρησιμοποιείτε το μικρόφωνο για συνομιλία μέσα στο παιχνίδι.
- Σε άλλες κινητές συσκευές, ο ήχος είναι μόνο στερεοφωνικός. Μπορείτε να χρησιμοποιείτε το μικρόφωνο για φωνητική επικοινωνία.



### Υποδείξεις

- Όταν το παρεχόμενο καλώδιο ήχου είναι συνδεδεμένο στα ακουστικά, ο διακόπτης VSS/3D AUDIO και το κουμπί SOUND/CHAT δεν μπορούν να χρησιμοποιηθούν.
- Η παραγόμενη ένταση του ήχου διαφέρει, ανάλογα με τη συνδεδεμένη φορητή συσκευή. Ρυθμίστε ανάλογα την ένταση του ήχου.
- Μπορείτε να χρησιμοποιείτε το παρεχόμενο καλώδιο στερεοφωνικού ήχου για να συνδέετε τα ακουστικά με την κινητή σας συσκευή, ώστε να απολαμβάνετε περιεχόμενο ήχου και να μιλάτε στο τηλέφωνο.
  - Αν δεν μπορείτε να ακούσετε περιεχόμενο ήχου, χρησιμοποιώντας το καλώδιο στην κινητή σας συσκευή, απενεργοποιήστε τα ακουστικά.
  - Η συσκευή σας ενδέχεται να υποστηρίζει μόνο τη χρήση ενός τυπικού καλωδίου στερεοφωνικού ήχου (πωλείται ξεχωριστά) για την ακρόαση περιεχομένου ήχου μέσω των ακουστικών. Λάβετε υπόψη ότι τα τυπικά καλώδια ήχου δεν υποστηρίζουν φωνητική επικοινωνία.
  - Το προϊόν αυτό δεν είναι συμβατό με όλες τις κινητές συσκευές. Ορισμένες λειτουργίες ενδέχεται να μην είναι διαθέσιμες σε όλες τις κινητές συσκευές.

## Φόρτιση των ακουστικών σας

Όταν η στάθμη μπαταρίας είναι χαμηλή, η ένδειξη κατάστασης αναβοσβήνει με κόκκινο χρώμα και ακούγεται ένας χαρακτηριστικός ήχος ("μπιπ"). Για να φορτίσετε την μπαταρία, συνδέστε τα ακουστικά σε μια υποστηριζόμενη συσκευή USB, π.χ. σε έναν υπολογιστή. Όσο φορτίζεται η μπαταρία, η ένδειξη κατάστασης ανάβει με κόκκινο χρώμα. Όταν η μπαταρία φορτιστεί πλήρως, η ένδειξη κατάστασης σβήνει.

### Υποδείξεις

- Μπορείτε να δείτε το επίπεδο φόρτισης της μπαταρίας στο σύστημα PS4™. Φαίνεται στην προβολή κατάστασης που εμφανίζεται όταν αλλάζετε τις ρυθμίσεις ακουστικών.
- Ενδέχεται να μην μπορείτε να φορτίσετε την μπαταρία αν η συσκευή USB ή ο διανομέας USB δεν παρέχουν αρκετή ισχύ για φόρτιση. Δοκιμάστε να συνδέσετε τα ακουστικά σε άλλη συσκευή USB ή θύρα USB στη συσκευή.
- Αν η μπαταρία είναι πλήρως αποφορτισμένη, η φόρτισή της θα διαρκέσει περίπου 3,5 ώρες.
- Όταν η ισχύς μπαταρίας είναι χαμηλή, τα ακουστικά παράγουν ένα χαρακτηριστικό ήχο ("μπιπ") όταν είναι συνδεδεμένα και λαμβάνουν ηχητικό σήμα.
- Αν δεν σκοπεύετε να χρησιμοποιήσετε τα ακουστικά για μεγάλο χρονικό διάστημα, συνιστάται η πλήρης φόρτιση τουλάχιστον μία φορά το χρόνο προκειμένου να διατηρηθεί η λειτουργικότητα της μπαταρίας.

## Μπαταρία

### Προφυλάξεις για τη χρήση της ενσωματωμένης μπαταρίας:

- Το προϊόν αυτό περιέχει μια επαναφορτιζόμενη μπαταρία ιόντων λιθίου.
- Προτού χρησιμοποιήσετε αυτό το προϊόν, διαβάστε όλες τις οδηγίες για το χειρισμό και τη φόρτιση της μπαταρίας και ακολουθήστε τις προσεκτικά.
- Δώστε μεγάλη προσοχή κατά το χειρισμό της μπαταρίας. Η κακή χρήση της μπορεί να προκαλέσει πυρκαγιά και εγκαύματα.
- Μην επιχειρήσετε να ανοίξετε, να χτυπήσετε, να θερμάνετε ή να βάλετε φωτιά στην μπαταρία.
- Μην αφήνετε την μπαταρία να φορτίζει παρατεταμένα όταν δεν χρησιμοποιείτε το προϊόν.

- Απορρίψτε τις χρησιμοποιημένες μπαταρίες σύμφωνα με την τοπική νομοθεσία ή τις απαιτήσεις.
- Μην μεταχειρίζεστε την μπαταρία αν έχει ζημιά ή διαρροή.
- Αν σημειωθεί διαρροή του υγρού που βρίσκεται στο εσωτερικό της μπαταρίας, διακόψτε αμέσως τη χρήση του προϊόντος και επικοινωνήστε με την τεχνική υποστήριξη για βοήθεια. Αν το υγρό έρθει σε επαφή με τα ρούχα, το δέρμα ή τα μάτια σας, ξεπλύνετε αμέσως την περιοχή με καθαρό νερό και συμβουλευτείτε το γιατρό σας. Το υγρό μπαταρίας μπορεί να προκαλέσει τύφλωση.

## **Διάρκεια ζωής μπαταρίας**

- Η μπαταρία έχει περιορισμένη διάρκεια ζωής. Η διάρκεια της μπαταρίας θα μειώνεται σταδιακά με την επαναλαμβανόμενη χρήση και την πάροδο του χρόνου. Η διάρκεια ζωής της μπαταρίας εξαρτάται επίσης από τη μέθοδο αποθήκευσης, την κατάσταση χρήσης, το περιβάλλον και άλλους παράγοντες.
- Να φορτίζετε τη συσκευή σε περιβάλλον όπου το εύρος θερμοκρασίας κυμαίνεται από 10 °C - 30 °C. Η φόρτιση ενδέχεται να μην είναι το ίδιο αποτελεσματική όταν γίνεται σε διαφορετικές περιβαλλοντικές συνθήκες.
- Η διάρκεια της μπαταρίας μπορεί να διαφέρει ανάλογα με τις συνθήκες χρήσης και τους περιβαλλοντικούς παράγοντες.

## Προβολή ένδειξης κατάστασης

### Ακουστικά

Χρώμα ένδειξης	Αναβοσβήνει	Κατάσταση ακουστικών
Μπλε	Σταθερή	Σε χρήση
	Αναβοσβήνει μία φορά, επανειλημμένα	Λειτουργία σύζευξης
	Αναβοσβήνει δύο φορές, επανειλημμένα	Αναμονή για σύνδεση
Κόκκινο	Σταθερή	Φόρτιση
Κόκκινο	Αναβοσβήνει μία φορά, επανειλημμένα	Σφάλμα ενημέρωσης υλικολογισμικού
Μοβ	Σταθερή	Το μικρόφωνο είναι απενεργοποιημένο
Μοβ	Αναβοσβήνει μία φορά, επανειλημμένα	Ενημέρωση υλικολογισμικού σε εξέλιξη

### Ασύρματος προσαρμογέας

Χρώμα ένδειξης	Αναβοσβήνει	Κατάσταση ακουστικών
Μπλε	Σταθερή	Σε χρήση
	Αναβοσβήνει μία φορά, επανειλημμένα	Λειτουργία σύζευξης
	Αναβοσβήνει δύο φορές, επανειλημμένα	Αναμονή για σύνδεση

## Headset Companion App

Με την Headset Companion App (Συνοδευτική εφαρμογή ακουστικών), μπορείτε να αλλάζετε τις λειτουργίες ήχου για τα ακουστικά σας. Μπορείτε να επιλέξετε από προκαθορισμένες λειτουργίες που είναι ειδικά σχεδιασμένες για συγκεκριμένα παιχνίδια και είδη ή να δημιουργήσετε τις δικές σας με το εργαλείο εξατομίκευσης.

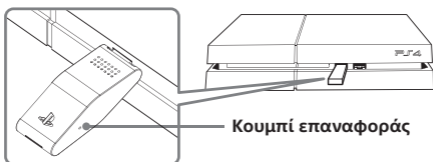
Για να απολαύσετε αυτές τις λειτουργίες ήχου, κατεβάστε τη Headset Companion App (Συνοδευτική εφαρμογή ακουστικών) από το PlayStation®Store και ακολουθήστε τις οδηγίες στην οθόνη.

Μόλις η διαδικασία ολοκληρωθεί, μπορείτε να απολαύσετε την επιλεγμένη λειτουργία στα ακουστικά σύροντας τον διακόπτη λειτουργίας/λειτουργία ήχου στη θέση "1" ή "2".

## Επαναφορά των ακουστικών

Αν τα ακουστικά δεν ανταποκρίνονται όταν προσπαθείτε να τα χρησιμοποιήσετε, μπορεί να κάνετε επαναφορά ως εξής:

- 1 Συνδέστε τον ασύρματο προσαρμογέα σε ένα σύστημα PS4™ ή άλλη τροφοδοτούμενη θύρα USB.**



- 2 Τοποθετήστε μια μικρή καρφίτσα ή κάποιο άλλο παρόμοιο αντικείμενο στην οπή γύρω από το κουμπί επαναφοράς στον ασύρματο προσαρμογέα και πιέστε για τουλάχιστον ένα δευτερόλεπτο.**
- 3 Στα ακουστικά,, πατήστε παρατεταμένα το κουμπί MUTE.**
- 4 Πατώντας παρατεταμένα το κουμπί MUTE, σύρετε τον διακόπτη λειτουργίας/λειτουργία ήχου στη θέση "1" ή "2".**

## Ετικέτα ονομαστικών χαρακτηριστικών

Η ετικέτα ονομαστικών χαρακτηριστικών περιλαμβάνει πληροφορίες για το συγκεκριμένο μοντέλο, την κατασκευή και τη συμμόρφωση. Βρίσκεται κάτω από το δεξί κάλυμμα του ακουστικού.

**Για να αφαιρέσετε το κάλυμμα ακουστικού και να δείτε την ετικέτα ονομαστικών χαρακτηριστικών:**

- 1** Χρησιμοποιήστε το ένα χέρι για να κρατήσετε τα ακουστικά στη θέση τους.
- 2** Με το άλλο χέρι, πιάστε το πλαίσιο του καλύμματος ακουστικού.
- 3** Βγάλτε το κάλυμμα ακουστικού.

Για να αντικαταστήσετε το κάλυμμα ακουστικού, ευθυγραμμίστε το κάλυμμα ακουστικού με το εσωτερικό πλαίσιο. Σπρώξτε το ξανά στο πλαίσιο έως ότου να ακουστεί ένα "κλικ".



Ετικέτα ονομαστικών  
χαρακτηριστικών



## Προδιαγραφές

<b>Πηγή ισχύος</b>	DC 3,7 V: Ενσωματωμένη επαναφορτιζόμενη μπαταρία ιόντων λιθίου
<b>Χωρητικότητα μπαταρίας</b>	760 mAh
<b>Θερμοκρασία περιβάλλοντος λειτουργίας</b>	5°C – 35°C
<b>Διαστάσεις (π/υ/β)</b>	Ασύρματα ακουστικά: Περίπου 168 × 192 × 40 χιλ. Ασύρματος προσαρμογέας: Περίπου 21 × 15,71 × 54 χιλ.
<b>Βάρος</b>	Ασύρματα ακουστικά: Περίπου 318,2 g Ασύρματος προσαρμογέας: Περίπου 13,3 g
<b>Σύστημα επικοινωνίας</b>	2,4 GHz RF
<b>Μέγιστο εύρος επικοινωνίας</b>	Περίπου 13 μ.* <sup>1</sup>
<b>Χρόνος χρήσης όταν είναι πλήρως φορτισμένα</b>	9,0 ώρες με μέτρια ένταση ήχου* <sup>2</sup>
<b>Περιεχόμενα</b>	Ασύρματα ακουστικά (1) Ασύρματος προσαρμογέας (1) Καλώδιο ήχου 3,5 χιλ. (1) Καλώδιο USB (τύπος micro-B, 60,96 cm) (1) Θήκη (1) Έντυπο υλικό (1 σετ)
<b>Χώρα παραγωγής</b>	Κίνα

\*<sup>1</sup> Η πραγματική εμβέλεια επικοινωνίας εξαρτάται από παράγοντες όπως εμπόδια μεταξύ των ακουστικών και του ασύρματου προσαρμογέα, μαγνητικά πεδία γύρω από ηλεκτρονικές συσκευές (όπως φούρνος μικροκυμάτων), στατικός ηλεκτρισμός, απόδοση κεραίας, καθώς και το λειτουργικό σύστημα και τις εφαρμογές λογισμικού που χρησιμοποιούνται. Ανάλογα με το περιβάλλον λειτουργίας, η λήψη μπορεί να διακοπεί.

\*<sup>2</sup> Ο πραγματικός χρόνος χρήσης εξαρτάται από παράγοντες όπως η φόρτιση μπαταρίας και η θερμοκρασία περιβάλλοντος.

Η σχεδίαση και οι προδιαγραφές υπόκεινται σε αλλαγές χωρίς προειδοποίηση.

Απαγορεύεται η εμπορική χρήση ή η ενοικίαση αυτού του προϊόντος.

## ΕΓΓΥΗΣΗ

Το παρόν προϊόν καλύπτεται από την εγγύηση του κατασκευαστή για 12 μήνες από την ημερομηνία αγοράς του. Για όλες τις λεπτομέρειες, ανατρέξτε στην εγγύηση που παρέχεται στη συσκευασία PS4™.

Αυτό το προϊόν κατασκευάστηκε από την Sony Interactive Entertainment Europe Limited, 10 Great Marlborough Street, London, W1F 7LP, United Kingdom (Ηνωμένο Βασίλειο).

Την εισαγωγή και τη διανομή στην Ευρώπη έχει αναλάβει η Sony Interactive Entertainment Europe Limited, 10 Great Marlborough Street, London, W1F 7LP, United Kingdom (Ηνωμένο Βασίλειο).

Ο εξουσιοδοτημένος εκπρόσωπος για την έκδοση και τη διατήρηση των Δηλώσεων συμμόρφωσης είναι η Sony Interactive Entertainment Europe Limited, 10 Great Marlborough Street, London, W1F 7LP, United Kingdom (Ηνωμένο Βασίλειο).



Όταν βλέπετε ένα από αυτά τα σύμβολα σε οποιαδήποτε από τα ηλεκτρικά προϊόντα, μπαταρίες ή συσκευασίες μας, δείχνει ότι το σχετικό ηλεκτρικό προϊόν ή μπαταρία δεν πρέπει να διατίθεται ως γενικό οικιακό απόβλητο στην Ευρώπη και την Τουρκία. Για να εξασφαλίσετε τη σωστή επεξεργασία των αποβλήτων, παρακαλούμε να τα διαθέσετε μέσω εξουσιοδοτημένων εγκαταστάσεων συλλογής, σύμφωνα με όλους τους ισχύοντες νόμους ή προϋποθέσεις. Τα απόβλητα μπαταριών και ηλεκτρικού εξοπλισμού μπορούν να διατεθούν δωρεάν μέσω των καταστημάτων λιανικής πώλησης κατά την αγορά ενός νέου παρόμοιου προϊόντος. Επίσης, στις χώρες της Ε.Ε. μεγάλα καταστήματα λιανικής πώλησης ίσως δέχονται μικρά απόβλητα ηλεκτρικών συσκευών δωρεάν. Επικοινωνήστε με το τοπικό κατάστημα λιανικής πώλησης για να μάθετε αν αυτή η υπηρεσία προσφέρεται για τα προϊόντα που θέλετε να διαθέσετε. Με αυτές τις ενέργειες, θα βοηθήσετε να συντηρήσετε τους φυσικούς πόρους και να βελτιώσετε τα πρότυπα της προστασίας του περιβάλλοντος στην επεξεργασία και τη διάθεση των ηλεκτρικών αποβλήτων.

Το σύμβολο αυτό μπορεί να χρησιμοποιηθεί σε μπαταρίες σε συνδυασμό με πρόσθετα χημικά σύμβολα. Το χημικό σύμβολο για τον μόλυβδο (Pb) θα εμφανιστεί εάν η μπαταρία περιέχει περισσότερο από 0,004% μόλυβδο.

Το προϊόν αυτό περιέχει μια μπαταρία που είναι μόνιμα ενσωματωμένη για λόγους ασφάλειας, απόδοσης ή ακεραιότητας δεδομένων. Η μπαταρία δεν θα πρέπει να αντικατασταθεί κατά τη διάρκεια ζωής του προϊόντος και θα πρέπει να αφαιρεθεί μόνο από ειδικευμένο προσωπικό σέρβις. Για να εξασφαλιστεί η σωστή επεξεργασία αποβλήτων της μπαταρίας, απορρίψτε αυτό το προϊόν όπως τα ηλεκτρικά απόβλητα.

**Για τους πελάτες στην Ευρώπη και την Τουρκία.**


**Ανεπίσημη δήλωση συμμόρφωσης με την Ευρωπαϊκή Οδηγία σχετικά με το ραδιοεξοπλισμό**

Με την παρούσα, η Sony Interactive Entertainment Inc. δηλώνει ότι αυτό το προϊόν συμμορφώνεται προς τις ουσιώδεις απαιτήσεις και τις λοιπές σχετικές διατάξεις της οδηγίας 2014/53/ΕΕ.

Για λεπτομέρειες, παρακαλούμε όπως ελέγξετε την ακόλουθη σελίδα του διαδικτύου: [playstation.com/support](http://playstation.com/support)  
Οι συχνότητες που χρησιμοποιούνται από τη λειτουργία ασύρματης δικτύωσης αυτού του προϊόντος έχουν εύρος 2,4 GHz.

Ζώνη ασύρματης συχνότητας και μέγιστη ισχύς εξόδου:  
– Ιδιόκτητο 2,4 GHz: κάτω από 2,8 mW.

"PS" and "PlayStation" are registered trademarks or trademarks of Sony Interactive Entertainment Inc.

" Sony Interactive Entertainment" is a registered trademark or trademark of Sony Corporation.



Sony  
Interactive  
Entertainment

