



Προσάρτημα πίσω κουμπιών DUALSHOCK®4

Εγχειρίδιο χρήσης

CUHYA-0100

Προφυλάξεις

Πριν από τη χρήση του προϊόντος, διαβάστε προσεκτικά αυτό το εγχειρίδιο χρήσης και τα υπόλοιπα εγχειρίδια που αφορούν το συμβατό υλικό. Φυλάξτε τις οδηγίες για μελλοντική χρήση. Για βοήθεια με αυτό το προϊόν, επισκεφτείτε τη διεύθυνση playstation.com/get-help/.

Ασφάλεια

Κρατήστε το προϊόν μακριά από μικρά παιδιά. Τα μικρά παιδιά μπορεί να καταπιούν μικρά εξαρτήματα, τα οποία μπορεί να προκαλέσουν τραυματισμό ή ζημιά στο προϊόν.

- Μην αγγίζετε το προϊόν με βρεγμένα χέρια.
- Ελέγξτε ότι δεν υπάρχει σκόνη ή ξένα αντικείμενα στα βύσματα όταν συνδέετε αυτό το προϊόν στο ασύρματο χειριστήριο σας.

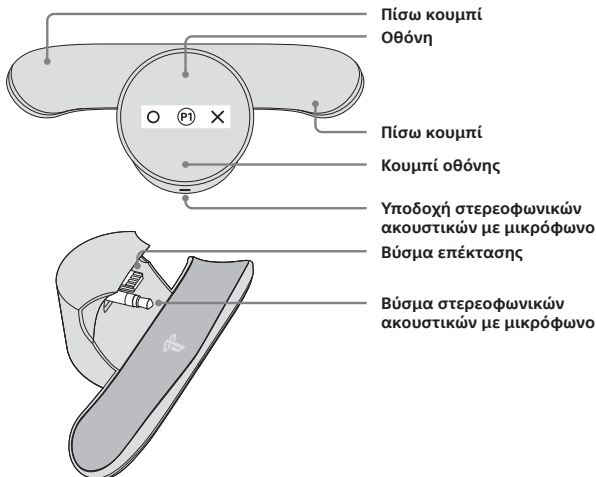
Χρήση και χειρισμός

- Χρησιμοποιείτε αυτό το προϊόν μόνο με ασύρματο χειριστήριο DUALSHOCK®4.
- Μην αφήνετε άλλα μεταλλικά αντικείμενα να έρχονται σε επαφή με τα βύσματα.
- Μην τοποθετείτε αντικείμενα επάνω στο προϊόν. Μην στηρίζετε επάνω στο προϊόν.
- Μην ρίχνετε κάτω το προϊόν, ούτε να το εκθέτετε σε ισχυρή φυσική σύγκρουση.
- Μην τοποθετείτε το προϊόν σε επιφάνειες που είναι ασταθείς, γέρνουν ή δέχονται δονήσεις.
- Ποτέ μην αποσυρμαολογείτε ή τροποποιείτε το προϊόν.
 - Ακολουθήστε τις παρακάτω οδηγίες για να αποφύγετε τυχόν φθορές και αποχρωματισμό των εξωτερικών επιφανειών του προϊόντος.
 - Σκουπίζετε με ένα μαλακό, στεγνό πανί.
 - Μην τοποθετείτε υλικά από καουτσούκ ή βινύλιο στο εξωτερικό του προϊόντος για μεγάλο χρονικό διάστημα.
 - Μην χρησιμοποιείτε διαλύτες ή άλλα χημικά. Μην σκουπίζετε με χημικά επεξεργασμένο πανί καθαρισμού.

Συνθήκες αποθήκευσης

- Μην εκθέτετε το προϊόν σε σκόνη, καπνό ή ατμούς.
- Μην εκθέτετε το προϊόν σε υψηλές θερμοκρασίες, υψηλά ποσοστά υγρασίας και άμεσο ηλιακό φως.
- Μην επιτρέπετε την είσοδο υγρών ή μικροαντικειμένων στο προϊόν.

Ονόματα μερών



Τα πρώτα βήματα

Το προσάρτημα πίσω κουμπιών DUALSHOCK®4 προσθέτει δύο επιπλέον κουμπιά στο πίσω μέρος του ασύρματου χειριστήριου DUALSHOCK®4, ώστε να χρησιμοποιείτε στο παιχνίδι δάχτυλα που δεν χρησιμοποιούσατε στο παρελθόν.

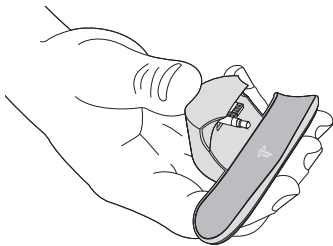
Μπορείτε να προγραμματίσετε αυτά τα επιπλέον κουμπιά, ώστε να προσαρμόσετε τη ρύθμιση και να αποκτήσετε το πλεονέκτημα με σημαντικά στοιχεία ελέγχου στις άκρες των δαχτύλων σας. Κάθε αποθηκευμένη αντιστοίχιση ονομάζεται προφίλ.

Πριν από τη σύνδεση:

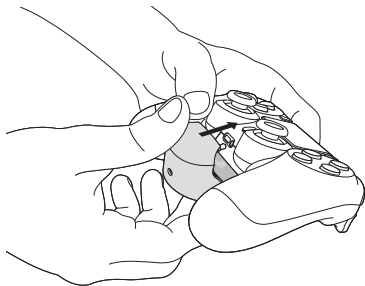
Ακολουθήστε αυτές τις οδηγίες προσεκτικά για να μην προκληθεί ζημιά στα βύσματα του προσαρτήματος πίσω κουμπιών DUALSHOCK®4 και του ασύρματου χειριστήριου DUALSHOCK®4.

- Απενεργοποιήστε το σύστημα PlayStation®4 ή θέστε το σε λειτουργία αδράνειας πριν να συνδέσετε το προσάρτημα στο ασύρματο χειριστήριο DUALSHOCK®4. Αν αφήσετε το σύστημά σας ενεργοποιημένο, το χειριστήριο μπορεί να μην συνδεθεί σωστά στο προσάρτημα πίσω κουμπιών.
- Επίσης, το χειριστήριό σας πρέπει να είναι ήδη συζευγμένο με το σύστημα PS4™.


- 1** Κρατήστε το προσάρτημα πίσω κουμπιών με τον αντίχειρά σας πίσω από το βύσμα στερεοφωνικών ακουστικών με μικρόφωνο.

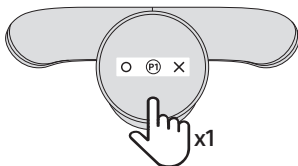


- 2** Με το βύσμα στερεοφωνικών ακουστικών με μικρόφωνο του προσαρτήματος και την υποδοχή στερεοφωνικών ακουστικών με μικρόφωνο του χειριστήριου ευθυγραμμισμένα, πιέστε γερά το προσάρτημα προς το χειριστήριο, για να το εισαγάγετε.



Ενεργοποίηση

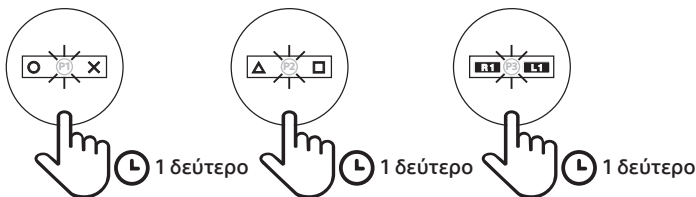
- 1 Πατήστε το κουμπί  (PS) για να ενεργοποιήσετε το χειριστήριό σας.
- 2 Κάντε κλικ στο κουμπί οθόνης στο προσάρτημα. Εμφανίζεται το προεπιλεγμένο προφίλ (P1) στην οθόνη.



Δημιουργία προφίλ

Μπορείτε να αποθηκεύσετε έως και 3 διαφορετικά προφίλ (αντιστοίχιση λειτουργιών κουμπιών). Τα προεπιλεγμένα προφίλ είναι τα εξής:

Προεπιλεγμένα προφίλ

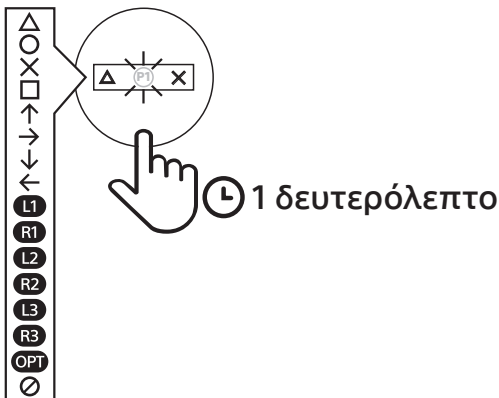


Προσαρμογή προφίλ

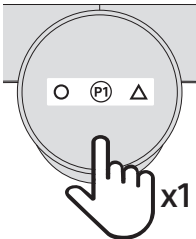
- 1 Κρατήστε το κουμπί οθόνης πατημένο για 1 δευτερόλεπτο, για να μεταβείτε στη λειτουργία προγραμματισμού.
Ο αριθμός προφίλ στο κέντρο της οθόνης αναβοσβήνει για να σας ενημερώσει ότι βρίσκεστε στη λειτουργία προγραμματισμού.



- 2** Πατήστε τα πίσω κουμπιά για να επιλέξετε από τις διαθέσιμες αντιστοιχίσεις λειτουργιών κουμπιών.
Πατήστε παρατεταμένα ένα πίσω κουμπί για να μετακινηθείτε στις πιθανές αντιστοιχίσεις για το συγκεκριμένο πίσω κουμπί.





- 3** Κάντε κλικ στο κουμπί οθόνης μία φορά για να κάνετε έξοδο από τη λειτουργία προγραμματισμού και να αποθηκεύσετε το προφίλ σας.



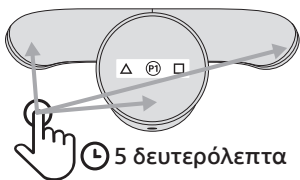
Αν θέλετε να δημιουργήσετε ένα άλλο προφίλ, κάντε κλικ στο κουμπί οθόνης μία φορά για να μεταβείτε ξανά στη λειτουργία προγραμματισμού και κατόπιν κάντε κλικ δύο φορές για να προγραμματίσετε το επόμενο προφίλ.

Υποδείξεις

- Στη λειτουργία προγραμματισμού, η οθόνη απενεργοποιείται μετά από 10 δευτερόλεπτα αδράνειας. Όταν δεν βρίσκεστε στη λειτουργία προγραμματισμού, η οθόνη απενεργοποιείται μετά από 3 δευτερόλεπτα αδράνειας.
- Κάθε προσαρμογή λειτουργιών κουμπιών που γίνεται στις ρυθμίσεις του συστήματος PS4™ ισχύει και στο προσάρτημα.
- Το  υποδεικνύει ότι δεν έχει αντιστοιχιστεί κανένα κουμπί. Όταν αντιστοιχίζετε και τα δύο πίσω κουμπιά σε ένα προφίλ στο , αυτό το προφίλ είναι κρυμμένο όταν δεν βρίσκεστε στη λειτουργία προγραμματισμού.

Έναρξη από την αρχή

Αν θέλετε να επαναφέρετε το προάρτημά σας στα εργοστασιακά προεπιλεγμένα προφίλ, πατήστε παρατεταμένα το κουμπί πίσω αριστερά, το κουμπί πίσω δεξιά και το κουμπί οθόνης ταυτόχρονα. Όταν εμφανιστεί το εικονίδιο επαναφοράς στην οθόνη, συνεχίστε να το κρατάτε πατημένο για 5 δευτερόλεπτα. Όταν εμφανιστεί το ΔΟΧ□, η επαναφορά έχει ολοκληρωθεί.



Προδιαγραφές

Όνομαστική ισχύς εισόδου	3,2 V --- 100 mA
Εξωτερικές διαστάσεις (εξαιρούνται τα προεξέχοντα τμήματα)	Περίπου 101,2 x 4,5 x 39,4 mm (πλάτος x ύψος x βάθος)
Βάρος	Περίπου 26,2 g
Οθόνη	Οθόνη OLED 4.096 pixel
Θερμοκρασία λειτουργίας	5 °C έως 35 °C

Το σχέδιο και οι προδιαγραφές υπόκεινται σε αλλαγή χωρίς προειδοποίηση.

ΕΓΓΥΗΣΗ

Το παρόν προϊόν καλύπτεται από την εγγύηση του κατασκευαστή για 12 μήνες από την ημερομηνία αγοράς του. Για περισσότερες πληροφορίες, ανατρέξτε στην εγγύηση που θα βρείτε στη συσκευασία του PS4™.

Αυτό το προϊόν κατασκευάστηκε από την Sony Interactive Entertainment LLC, 2207 Bridgepointe Parkway, San Mateo, CA 94404, Ηνωμένες Πολιτείες Αμερικής.

Την εισαγωγή και τη διανομή στην Ευρώπη έχει αναλάβει η Sony Interactive Entertainment Europe Limited, 10 Great Marlborough Street, London, W1F 7LP, United Kingdom (Ηνωμένο Βασίλειο).


Ο εξουσιοδοτημένος εκπρόσωπος για την έκδοση και τη διατήρηση των Δηλώσεων συμμόρφωσης είναι η Sony Interactive Entertainment Europe Limited, 10 Great Marlborough Street, London, W1F 7LP, United Kingdom (Ηνωμένο Βασίλειο).

Κατασκευάζεται στην Κίνα.



Όταν βλέπετε αυτό το σύμβολο σε οποιοδήποτε από τα ηλεκτρικά μας προϊόντα ή συσκευασίες, σημαίνει ότι το εν λόγω ηλεκτρικό προϊόν δεν πρέπει να απορριφθεί ως γενικά οικιακά απορρίμματα στην ΕΕ, στην Τουρκία ή άλλες χώρες όπου διατίθενται χωριστά συστήματα συλλογής απορριμμάτων. Για να διασφαλιστεί η σωστή διαχείριση απορριμμάτων, απορρίψτε τα μέσω μιας εξουσιοδοτημένης εγκατάστασης συλλογής, σύμφωνα με οποιοδήποτε ισχύουσα νομοθεσία ή απαιτήσεις. Τα απορρίμματα ηλεκτρικών προϊόντων και μπαταριών μπορούν να απορριφθούν μέσω πωλητών λιανικής όταν αγοράζετε ένα νέο προϊόν του ίδιου είδους. Επιπλέον, εντός χωρών της ΕΕ, μεγάλοι πωλητές ενδέχεται να δεχτούν δωρεάν απορρίμματα ηλεκτρικών προϊόντων μικρού μεγέθους. Απευθυνθείτε στον τοπικό πωλητή σας, για να μάθετε αν αυτή η υπηρεσία διατίθεται για τα προϊόντα που θέλετε να απορρίψετε. Κατά αυτόν τον τρόπο, βοηθάτε στη συντήρηση των φυσικών πόρων και βελτιώνετε τα πρότυπα προστασίας του περιβάλλοντος όσον αφορά τη διαχείριση και την απόρριψη ηλεκτρικών απορριμμάτων.

"PS", "PlayStation", "PS4", "DUALSHOCK" and "PlayStation Shapes Logo" are registered trademarks or trademarks of Sony Interactive Entertainment Inc.

" Sony Interactive Entertainment" is a registered trademark of Sony Corporation.



Sony
Interactive
Entertainment

