

SONY®



Ασύρματος προσαρμογέας USB DUALSHOCK®4

Εγχειρίδιο χρήσης

Πριν από τη χρήση

Διαβάστε προσεκτικά αυτό το εγχειρίδιο και τα υπόλοιπα εγχειρίδια που αφορούν το συμβατό υλικό. Φυλάξτε τις οδηγίες για μελλοντική χρήση.

Προφυλάξεις

Ασφάλεια

- Κρατήστε το προϊόν μακριά από μικρά παιδιά. Τα μικρά παιδιά μπορεί να προκαλέσουν ζημιά στο προϊόν προκαλώντας δυσλειτουργία, να καταπιούν μικρά εξαρτήματα, να τραυματιστούν ή να τραυματίσουν άλλους.

Χρήση και χειρισμός

- Μην αφήνετε άλλα μεταλλικά στοιχεία να έρχονται σε επαφή με την υποδοχή USB του προϊόντος.
- Μην ρίχνετε κάτω το προϊόν και μην το εκθέτετε σε ισχυρή φυσική δόνηση.
- Μην τοποθετείτε αντικείμενα επάνω στο προϊόν. Μην στηρίζετε επάνω στο προϊόν.
- Μην τοποθετείτε το προϊόν σε επιφάνειες που είναι ασταθείς, γέρνουν ή δέχονται δονήσεις.
- Μην επιτρέπετε την είσοδο υγρών ή μικροαντικειμένων στο προϊόν.
- ην αγγίζετε το προϊόν με βρεγμένα χέρια.
- Μην αγγίζετε το εσωτερικό της υποδοχής USB και μην εισάγετε ξένα αντικείμενα.
- ην αποσυναρμολογείτε και μην τροποποιείτε το προϊόν.

Προστασία των εξωτερικών επιφανειών

Ακολουθήστε τις παρακάτω οδηγίες για να αποφύγετε τυχόν φθορές και αποχρωματισμό των εξωτερικών επιφανειών του προϊόντος.

- Μην τοποθετείτε υλικά από καουτσούκ ή βινύλιο στο εξωτερικό του προϊόντος για μεγάλο χρονικό διάστημα.
- Για να καθαρίσετε το προϊόν, χρησιμοποιήστε ένα μαλακό, στεγνό πανί. Μην χρησιμοποιείτε διαλύτες ή άλλα χημικά. Μην σκουπίζετε με χημικά επεξεργασμένο πανί καθαρισμού.

Συνθήκες αποθήκευσης


- Μην εκθέτετε το προϊόν σε υψηλές θερμοκρασίες, υγρασία και άμεσο ηλιακό φως.
- Μην αφήνετε το προϊόν σε αυτοκίνητο με κλειστά παράθυρα, ιδιαίτερα αν έχει πολλή ζέστη.
- Μην εκθέτετε το προϊόν σε σκόνη, καπνό ή ατμούς.

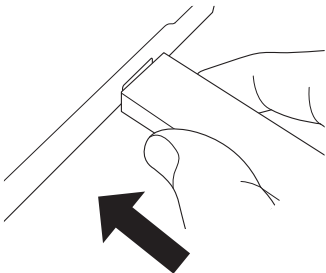
Χρήση του ασύρματου προσαρμογέα για πρώτη φορά

Όταν συνδέετε τον ασύρματο προσαρμογέα σε υπολογιστή Windows® PC ή Mac, μπορείτε να χρησιμοποιήσετε ένα ασύρματο χειριστήριο DUALSHOCK®4 για να ελέγχετε τις συμβατές εφαρμογές.

Για λεπτομέρειες σχετικά με τις συμβατές εφαρμογές, μπορείτε να ανατρέξετε στη διεύθυνση playstation.com/ds4-adaptor.

Αν πρόκειται να χρησιμοποιήσετε τον ασύρματο προσαρμογέα για πρώτη φορά, θα πρέπει πρώτα να τον συζεύξετε με το χειριστήριο.

- 1 Βεβαιωθείτε ότι το ασύρματο χειριστήριο είναι απενεργοποιημένο.**
Αν η φωτιζόμενη μπάρα (light bar) είναι ενεργοποιημένη, πατήστε το κουμπί  (PS) μέχρι να σβήσει. Αποσυνδέστε το καλώδιο USB αν είναι συνδεδεμένο στο χειριστήριο.
- 2 Τοποθετήστε τον ασύρματο προσαρμογέα στη θύρα USB στη συσκευή σας Windows® PC ή Mac.**
Η ένδειξη κατάστασης του ασύρματου προσαρμογέα αναβοσβήνει αργά.
- 3 Πιέστε τον ασύρματο προσαρμογέα προς την κατεύθυνση του βέλους για τουλάχιστον 3 δευτερόλεπτα.**
Όσο ο προσαρμογέας είναι σε λειτουργία σύζευξης, η ένδειξη κατάστασης αναβοσβήνει γρήγορα.



4 Πατήστε παρατεταμένα το κουμπί SHARE μαζί με το κουμπί (PS) στο χειριστήριο για τουλάχιστον 3 δευτερόλεπτα.

Η φωτιζόμενη μπάρα (light bar) του χειριστηρίου αναβοσβήνει όσο το χειριστήριο είναι σε λειτουργία σύζευξης. Μόλις η σύζευξη ολοκληρωθεί, η ένδειξη κατάστασης του ασύρματου προσαρμογέα και η φωτιζόμενη μπάρα (light bar) του χειριστηρίου ανάβουν με σταθερό χρώμα.

Υποδείξεις

- Μόνο ένα χειριστήριο μπορεί να συζευχθεί με τον ασύρματο προσαρμογέα.
- Ο ασύρματος προσαρμογέας δεν μπορεί να χρησιμοποιηθεί για σύνδεση ενός ασύρματου χειριστηρίου DUALSHOCK®4 σε σύστημα PlayStation®4, σε σύστημα PlayStation®Vita ή σε σύστημα PlayStation®TV.

Χρήση συζευγμένου χειριστηρίου

Ακολουθήστε τα παρακάτω βήματα για να χρησιμοποιήσετε ένα συζευγμένο χειριστήριο με τη συσκευή σας.

1 Εισαγάγετε τον ασύρματο προσαρμογέα στη θύρα USB της συσκευής σας.

Η ένδειξη κατάστασης του ασύρματου προσαρμογέα αναβοσβήνει αργά.

2 Πατήστε το κουμπί (PS) στο χειριστήριο.

Μόλις οι συσκευές συνδεθούν, η ένδειξη κατάστασης του ασύρματου προσαρμογέα και η φωτιζόμενη μπάρα (light bar) του χειριστηρίου ανάβουν με σταθερό χρώμα.

Υποδείξεις

Αν το χειριστήριο δεν μπορεί να συνδεθεί στον ασύρματο προσαρμογέα, δοκιμάστε τα παρακάτω:

- Απενεργοποιήστε το χειριστήριο και δοκιμάστε να το συζεύξετε ξανά με τον ασύρματο προσαρμογέα (ο προσαρμογέας μπορεί να είναι ήδη συζευγμένος με άλλο χειριστήριο).
- Μεταφέρετε το χειριστήριο πιο κοντά στον προσαρμογέα. Βεβαιωθείτε ότι δεν υπάρχουν φυσικά εμπόδια που μπορεί να εμποδίζουν την επικοινωνία μεταξύ τους.
- Μετακινήστε τις κοντινές συσκευές που συνδέονται μέσω Wi-Fi, όπως smartphone ή tablet μακριά από τον προσαρμογέα και το χειριστήριο ή απενεργοποιήστε τις.

Ένδειξη κατάστασης

Κατάσταση φωτισμού	Κατάσταση προσαρμογέα
Σταθερή	Σε χρήση
Αναβοσβήνει γρήγορα	Λειτουργία σύζευξης
Αναβοσβήνει αργά	Αναμονή για σύνδεση

Όταν δεν χρησιμοποιείτε τον προσαρμογέα

Αφαιρέστε τον ασύρματο προσαρμογέα από τη συσκευή.

Προδιαγραφές

Όνομαστική ισχύς εισόδου	DC 5 V, 100 mA
Εξωτερικές διαστάσεις	Περίπου 18 × 9 × 75 χιλ. (πλάτος × ύψος × βάθος)
Βάρος	Περίπου 10 γρ.
Θερμοκρασία λειτουργίας	5 °C – 35 °C
Χώρα παραγωγής	Κίνα

Ο σχεδιασμός και οι προδιαγραφές μπορούν να τροποποιηθούν χωρίς προειδοποίηση.

ΕΓΓΥΗΣΗ

Το παρόν προϊόν καλύπτεται από την εγγύηση του κατασκευαστή για 12 μήνες από την ημερομηνία αγοράς του. Για όλες τις λεπτομέρειες, ανατρέξτε στην εγγύηση που παρέχεται στη συσκευασία PS4™.

Αυτό το προϊόν κατασκευάστηκε από ή εκ μέρους της Sony Interactive Entertainment Inc., 1-7-1 Konan Minato-ku Tokyo, 108-0075 Japan (Ιαπωνία).

Την εισαγωγή και τη διανομή στην Ευρώπη έχει αναλάβει η Sony Interactive Entertainment Europe Ltd, 10 Great Marlborough Street, London, W1F 7LP, United Kingdom (Ηνωμένο Βασίλειο).

Ο εξουσιοδοτημένος εκπρόσωπος για την έκδοση και τη διατήρηση των Δηλώσεων συμμόρφωσης είναι η Sony Belgium, bijkantoor van Sony Europe Limited, Da Vincilaan 7-D1, 1935 Zaventem, Belgium.

Για τους πελάτες στην Ευρώπη και την Τουρκία.

Ανεπίσημη δήλωση συμμόρφωσης με την Οδηγία σχετικά με τον ραδιοεξοπλισμό και τον τηλεπικοινωνιακό τερματικό εξοπλισμό και την αμοιβαία αναγνώριση της πιστότητάς του (ΟΔΗΓΙΑ R&TTE)


Με την παρούσα, η Sony Interactive Entertainment Inc. δηλώνει ότι αυτό το προϊόν συμμορφώνεται προς τις ουσιώδεις απαιτήσεις και τις λοιπές σχετικές διατάξεις της οδηγίας 1999/5/ΕΚ. Για λεπτομέρειες, ανατρέξτε στην παρακάτω διεύθυνση

URL: <http://www.compliance.sony.de/>



Όπου βλέπετε αυτό το σύμβολο σε οποιαδήποτε από τα ηλεκτρικά προϊόντα ή συσκευασίες μας, σημαίνει ότι το σχετικό ηλεκτρικό προϊόν δεν πρέπει να απορρίπτεται όπως τα συνήθη οικιακά απορρίμματα στην Ευρώπη και την Τουρκία. Για να εξασφαλίσετε τη σωστή επεξεργασία των αποβλήτων, απορρίψτε τα μέσω εξουσιοδοτημένων εγκαταστάσεων συλλογής, σύμφωνα με όλους τους ισχύοντες νόμους ή προϋποθέσεις. Η απόρριψη των ηλεκτρικών αποβλήτων μπορεί επίσης να γίνει χωρίς χρέωση μέσω καταστημάτων λιανικής πώλησης κατά την αγορά νέων προϊόντων ίδιου τύπου. τα μεγαλύτερα καταστήματα λιανικής των χωρών της ΕΕ μπορεί να δέχονται μικρά ηλεκτρονικά απόβλητα χωρίς χρέωση. Επικοινωνήστε με το τοπικό κατάστημα λιανικής πώλησης για να μάθετε αν αυτή η υπηρεσία είναι διαθέσιμη για τα προϊόντα που θέλετε να απορρίψετε. Κατά αυτόν τον τρόπο, θα συμβάλετε στη διατήρηση των φυσικών πόρων και τη βελτίωση των προτύπων προστασίας του περιβάλλοντος για την επεξεργασία και τη διάθεση των ηλεκτρικών αποβλήτων.

Τα “PS”, “PlayStation” και “DUALSHOCK” είναι κατοχυρωμένα εμπορικά σήματα ή σήματα κατατεθέντα της Sony Interactive Entertainment Inc.

Τα “SONY” και “ Sony Entertainment” είναι κατοχυρωμένα εμπορικά σήματα ή σήματα κατατεθέντα της Sony Corporation.

Windows is either a registered trademark or trademark of Microsoft Corporation in the United States and/or other countries.

Mac is a trademark of Apple Inc., registered in the U.S. and other countries.



Sony
Interactive
Entertainment

