

SONY®



PS3®

PlayStation 3

**Μονάδα σκληρού δίσκου  
(με βραχίονα στερέωσης)  
Εγχειρίδιο χρήσης**

# Συμβατό υλικό

## Σύστημα PlayStation®3 (Σειρά CECH-400x)

### Προφυλάξεις

Για την ασφαλή χρήση του προϊόντος αυτού και προτού αρχίσετε να το χρησιμοποιήσετε, διαβάστε προσεκτικά το παρόν εγχειρίδιο και τις οδηγίες χρήσης του PlayStation®3 και φυλάξτε τα εγχειρίδια αυτά ώστε να μπορείτε να ανατρέχετε σε αυτά όποτε χρειάζεται στο μέλλον. Οι γονείς ή κηδεμόνες μικρών παιδιών θα πρέπει να διαβάζουν οι ίδιοι τις οδηγίες χρήσης προκειμένου να διασφαλίζουν ότι τα παιδιά χρησιμοποιούν με ασφάλεια το προϊόν.

### Ασφάλεια

- Μην εκθέτετε το προϊόν σε υψηλές θερμοκρασίες, υγρασία και απευθείας σε ηλιακό φως.
- Ποτέ μην αποσυναρμολογείτε ή τροποποιείτε το προϊόν.
- Μην εκθέτετε το προϊόν σε σκόνη, καπνό ή ατμούς.
- Κρατήστε το προϊόν μακριά από μικρά παιδιά. Υπάρχει κίνδυνος κατάποσης μικρών εξαρτημάτων, που θα μπορούσε να οδηγήσει σε τραυματισμό.

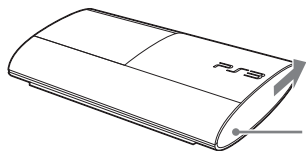
### Χρήση και χειρισμός

- Για λόγους ασφαλείας, φροντίστε να απενεργοποιήσετε και να αποσυνδέσετε το σύστημα PS3™ από την πρίζα προτού επιχειρήσετε να εγκαταστήσετε ή να αντικαταστήσετε τη μονάδα σκληρού δίσκου.
- Ο σκληρός δίσκος αποτελεί ευαίσθητο εξοπλισμό και πρέπει πάντα να υπόκειται σε προσεκτικό χειρισμό. Για να αποιαδήποτε απώλεια απώλεια ή καταστροφή λογισμικού ή δεδομένων, καθώς και βλάβη στο σκληρό δίσκο, τηρείτε προσεκτικά τις προφυλάξεις που αναφέρονται παρακάτω:
  - Μην πετάτε και μην ρίχνετε κάτω το σύστημα ή το σκληρό δίσκο, και μην εκθέτετε οποιαδήποτε από τις συσκευές αυτές σε ισχυρές δονήσεις ή σε ισχυρή φυσική πίεση.
  - Μην επιτρέπετε την είσοδο υγρών ή μικροαντικειμένων στο σύστημα ή στο σκληρό δίσκο.
  - Μην αγγίζετε τις υποδοχές και μην εισάγετε ξένα αντικείμενα σε αυτές.
  - Μην τοποθετείτε το σύστημα ή το σκληρό δίσκο κοντά σε μαγνητικά πεδία όπως πεδία που δημιουργούνται από μαγνήτες ή ηχεία. Επίσης, μην τοποθετείτε κοντά στο σκληρό δίσκο αντικείμενα που ενδέχεται να είναι ευαίσθητα σε μαγνητικές δυνάμεις, όπως ρολόγια χειρός ή μαγνητικές κάρτες.
  - Μην τοποθετείτε βαριά αντικείμενα πάνω στο σκληρό δίσκο.
  - Φυλάσσετε σε δροσερό μέρος, χωρίς υγρασία.
- Το εσωτερικό του συστήματος PS3™ είναι αρκετά ζεστό αμέσως μετά τη χρήση. Αφήστε να περάσει λίγος χρόνος μέχρι να κρύνει το σύστημα και έπειτα εγκαταστήστε ή αντικαταστήστε το σκληρό δίσκο.
- Προσέχετε να μην τραυματίσετε τα δάχτυλα ή τα χέρια σας ανάμεσα στα εξαρτήματα ή στις γωνίες αυτών.
- Βεβαιωθείτε ότι έχετε τοποθετήσει ξανά το κάλυμμα εισόδου σκληρού δίσκου προτού ενεργοποιήσετε το σύστημα PS3™. Αν το κάλυμμα δεν βρίσκεται στη θέση του, ενδέχεται να συσσωρευτεί θερμότητα στο εσωτερικό του συστήματος.

- Για να τοποθετήσετε ή να αφαιρέσετε βίδες, χρησιμοποιήστε ένα κατάλληλο σταυροκατσάβιδο. Αν δεν ταιριάζει το μέγεθος, μπορεί να προκληθεί ζημιά στην εγκοπή στην κεφαλή της βίδας.
- Όπου αυτό είναι εφικτό, θα πρέπει να δημιουργείτε αντίγραφα ασφαλείας των δεδομένων που είναι αποθηκευμένα στο σκληρό δίσκο, ως μέτρο προφύλαξης για πιθανή καταστροφή ή απώλεια. Εάν για οποιονδήποτε λόγο προκύψει απώλεια ή καταστροφή λογισμικού/ δεδομένων ή πρέπει να πραγματοποιήσετε διαμόρφωση του σκληρού δίσκου στο πλαίσιο εργασιών συντήρησης από εξουσιοδοτημένο τεχνικό, η επαναφορά ή επιδιόρθωση του λογισμικού ή των δεδομένων δεν είναι δυνατή. Επισημαίνεται ότι η Sony Computer Entertainment Inc., καθώς και οι θυγατρικές και συνδεδεμένες εταιρείες αυτής, δεν φέρουν καμία ευθύνη για τυχόν απώλεια ή καταστροφή δεδομένων, αρχείων ή λογισμικού.

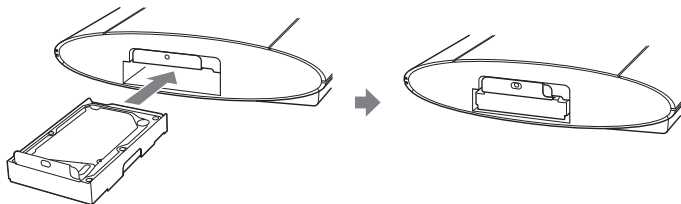
## Εγκατάσταση της μονάδας σκληρού δίσκου στο σύστημα PS3™

- 1 Πατήστε το κουμπί λειτουργίας για να απενεργοποιήσετε το σύστημα PS3™.**  
Η ένδειξη λειτουργίας θα ανάψει σταθερά με κόκκινο χρώμα και το σύστημα θα μεταβεί σε κατάσταση αναμονής.
- 2 Αποσυνδέστε το καλώδιο εναλλασσόμενου ρεύματος, και στη συνέχεια αφαιρέστε τα υπόλοιπα καλώδια από το σύστημα.**  
Για λόγους ασφάλειας, αφαιρέστε το βύσμα του καλωδίου ρεύματος από την ηλεκτρική πρίζα και, στη συνέχεια, αποσυνδέστε τα υπόλοιπα καλώδια.
- 3 Σύρετε το κάλυμμα εισόδου του σκληρού δίσκου προς την κατεύθυνση του βέλους για να το αφαιρέσετε.**

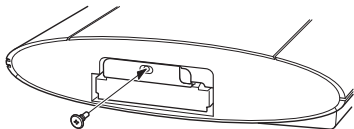


Κάλυμμα εισόδου σκληρού δίσκου

- 4 Εισαγάγετε τη μονάδα σκληρού δίσκου στο σύστημα PS3™.**  
Φροντίστε να εισαγάγετε πλήρως τη μονάδα σκληρού δίσκου στο σύστημα PS3™.



**5** Εγκαταστήστε τη μονάδα σκληρού δίσκου στο σύστημα PS3™ με μια μπλε βίδα.



**6** Τοποθετήστε το κάλυμμα εισόδου σκληρού δίσκου.

## Για να αφαιρέσετε τη μονάδα σκληρού δίσκου από το σύστημα PS3™

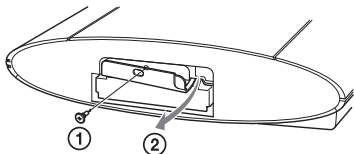
**1** Αφαιρέστε το κάλυμμα εισόδου σκληρού δίσκου.

Ακολουθήστε τα βήματα 1 έως 3 της ενότητας “Εγκατάσταση της μονάδας σκληρού δίσκου στο σύστημα PS3™”.

**2** Αφαιρέστε τη μονάδα σκληρού δίσκου από το σύστημα PS3™.

① Αφαιρέστε την μπλε βίδα.

② Τραβήξτε τη δεξιά πλευρά της λαβής προς το μέρος σας και κατόπιν τραβήξτε τη μονάδα σκληρού δίσκου για να την αφαιρέσετε.



## Αντιγραφή δεδομένων στο σκληρό δίσκο

Ενεργοποιήστε το σύστημα PS3™ και ακολουθήστε τις οδηγίες που εμφανίζονται στην οθόνη. Τα δεδομένα που ήταν αποθηκευμένα στο σύστημα PS3™ πριν από την εγκατάσταση του σκληρού δίσκου θα αντιγραφούν στον εγκατεστημένο σκληρό δίσκο.

### Σημείωση

Τα δεδομένα που ήταν αποθηκευμένα στον εγκατεστημένο σκληρό δίσκο, πριν από την εγκατάσταση, θα διαγραφούν.

### Συμβουλές

Σε οποιαδήποτε από τις ακόλουθες περιπτώσεις, θα πρέπει να δημιουργήσετε αντίγραφο ασφαλείας των δεδομένων που βρίσκονται αποθηκευμένα στο σύστημα PS3™ πριν από την εγκατάσταση του σκληρού δίσκου:

• Εάν, στο μέλλον, αντικαταστήσετε αυτό το προϊόν με άλλο σκληρό δίσκο.

• Εάν εγκαταστήσετε αυτό το προϊόν στη σειρά μοντέλων CECH-400xC.  
Έτσι, τα δεδομένα θα μπορούν να ανακτηθούν στο σκληρό δίσκο μετά την εγκατάσταση. Για λεπτομέρειες, ανατρέξτε στις οδηγίες χρήσης του συστήματος ([manuals.playstation.net/document/](http://manuals.playstation.net/document/)).

## Προδιαγραφές

<b>Εξωτερικές διαστάσεις</b> (πλάτος × ύψος × βάθος)	Περίπου 75 × 27 × 103 χιλ.
<b>Βάρος</b>	Περίπου 136 γρ.
<b>Χωρητικότητα</b>	250 GB <sup>1</sup>
<b>Θερμοκρασία περιβάλλοντος λειτουργίας</b>	5 °C - 35 °C

\*1 Υπολογισμός χωρητικότητας σκληρού δίσκου με βάση το δεκαδικό σύστημα (1 GB = 1.000.000.000 byte). Το λογισμικό του συστήματος PS3™ υπολογίζει τη χωρητικότητα με βάση το δυαδικό σύστημα (1GB = 1.073.741.824 byte) και ως εκ τούτου υποδεικνύεται χαμηλότερη χωρητικότητα και ελεύθερος χώρος. Η διαφορά των εμφανιζόμενων τιμών δεν δηλώνει διαφορά στους πραγματικούς αριθμούς των byte. Ένα μέρος της χωρητικότητας του σκληρού δίσκου δεσμεύεται για χρήση από τις λειτουργίες διαχείρισης, συντήρησης και άλλων επιλογών του συστήματος. Αυτό μπορεί να συμβεί κατά την εγκατάσταση του λογισμικού συστήματος ή άλλων προγραμμάτων. Ως εκ τούτου, η διαθεσιμότητα ελεύθερου χώρου στο σκληρό δίσκο ενδέχεται να διαφέρει ανάλογα με το σύστημα, την έκδοση λογισμικού συστήματος ή τις διαθέσιμες επιλογές και δεν διατίθεται για διαφορετική χρήση.

Το σχέδιο και οι προδιαγραφές υπόκεινται σε αλλαγή χωρίς προειδοποίηση.

## ΕΓΓΥΗΣΗ

Το προϊόν καλύπτεται για 12 μήνες από την ημερομηνία αγοράς σύμφωνα με την εγγύηση του κατασκευαστή όπως καθορίζεται στις οδηγίες χρήσης του συστήματος PS3™. Ανατρέξτε στο εγχειρίδιο του συστήματος PS3™ για πλήρεις λεπτομέρειες.

Ο κατασκευαστής του παρόντος προϊόντος είναι η Sony Computer Entertainment Inc., 1-7-1 Konan, Minatoku, Tokyo, 108-0075 Japan (Ιαπωνία).

Ο εξουσιοδοτημένος αντιπρόσωπος για ΗΜΣ και ασφάλεια προϊόντος στην Ευρώπη είναι η Sony Deutschland GmbH, Hedelfinger Strasse 61, 70327 Stuttgart, Germany (Γερμανία). Τη διανομή στην Ευρώπη έχει αναλάβει η Sony Computer Entertainment Europe Ltd, 10 Great Marlborough Street, London, W1F 7LP, United Kingdom (Ηνωμένο Βασίλειο).

Κατασκευάστηκε στην Ταϊλάνδη.



Όπου βλέπετε αυτό το σύμβολο σε οποιαδήποτε από τα ηλεκτρικά προϊόντα ή συσκευασίες μας, δείχνει ότι το σχετικό ηλεκτρικό προϊόν δεν πρέπει να διατίθεται ως γενικό οικιακό απόβλητο στην Ευρώπη. Για να εξασφαλίσετε τη σωστή επεξεργασία των αποβλήτων του προϊόντος, παρακαλούμε να το διαθέσετε σύμφωνα με τους ισχύοντες τοπικούς νόμους ή απαιτήσεις διάθεσης του ηλεκτρικού εξοπλισμού. Με αυτές τις ενέργειες, θα βοηθήσετε να συντηρήσετε τους φυσικούς πόρους και να βελτιώσετε τα πρότυπα της προστασίας του περιβάλλοντος στην επεξεργασία και τη διάθεση των ηλεκτρικών αποβλήτων.

"PS", "PlayStation" and "PS3" are registered trademarks of Sony Computer Entertainment Inc.  
"SONY" and "SONY" are registered trademarks of Sony Corporation.



[eu.playstation.com/ps3](http://eu.playstation.com/ps3)

