

SONY®



PS3™

PlayStation®3

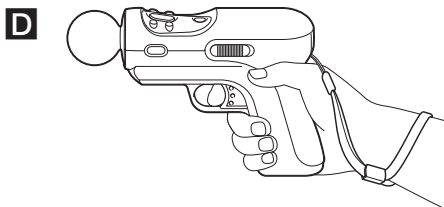
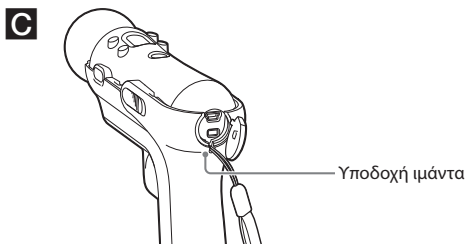
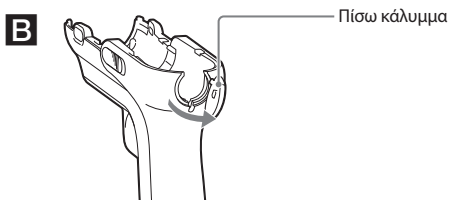
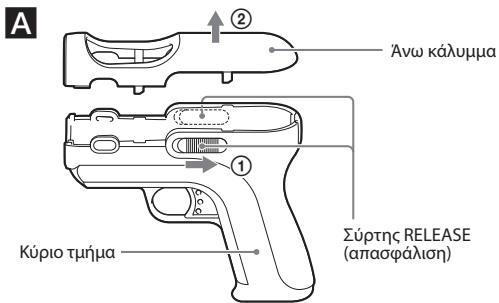
EL

Εξάρτημα ρίψης PlayStation®Move

Εγχειρίδιο χρήσης

CECH-ZGA1E

7016627



Προφυλάξεις

Πριν χρησιμοποιήσετε αυτό το προϊόν, διαβάστε προσεκτικά αυτό το εγχειρίδιο και φυλάξτε το για μελλοντική χρήση. Επίσης, διαβάστε τις οδηγίες για το σύστημα PlayStation®3 και για το χειριστήριο κίνησης PlayStation®Move. Οι γονείς ή κηδεμόνες θα πρέπει να διαβάσουν αυτά τα εγχειρίδια για λογαριασμό των μικρών παιδιών.

Προσοχή

- Το εξάρτημα ρίψης μπορεί να χρησιμοποιηθεί μόνο με τοποθετημένο το χειριστήριο κίνησης PlayStation®Move (πωλείται χωριστά). Δεν είναι δυνατό να χρησιμοποιηθεί χωριστά. Μην εισάγετε οτιδήποτε άλλο παρά το χειριστήριο κίνησης.

Χρήση και χειρισμός

- Μην εκθέτετε το προϊόν σε υψηλές θερμοκρασίες, υψηλά επίπεδα υγρασίας ή σε άμεσο ηλιακό φως.
- Μην αφήνετε το προϊόν να έρθει σε επαφή με υγρά.
- Μην τοποθετείτε αντικείμενα επάνω στο προϊόν. Μην στέκεστε επάνω στο προϊόν.
- Μην πετάτε το προϊόν αυτό, μην το αφήνετε να πέσει κάτω και μην προκαλείτε οποιοδήποτε φυσικό κραδασμό σε αυτό.
- Ακολουθήστε τις παρακάτω οδηγίες για να αποφευχθεί η φθορά ή ο αποχρωματισμός του εξωτερικού του προϊόντος.
 - Σκουπίστε με ένα απαλό, στεγνό πανί.
 - Μην τοποθετείτε υλικά από ελαστικό ή βινύλιο στην εξωτερική επιφάνεια του προϊόντος για παρατεταμένο χρονικό διάστημα.
 - Μην χρησιμοποιείτε διαλυτικά ή άλλα χημικά καθαριστικά. Μην σκουπίζετε με χημικά επεξεργασμένο πανί καθαρισμού.
- Μην αποσυναρμολογείτε και μην τροποποιείτε το προϊόν.

Τοποθέτηση του χειριστηρίου κίνησης

Σημείωση

Όταν χρησιμοποιείτε το εξάρτημα ρίψης, να αφαιρείτε πάντα το καλώδιο USB.

- 1** Σύρετε το σύρτη **RELEASE** (αपाσφάλιση) ταυτόχρονα και στις δύο πλευρές για να αφαιρέσετε το άνω κάλυμμα (εικόνα **A**).
- 2** Ανοίξτε το πίσω κάλυμμα (εικόνα **B**).
- 3** Εισάγετε το χειριστήριο κίνησης (εικόνα **C**).
Περάστε τον μάντα μέσα από την υποδοχή μάντα που βρίσκεται κάτω από το πίσω κάλυμμα.
- 4** Κλείστε το πίσω κάλυμμα.
- 5** Προσαρτήστε το άνω κάλυμμα.
Ευθυγραμμίστε το άνω κάλυμμα με το κύριο τμήμα και μετά προσαρτήστε το καλά.
- 6** Φορέστε τον μάντα του χειριστηρίου κίνησης στον καρπό σας (εικόνα **D**).

Υπόδειξη

Το χειριστήριο πλοήγησης δεν είναι δυνατό να χρησιμοποιηθεί με αυτό το προϊόν.

Προδιαγραφές

Εξωτερικές διαστάσεις
(χωρίς το μέγιστο προεξέχον τμήμα)
Βάρος

Περίπου 167 mm × 145 mm × 55 mm
(μήκος × ύψος × πλάτος)
Περίπου 150 g

Η σχεδίαση και οι προδιαγραφές υπόκεινται σε αλλαγές χωρίς προειδοποίηση.

ΕΓΓΥΗΣΗ

Για λεπτομέρειες σχετικά με την εγγύηση του κατασκευαστή, ανατρέξτε στο εγχειρίδιο χρήσης του συστήματος PlayStation®3.

Πληροφορίες για τον εθνικό έλεγχο εξαγωγών

Αυτό το προϊόν μπορεί να εμπίπτει στο πλαίσιο της νομοθεσίας περί εθνικού ελέγχου εξαγωγών. Πρέπει να συμμορφώνεστε με τις απαιτήσεις αυτής της νομοθεσίας και με όλους τους ισχύοντες νόμους οποιασδήποτε δικαιοδοσίας, σχετικά με το προϊόν αυτό.


Για πελάτες στην Ευρώπη

Ο κατασκευαστής του παρόντος προϊόντος είναι η Sony Computer Entertainment Inc., 2-6-21 Minami-Aoyama, Minato-ku Tokyo, 107-0062 Japan (Ιαπωνία).

Ο εξουσιοδοτημένος αντιπρόσωπος για ασφάλεια προϊόντος είναι η Sony Deutschland GmbH, Hedelfinger Strasse 61, 70327 Stuttgart, Germany (Γερμανία).

Τη διανομή στην Ευρώπη έχει αναλάβει η Sony Computer Entertainment Europe Ltd, 10 Great Marlborough Street, London, W1F 7LP, United Kingdom (Ηνωμ. Βασίλειο).

Τα «PS», «PlayStation» και «PS3» είναι σήματα κατατεθέντα της Sony Computer Entertainment Inc.

Τα «SONY» και «» είναι σήματα κατατεθέντα της Sony Corporation.

